Marktgemeinde Fels am Wagram

Rechnungsabschluss 2023

Vorbericht

Marktgemeinde Fels am Wagram
3481 Fels amWagram, Wiener Straße 15, Bezirk Tulln, NÖ

Tel.: (02738) 2381 Fax: 2381-22 homepage: www.fels-wagram.gv.at
E-Mail: gemeinde@fels-wagram.gv.at

Vorbericht
zum
Rechnungsabschluss 2023

Dieser Vorbericht soll einen ausführlichen, aber leicht verständlichen, Überblick zum Rechnungsabschluss 2023 bieten. Der Rechnungsabschluss 2023 wird voraussichtlich vom 01.03.2024 bis zum 15.03.2024 zur öffentlichen Einsicht im Gemeindeamt Fels aufliegen und dauerhaft auf der Gemeindehomepage zum Download bereitstehen. Es können hierzu Stellungnahmen eingebracht werden. Spätestens bei Beginn der öffentlichen Auflage werden auch alle GemeinderätInnen sowie das Amt der NÖ Landesregierung eine Version erhalten. Im Auflagezeitraum wird dieser auch vom Prüfungsausschuss geprüft werden. Der Rechnungsabschluss wird auch in einer Finanzen-Ausschusssitzung und in einer Gemeindevorstandssitzung behandelt werden. Die Beschlussfassung hierzu wird in einer Gemeinderatssitzung Mitte März 2024 erfolgen.

Trotz dessen, dass im Kalenderjahr 2023 für ALLE Gemeinden Österreichs die Auswirkungen der Corona-Krise sowie der Ukraine-Krise, wie eine hohe Inflation, stark gestiegene Zinsen, höhere Energiekosten, höhere Personalkosten, etc. zu spüren waren, konnte die Marktgemeinde Fels am Wagram auch das sehr herausfordernde Jahr 2023 nicht nur positiv abschließen und damit ein positives Haushaltspotential erreichen, sondern parallel auch noch unzählige außerordentliche investive Projekte umsetzen. Es wurden hierbei nicht nur die im Voranschlag geplanten Projekte, sondern noch zahlreiche weitere, realisiert.

1) Ausgangslage zu Beginn des Jahres 2023

Quicktest 2022

Kennzahl	Quote	Punkte	Punkte 2001 bis 2022
Öffentliche Sparquote - ÖSQ	23,00 %	19 von 25 Punkten	19 Punkte
Quote freie Finanzspitze - FSQ	11,65 %	17 von 25 Punkten	17 Punkte
Eigenfinanzierungsquote - EFQ	101,84 %	17 von 25 Punkten	17 Punkte
Verschuldungsdauer - VSD	3,9 Jahre	9,5 von 12,5 Punkten	9,5 Punkte
Schuldendienstquote - SDQ	9,65 %	10,5 von 12,5 Punkten	10,5 Punkte
			2022
Gesamtnote	1,86	73 von 100 Punkten	73 Punkte

Ausgangslage mit Ende 2022 laut dem „Offenen Haushalt“ unter https://offenerhaushalt.at/gemeinde/fels-am-wagram/quicktest.

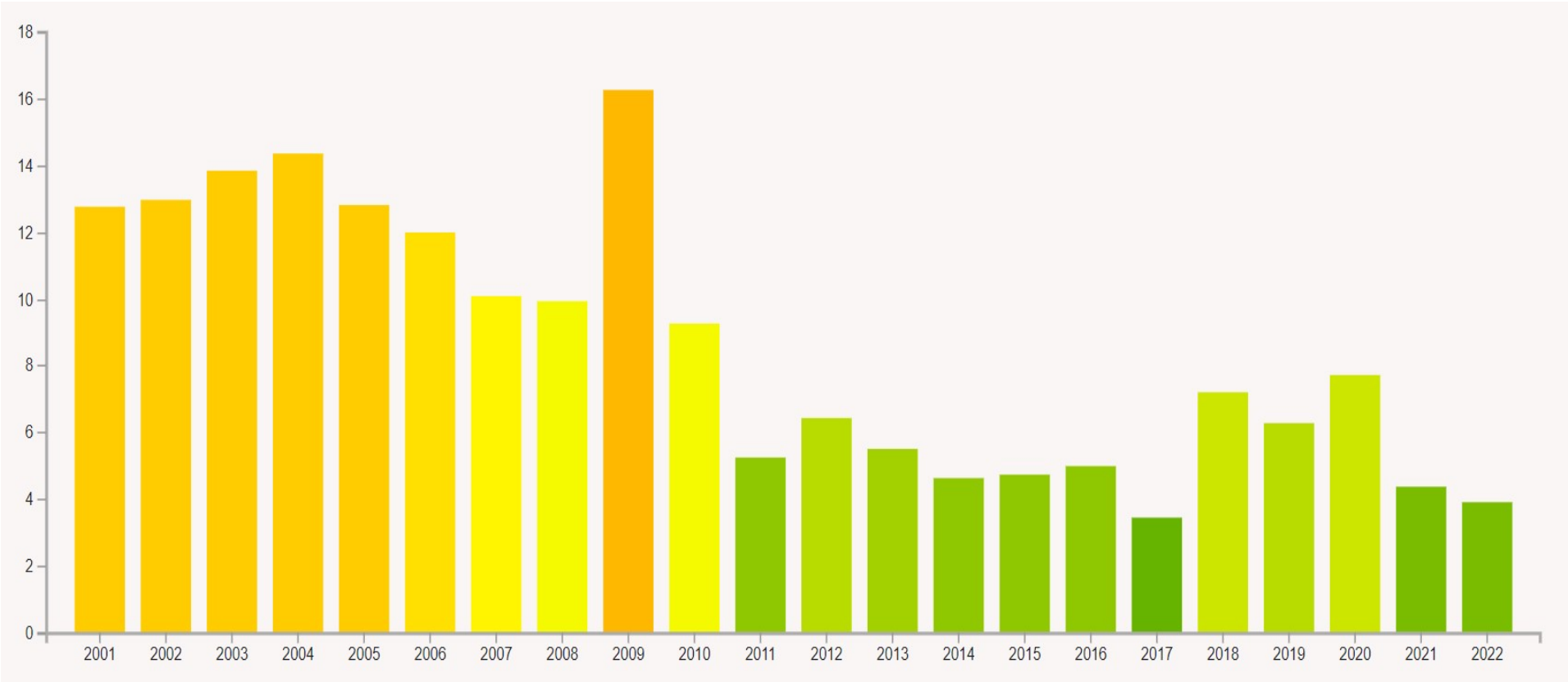

Verschuldungsdauer der Marktgemeinde Fels am Wagram in Jahren

Diese Kennzahl zeigt, wie lange auf Basis des durchschnittlichen Saldos der operativen Gebarung die Rückzahlung der Fremdmittel dauert, ohne neue Investitionen zu tätigen. Es wird demnach angenommen, dass der gesamte Überschuss der operativen Gebarung zur Tilgung der Fremdmittel verwendet wird. Die VSD zeigt an, wie viele Jahre unter diesen Umständen für die vollständige Tilgung aller Fremdmittel gebraucht würden. Werte unter 3 Jahren sind ausgezeichnet, über 25 Jahre schlecht.

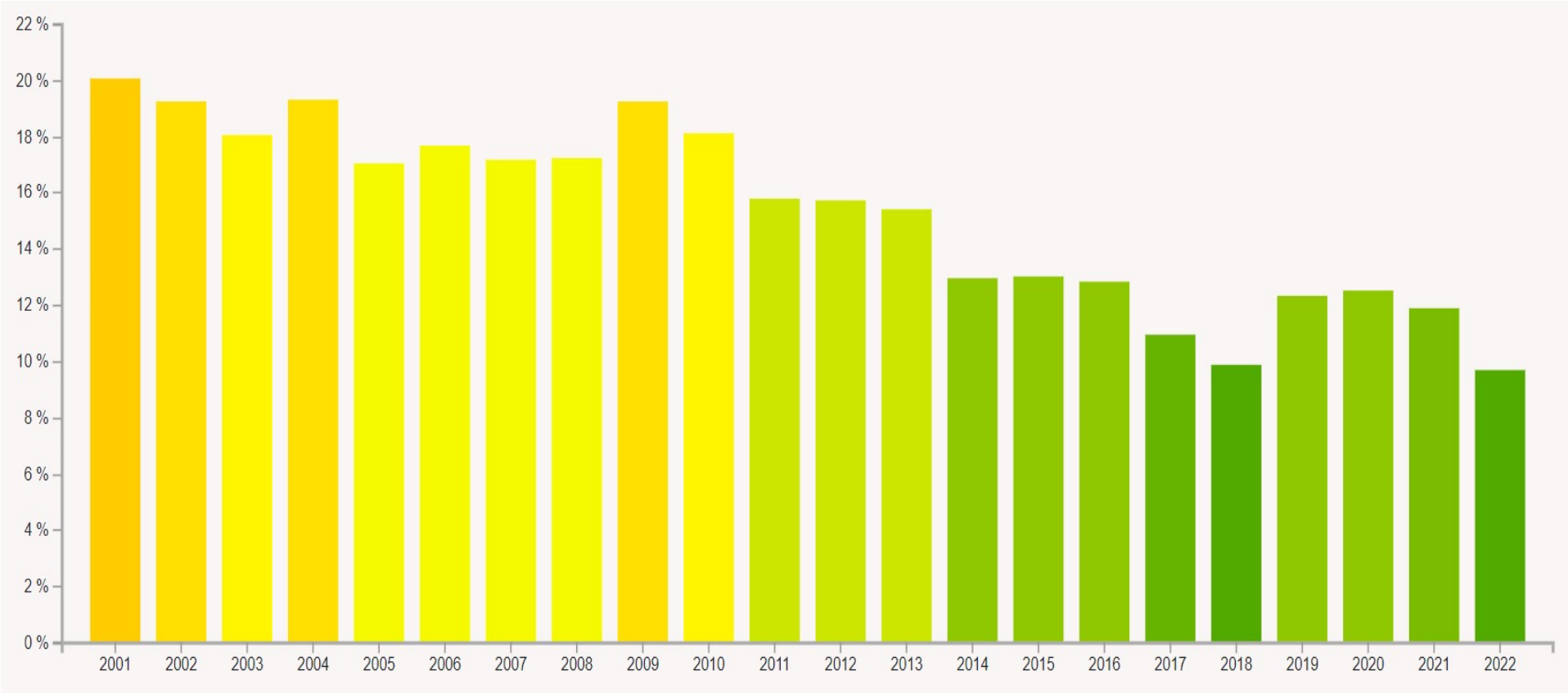

Schuldendienstquote der Marktgemeinde Fels am Wagram in Prozent

Die Schuldendienstquote zeigt, welcher Teil der Abgaben (= Einzahlungen aus eigenen Steuern, Ertragsanteilen und Gebühren) für den Schuldendienst aufzuwenden ist. Unter Schuldendienst sind sowohl Zinszahlungen als auch Tilgungen zu verstehen. Je geringer die Schuldendienstquote ist, desto größer ist der finanzielle Spielraum einer Gemeinde und desto besser ist diese Kennzahl zu bewerten. Werte unter 10 Prozent sind positiv, Werte über 25 Prozent negativ.

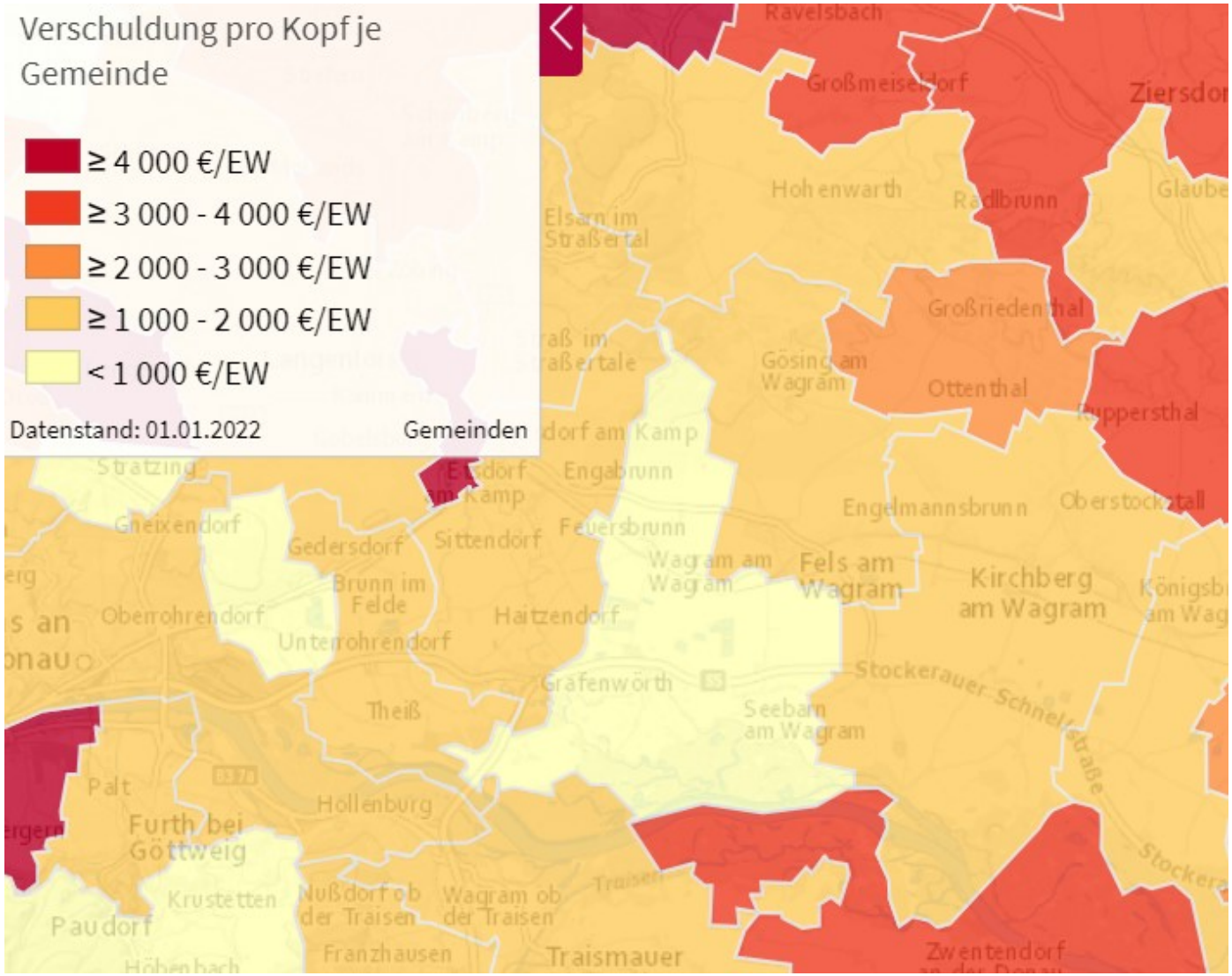

Die Marktgemeinde Fels am Wagram liegt im Hinblick auf die Verschuldung im Vergleich zu den Nachbargemeinden im positiven Sinn unter der durchschnittlichen Verschuldung pro EinwohnerIn (siehe Statatlas unter **https://www.statistik.at/atlas/**).

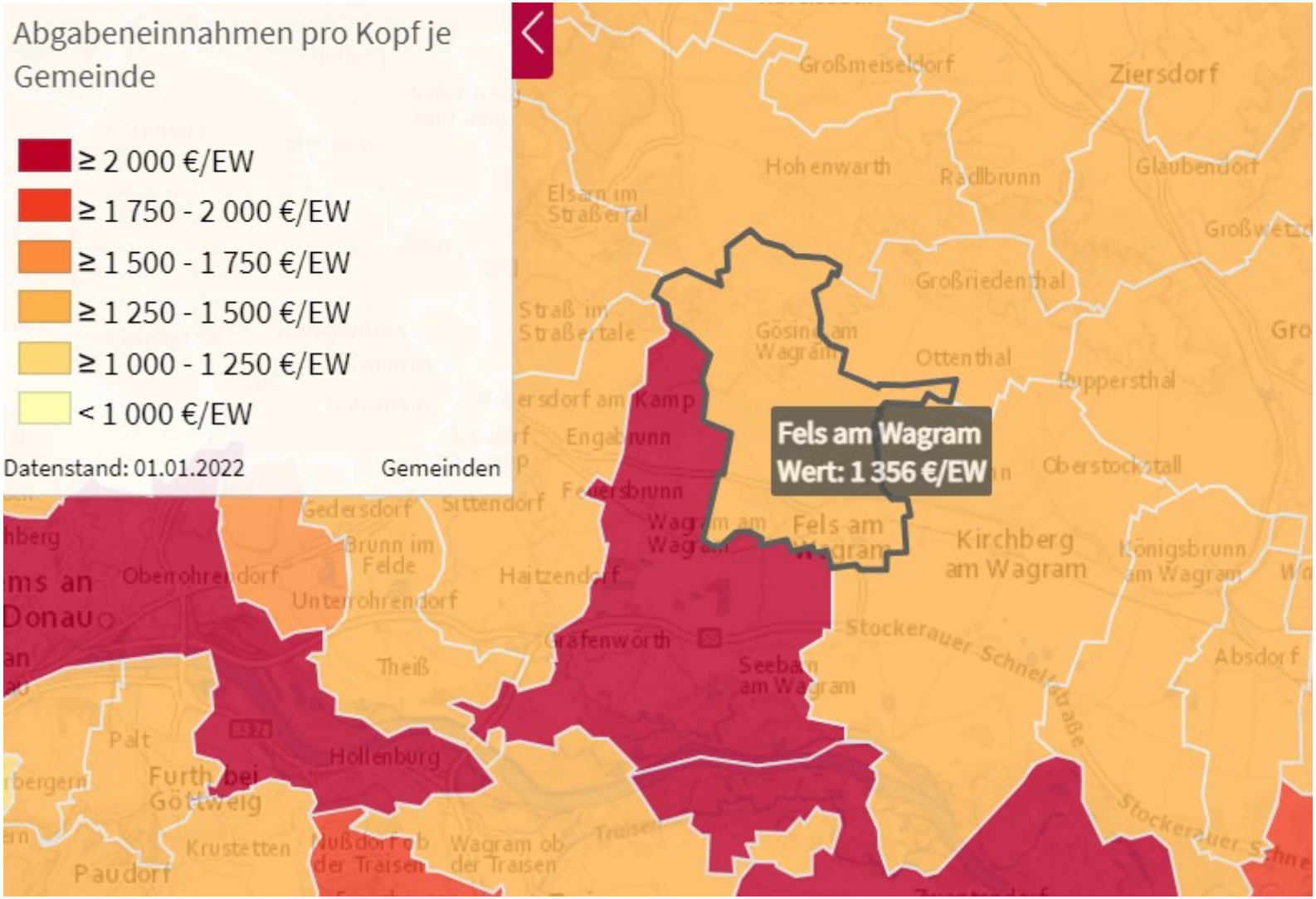

Die Marktgemeinde Fels am Wagram schreibt ihren GemeindebürgerInnen im Vergleich zu den Nachbargemeinden im positiven Sinn unter dem Durchschnitt Abgaben vor (siehe Statatlas unter **https://www.statistik.at/atlas/**).

2) Rahmenbedingungen im Jahr 2023

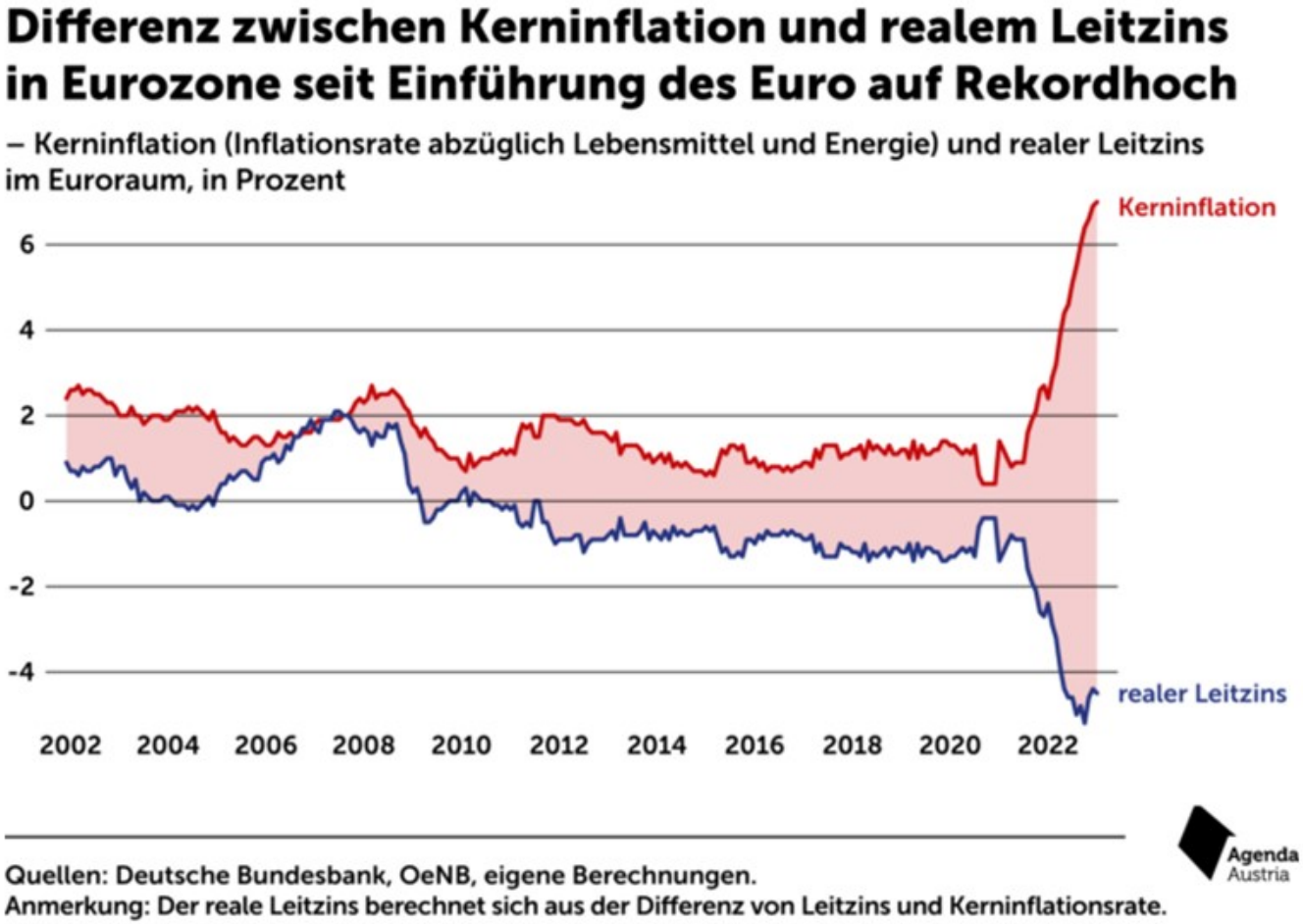

Durch die wirtschaftlichen Peitschenschlageffekte bei der Angebots- und Nachfragesituation in den letzten Jahren in Österreich und in der EU haben sich schlussendlich mit der hierbei entstandenen hohen Inflation die laufenden Ausgaben sowie insbesondere die Personalkosten erhöht.

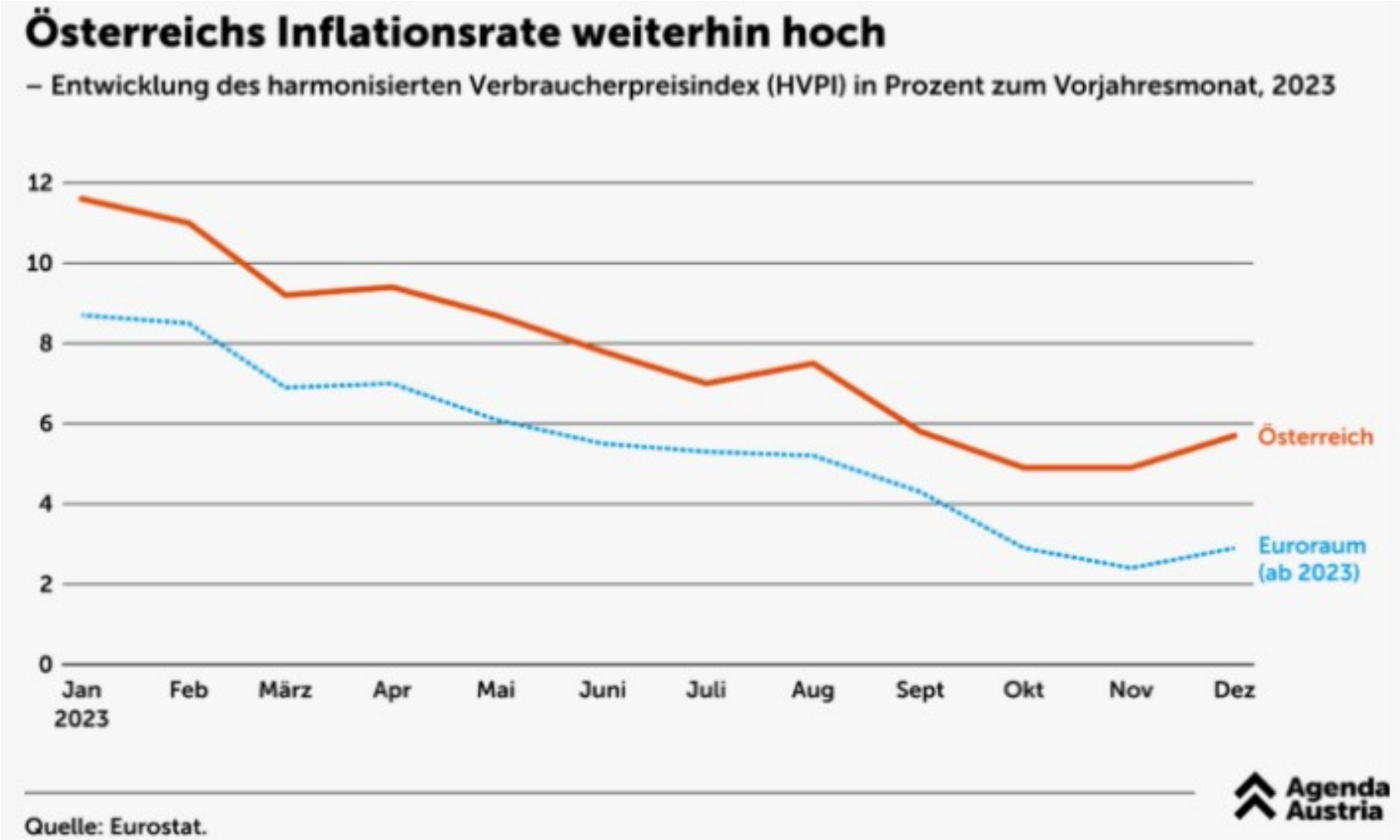

Aufgrund des fortschreitenden Abflachens der Inflation werden voraussichtlich in den nächsten Monaten Zinssenkungen erfolgen.

Weitere Krisen wie Kriege, etc. können natürlich nicht vorhergesehen werden.

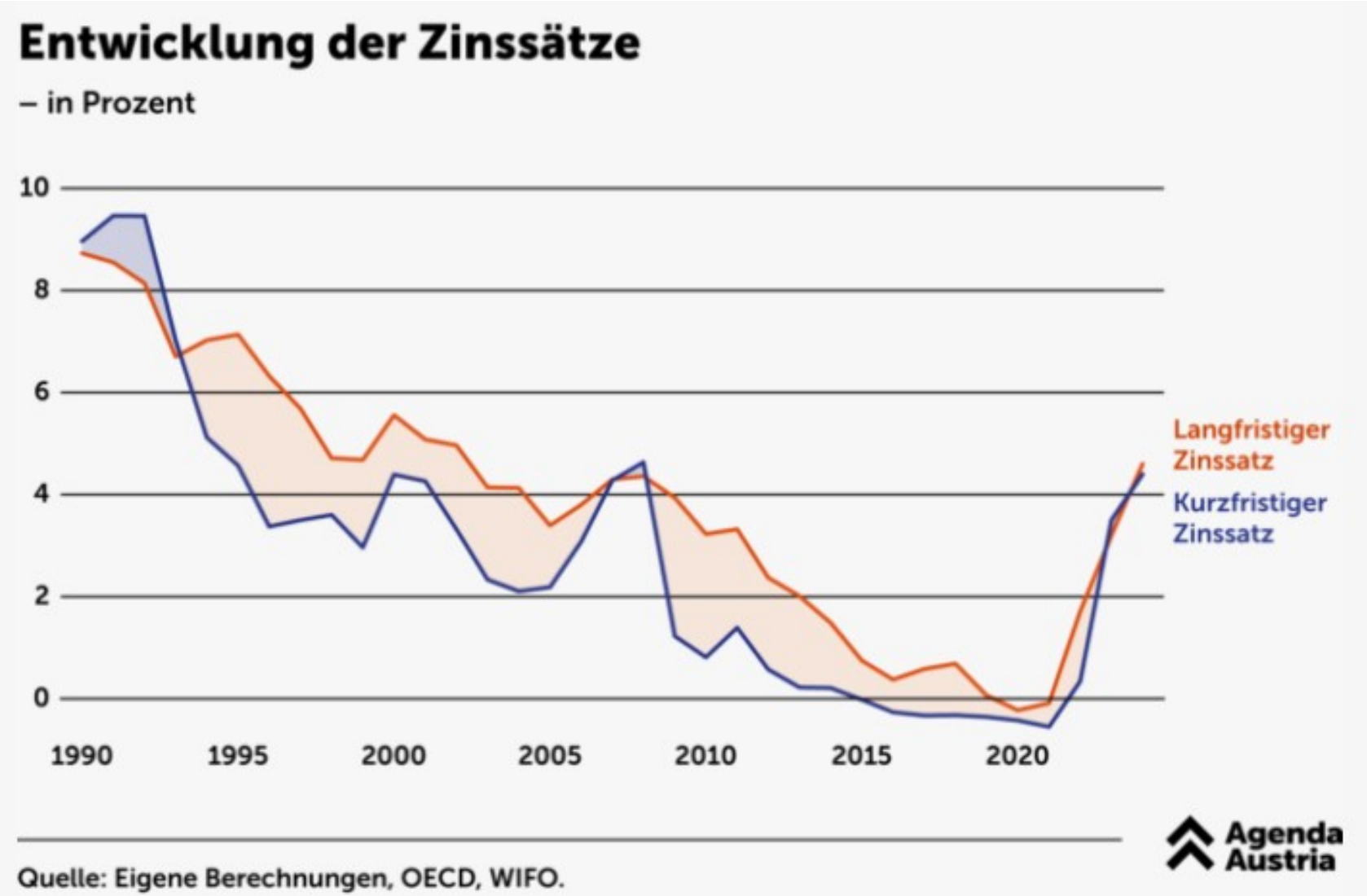

Die Zinsspitzen sind bei einer variablen Verzinsung zu tragen. Die Marktgemeinde Fels am Wagram hat sich aber im vergangenen Jahrzehnt mit niedrigeren Zinssätzen weit über eine Million Euro erspart. Kurz- bzw. mittelfristig ist davon auszugehen, dass die Zinsen wieder fallen werden.

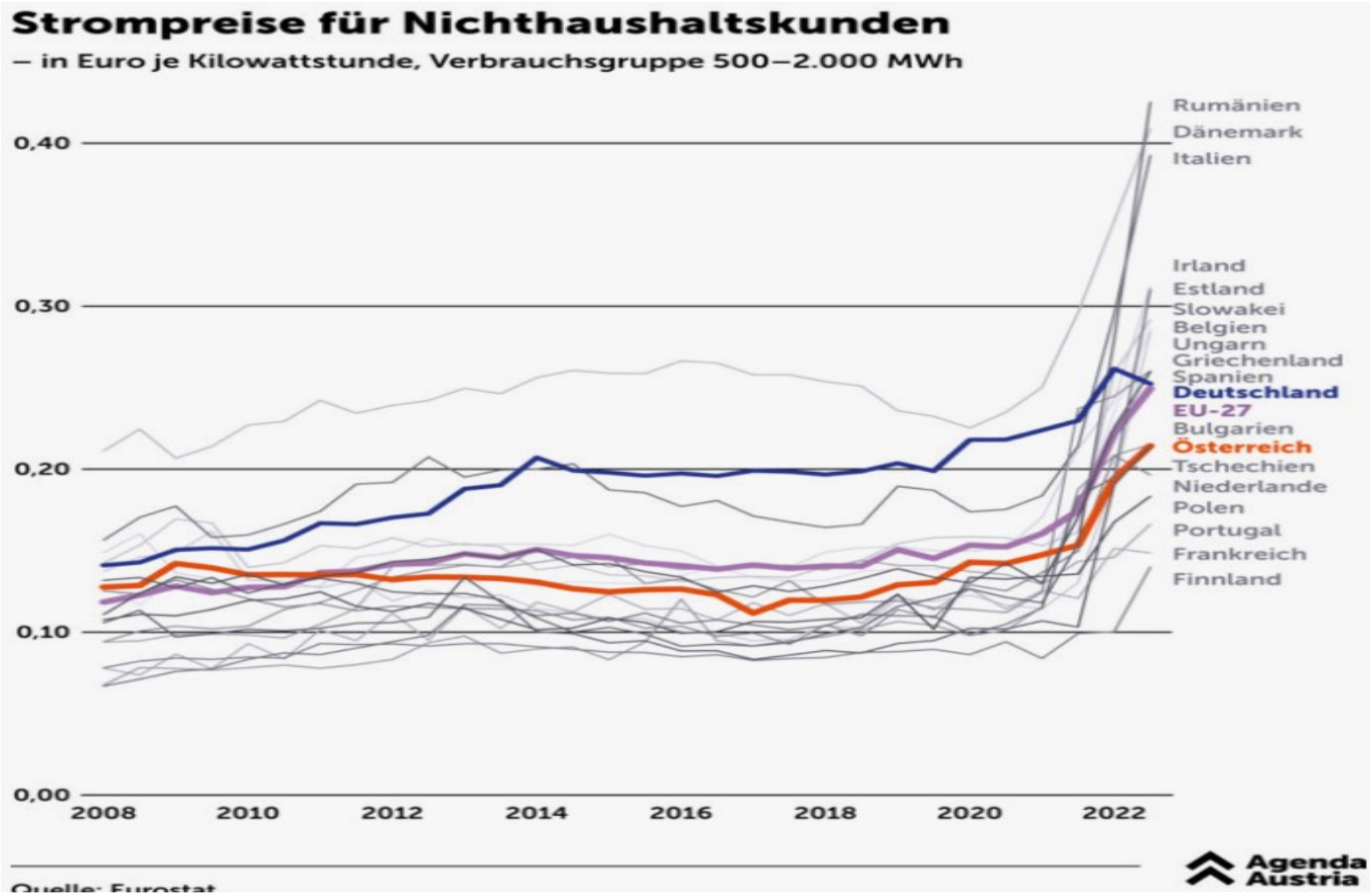

Durch die umfangreichen und insbesondere rechtzeitigen Investitionen in den Energie- und Umweltbereich (z.B. alle 820 Straßenbeleuchtung auf LED getauscht, Gasverbrauch der Gemeindegebäude um 97 % reduziert, 18 PV-Anlagen mit 5 Stromspeicher installiert, etc.) haben die gestiegenen Energiekosten die Marktgemeinde Fels am Wagram direkt weniger betroffen.

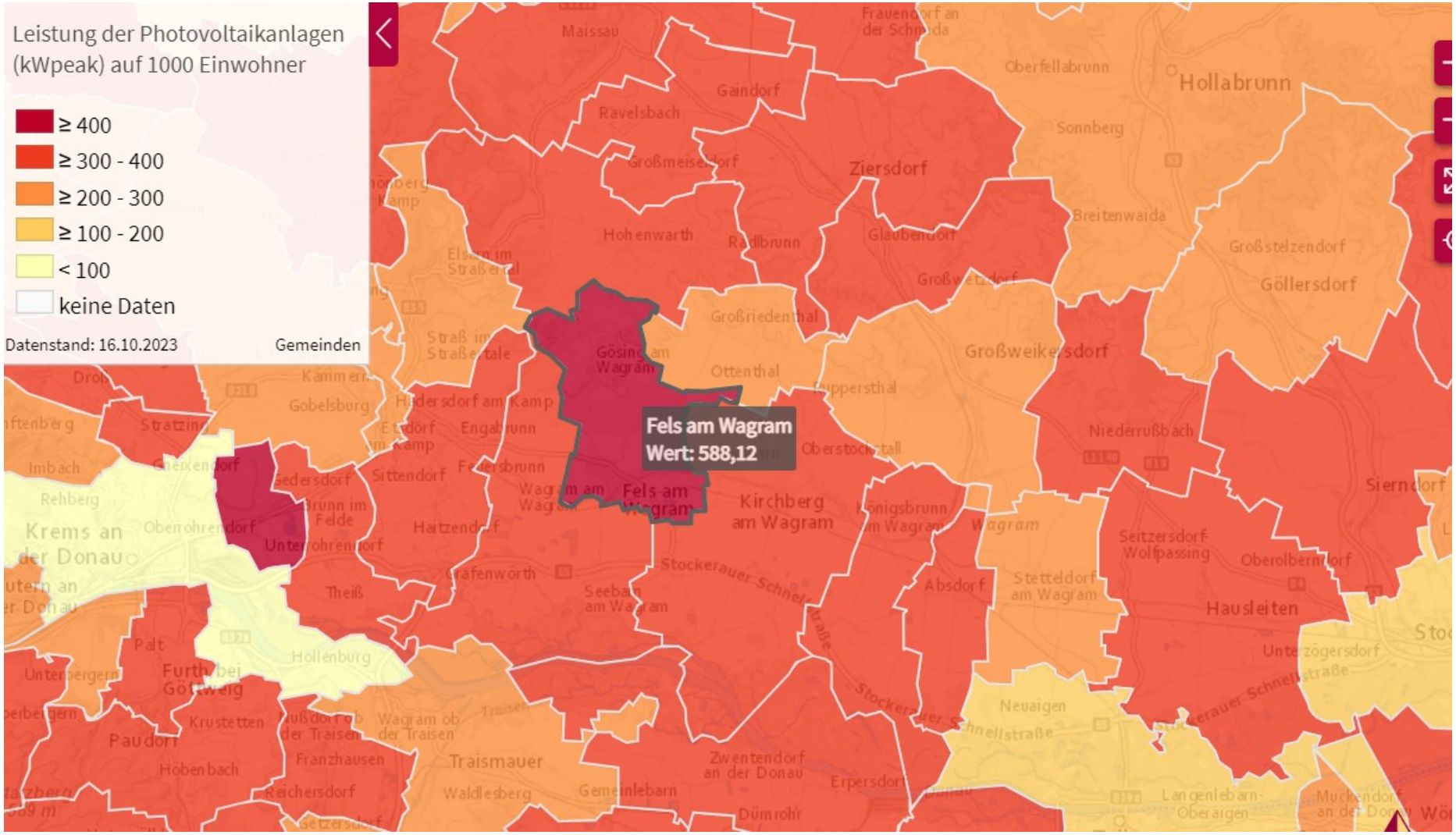

Durch die umfangreiche PV-Anlageninitiative im öffentlichen und privaten Bereich wurden in der Marktgemeinde Fels am Wagram die größten PV-Anlagenleistungen im Vergleich zur Einwohnerzahl im gesamten Bezirk vom Bund gefördert.

3) Wesentliche Zahlen aus dem Rechnungsabschluss 2023

Die Gesamtsumme der liquiden Mittel der Marktgemeinde Fels am Wagram (Girokonto, Barkassa und Sparbücher) betrug am 01.01.2023 € 20.801,94 und am 31.12.2023 € 889.444,12. Es wurde somit ein Überschuss bei den liquiden Mitteln (Girokonto, Barkassa und Sparbücher) von € 889.444,12 in das Jahr 2024 weitergetragen. Im Laufe des Jahres 2023 erfolgten auf dem einzigen Girokonto der Marktgemeinde Fels am Wagram € 6.444.438,22 an Einnahmen und € 5.578.011,22 an Ausgaben. Auf dem Barweg erfolgten € 76.658,28 an Einnahmen und € 74.443,10 an Ausgaben. Der Anfangsstand in der Barkasse am 01.01.2023 betrug € 658,88 und am 31.12.2023 € 2.874,06. Auf den Sparbüchern sind nur geringe Beträge in der Höhe von insgesamt € 6.000,00 für die Kautionen der Gemeindewohnungen enthalten.

Es wurde im Haushaltsjahr 2023 für die Umsetzung des Kernprojektes Kindergartenzubau ein vom Schul- und Kindergartenfonds gefördertes Darlehen in der Höhe von € 1.000.000,-- aufgenommen. Trotz der aktuellen Zinshochphase wird der Zinsenzuschuss vom Land Niederösterreich die Zinsausgaben decken. Bei einem Fallen der Zinsen ist mit einer zusätzlichen Verbesserung des Budgetspielraumes zu rechnen. Zudem wurde im Jahr 2023 ein kleineres Darlehen in der Höhe von € 80.000,-- für die Installierung einer PV-Anlage bei der Verbandskläranlage aufgenommen. Dieses wird sich durch die Reduzierung der erforderlichen Stromzukäufe für die Kläranlage amortisieren. 2023 wurden zeitgleich jedoch rund € 350.000,-- Schulden getilgt.

Das Gesamtvermögen der Marktgemeinde Fels am Wagram bezifferte sich zum Jahresende 203 unter Berücksichtigung der Abschreibung mit € 35.414.933,47 und hat sich somit nur im Laufe des Jahres 2023 um fast eine Million Euro erhöht.

Trotz der Auswirkungen der Corona- und Ukraine-Krise konnten nur im Jahr 2023 unzählige Projekte im investiven Haushalt mit über 1,5 Millionen Euro Umfang umgesetzt werden. Dies wären nur beispielsweise die nachstehend realisierten Projekte:

Hochbaubereich:

- Baubeginn für den Kindergartenzubau mit zwei weiteren gewöhnlichen Kinderbetreuungsgruppe und einer Kleinkinderbetreuungsgruppe samt Nebenräumen. Dieser Kindergartenzubau ist das Kernprojekt in den Jahren 2023 und 2024.

Tiefbaubereich:

- Asphaltierung Kogelweg und von Teilen Am Kogel in Fels.
- Kostenbeitrag für die Neuasphaltierung und Erneuerung von Teilen der Kanal-, Wasser- und Straßenbeleuchtungsleitungsfrastruktur im mittleren Teil der Hauptstraße in Gösing.
- Umfangreiche Investitionen im Zuge des Netzausbaues der A1Telekom, Kabelplus und Netz Niederösterreich für die Erneuerung der Kanal-, Wasser- und Straßenbeleuchtungsleitungsinfrastruktur beispielsweise im nördlichen Bereich der Hauptstraße in Gösing.
- Zahlreiche Straßenkleinsanierungen im gesamten Gemeindegebiet.
- Sanierung von Güterwegen.
- Neuer Gehsteig am Schmiedweg in Fels.
- Herstellung neuer Bodenmarkierungen.
- Ergänzung von zahlreichen Gefahrenhinweisverkehrsschildern.
- Aufstellung von Fahrbahnpollern am Flurweg in Fels.
- Ankauf von zahlreichen weiteren Geschwindigkeitsanzeigen.

- Finanzierung des Geh- und Radweges Gösing-Stettenhof, im Zuge dessen von der A1Telekom, Kabelplus und Netz Niederösterreich umfangreiche Leitungsausbauten erfolgten.
- Ergänzung der LED-Straßenbeleuchtungen in zahlreichen Straßenzügen insbesondere mit Entfernung der Straßenbeleuchtungen von Privatgebäuden auf eigene Masten auf dem öffentlichen Gut.

Energie- und Umweltbereich:

- Abschluss des LED-Straßenbeleuchtungstausches bei sämtlichen rund 820 Straßenbeleuchtungskörpern als zweite Gemeinde im Bezirk.
- Ankauf von VOR-Schnuppertickets zum Verleih an unsere GemeindebürgerInnen.
- Pflanzung von zahlreichen Bäumen und Sträuchern.
- Maßnahmen im örtlichen Raumordnungsprogramm zum Schutz der Landschaft.
- Ergänzung von vier weiteren Elektrotankstellen. Derzeit betreibt die Marktgemeinde Fels am Wagram insgesamt sechs Elektrotankstellen im Gemeindegebiet.
- Bewässerungssäcke für neu gepflanzte Bäume.

Vereine:

- Übernahme der Materialkosten für die neue Tribüne am Fußballplatz.
- Ankauf eines Rasenmähroboters für den Fußballverein.
- Umfangreiche Unterstützungsbeiträge für die örtlichen Vereine.

Weiteres:

- Ergänzung der Ausstattung in der Volks- und Mittelschule sowie im Kindergarten.
- Installierung von vier weiteren Defibrillatoren. Mit Stand Anfang 2024 sind nun sieben Defibrillatoren im Gemeindegebiet einsatzbereit.
- Restaurierung der Mariensäule in der Parkstraße in Thürnthal.
- Neues Kleinsammelzentrum am Schmiedweg in Fels.
- Neuer Spielplatz am Schmiedweg in Fels.
- Unterstützungsbeiträge für zahlreiche Veranstaltungen wie Energie- und Umweltvorträge, LKW-Theater, etc..
- Neue Anschlagtafeln in allen Katastralgemeinden.
- Neue „Tut gut“-Schrittewege.
- Neue Urnengräber in den Friedhöfen in Fels und Gösing.

Daneben erfolgten noch zahlreiche kleinere investigative Projekte, welche in den Detailkonten des Rechnungsabschlusses ersichtlich sind.

Im operativen Haushalt wurden neben den üblichen laufenden Ausgaben auch z.B.

- Einrichtungen für die Schulen,
- Baumpflanzungen,
- Rohrbrüche behoben,
- Kehrung der Gemeindestraßen,
- Schachtdeckelsanierungen,
- Erneuerung von Hydranten,

- Erneuerung eines Entwässerungsgrabens,
- zusätzliche Sicherungsmaßnahmen für die örtliche Straßenbeleuchtung,
- Betrieb der Freizeitanlage,
- Errichtung von Versickerungsanlagen,
- Unterstützung zahlreicher Veranstaltungen,
- Verlegung von Leerverrohrungen für zukünftige weitere Breitbandausbauprojekte,
- Außensanierung der Leichenhalle,
- Flächenwidmungsplanänderungen,
- Investitionen in den Schulkomplex,
- Niederösterreichischer Krankenanstaltensprengelbeitrag,
- Verpflichtende Sozialhilfeumlagen,
- Förderungen für die örtlichen Vereine (Feuerwehren, Sportvereine, Kulturvereine, etc.),
- Personalausgaben,
- Beitrage an Gemeindekooperationen (Abwasser, Wasser, Musikschule, etc.),
- Durchführung der Nachmittags- und Ferienbetreuungen,
- Öko- und Wohnbauförderungen,
- Beitrag für Rotes Kreuz,
- Betrieb des Bauhofes uns Sammelzentrums,
- Winterdienst,

und vieles mehr umgesetzt.

4) Statistiken zum Rechnungsabschluss 2023

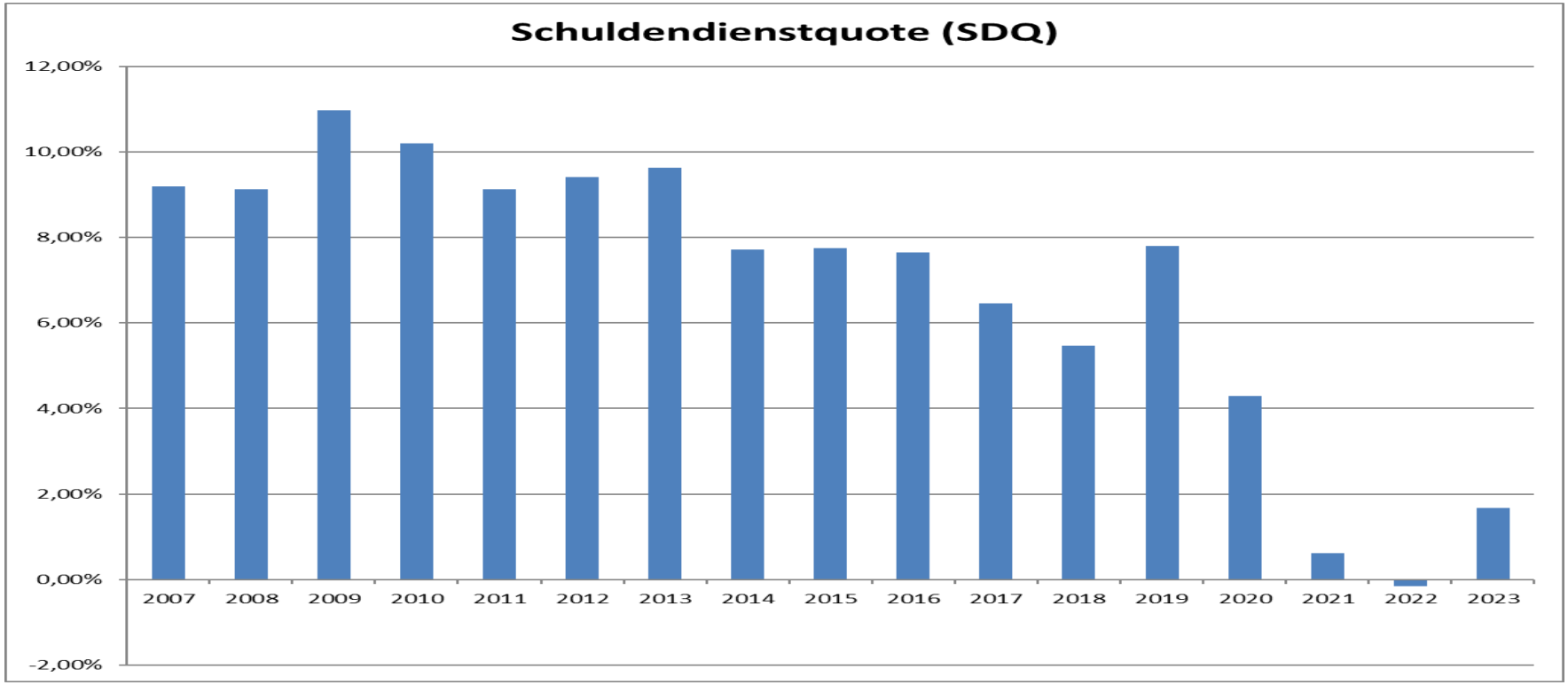

Die Schuldendienstquote (FSQ) beträgt weit unter 10 %. Die Kennzahl zeigt, welcher Anteil der Abgabenerträge für den Schuldendienst aufgewendet wird. Die „Schuldendienstquote“ stellt die Aufwände für Darlehensrückzahlungen (Zinsen + Tilgung) den größten Gemeindeeinnahmen (Gemeindeeigene Steuern wie Aufschließungsabgabe, Kommunalsteuer, Grundsteuer, etc.; Ertragsanteile und Gebühren wie Kanal, Wasser und Abfall) gegenüber. **Diese Kennzahl wurde weiterhin mit sehr gut bewertet.**

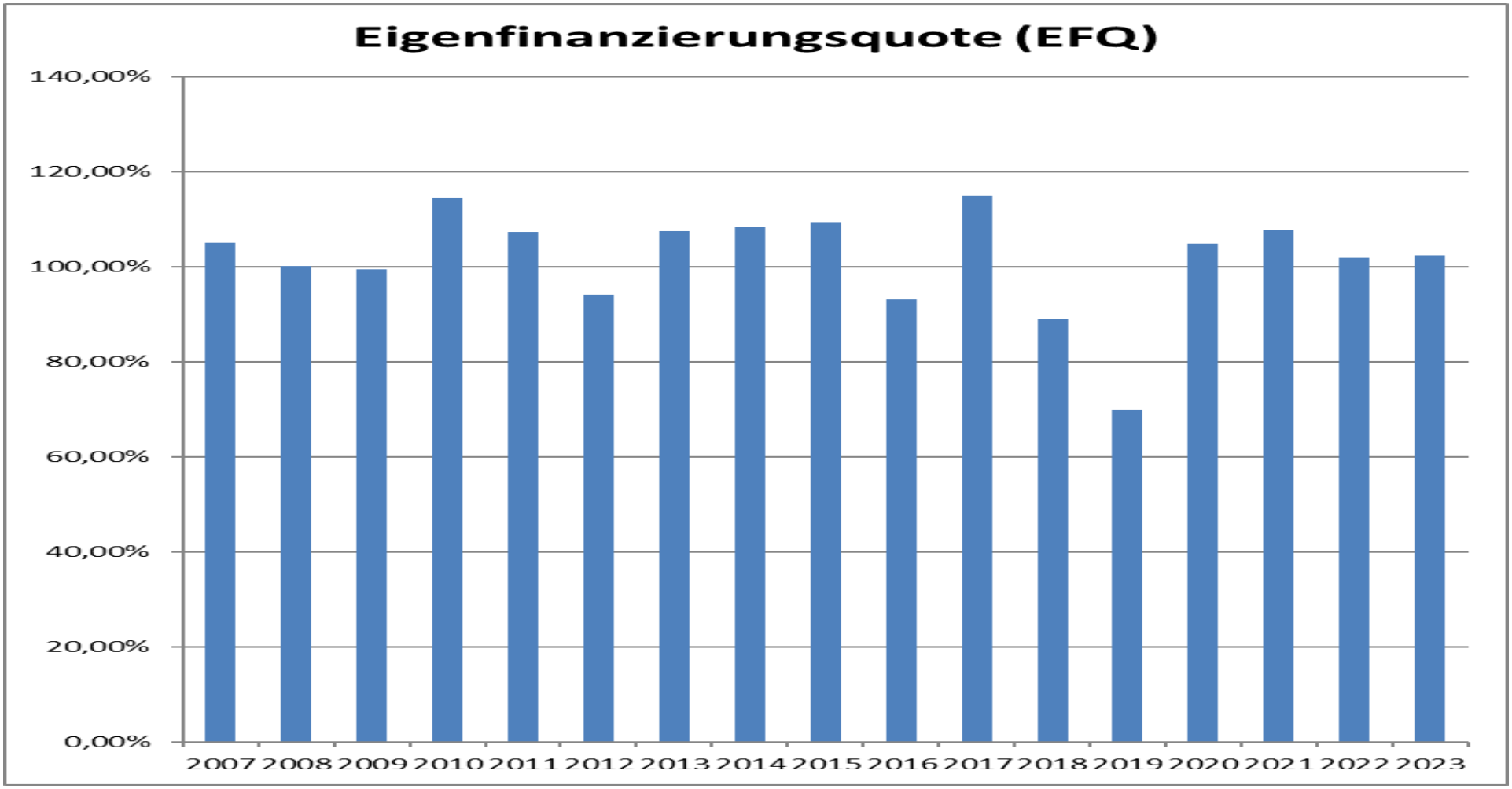

Die Eigenfinanzierungsquote (EFQ) beträgt rund 102 Prozent. Die Kennzahl zeigt, ob die Auszahlungen der operativen und investiven Gebarung mit eigenen Mitteln finanziert werden können und in welchem Ausmaß neue Fremdmittel aufgenommen werden müssen. Diese Kennzahl wird 2023 mit gut beurteilt.

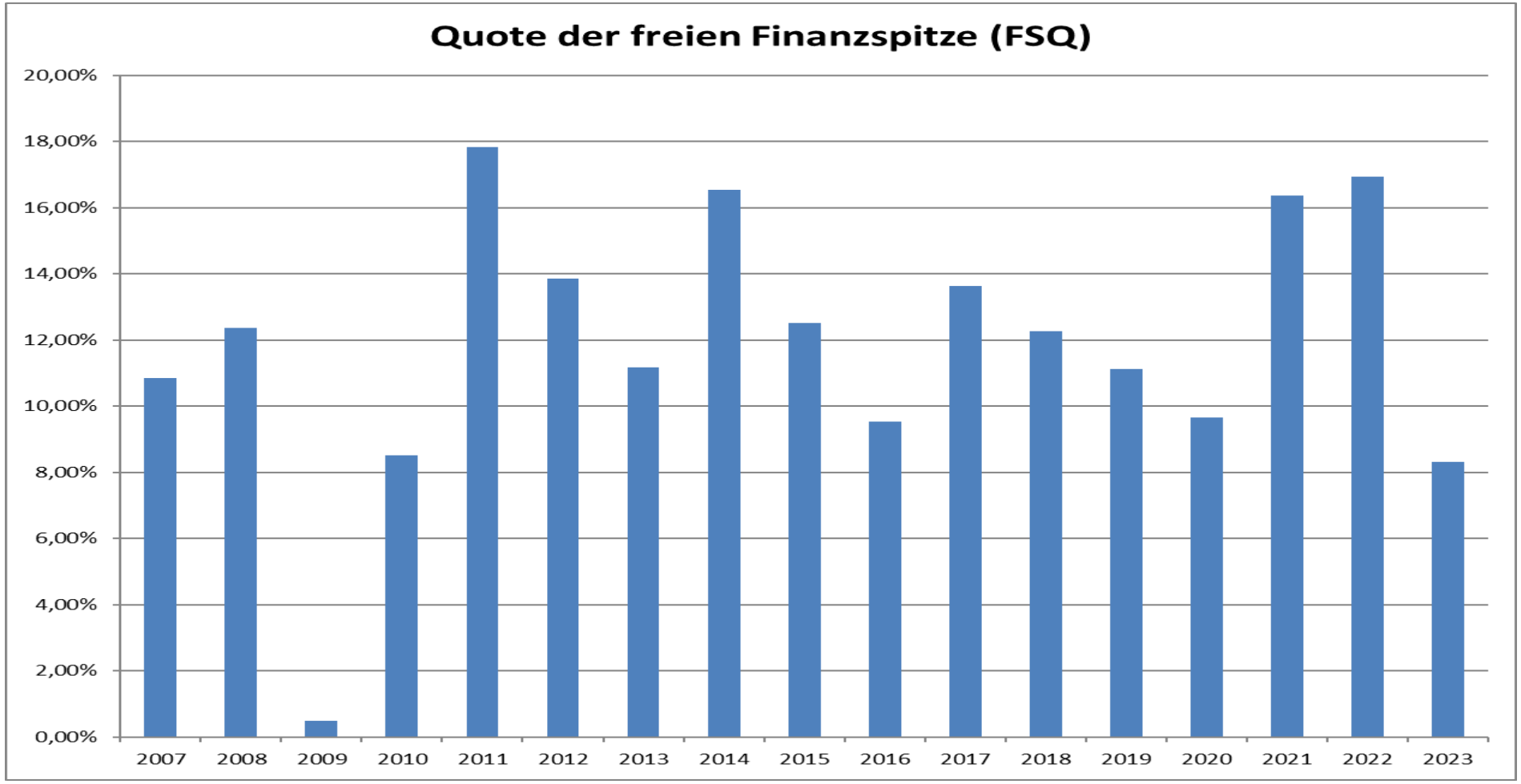

Die Kennzahl Quote Freie Finanzspitze (FSQ) zeigt den Überschuss nach Tilgungen und damit den Spielraum für neue Investitionsvorhaben. Die Kennzahl beträgt knapp über acht Prozent. Aufgrund des Verhältnisses der hohen Überschüsse der laufenden Gebarung zu den im Jahr 2023 getätigten Darlehenstilgungen **wurde diese Kennzahl mit befriedigend bewertet.**

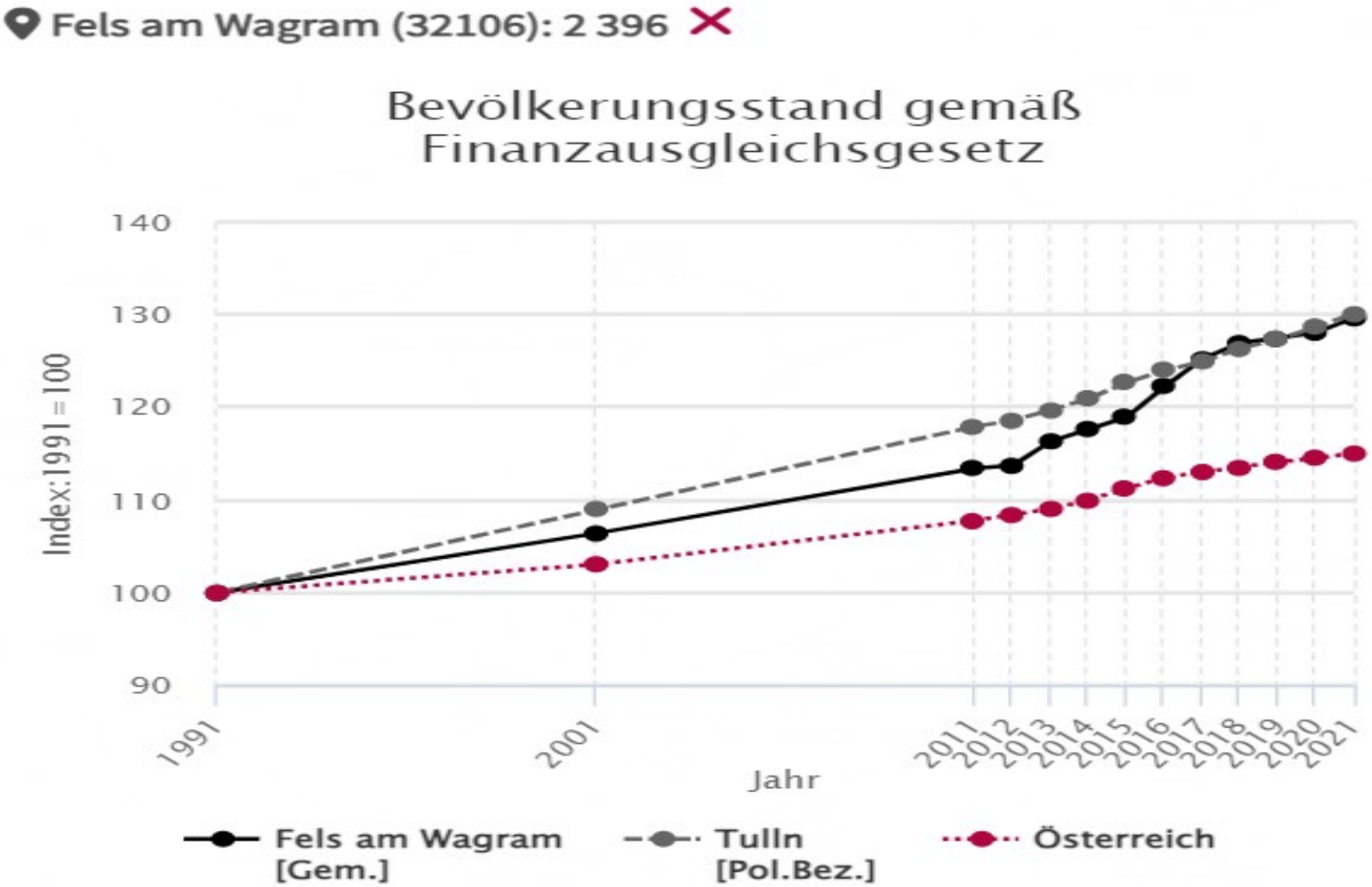

Die Marktgemeinde Fels am Wagram ist in den letzten zehn Jahren in den Speckgürtel von Wien hineingewandert und hat dementsprechend ein hohes Bevölkerungswachstum erfahren.

Bevölkerung 2012–2022: Veränderung in %

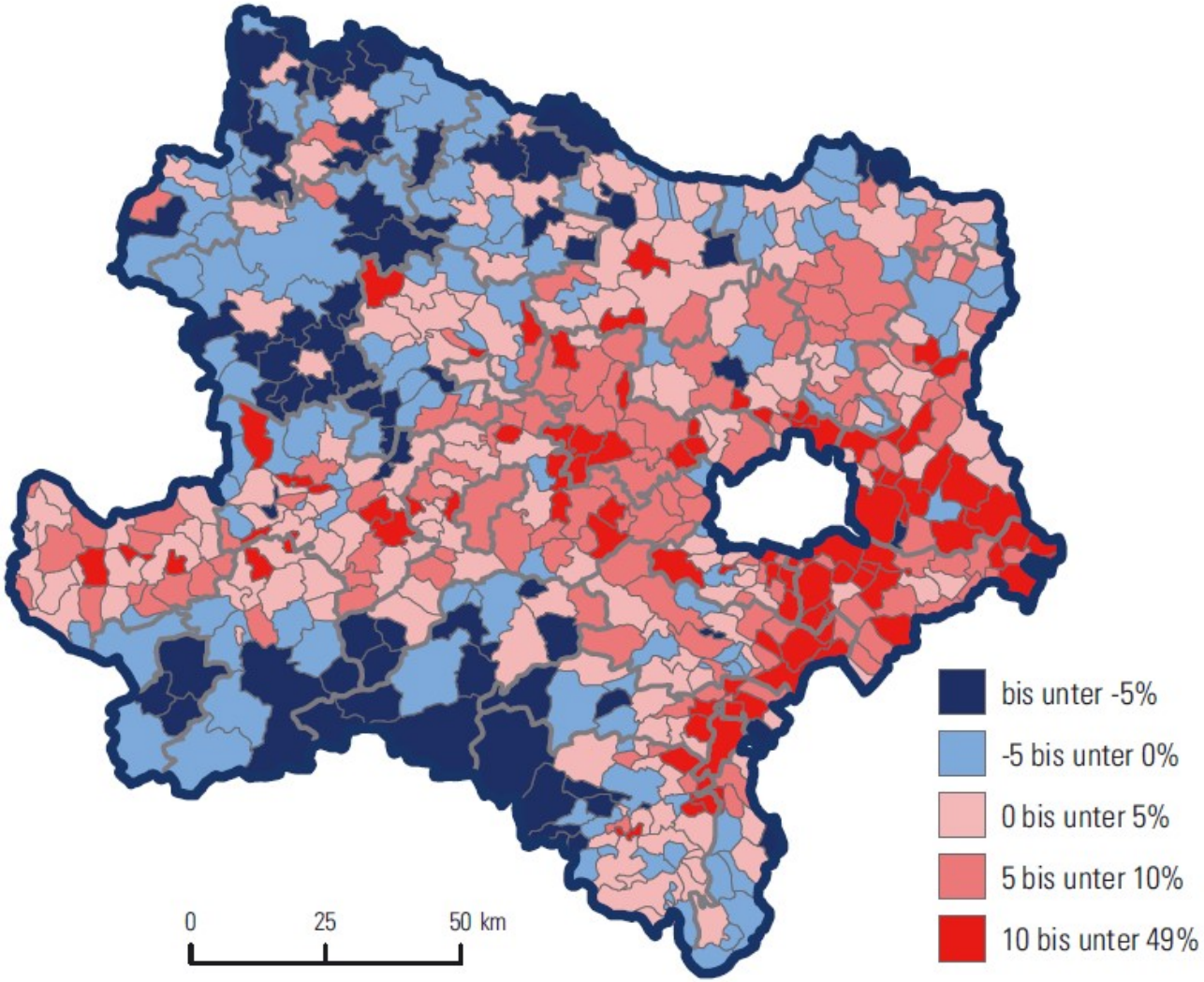

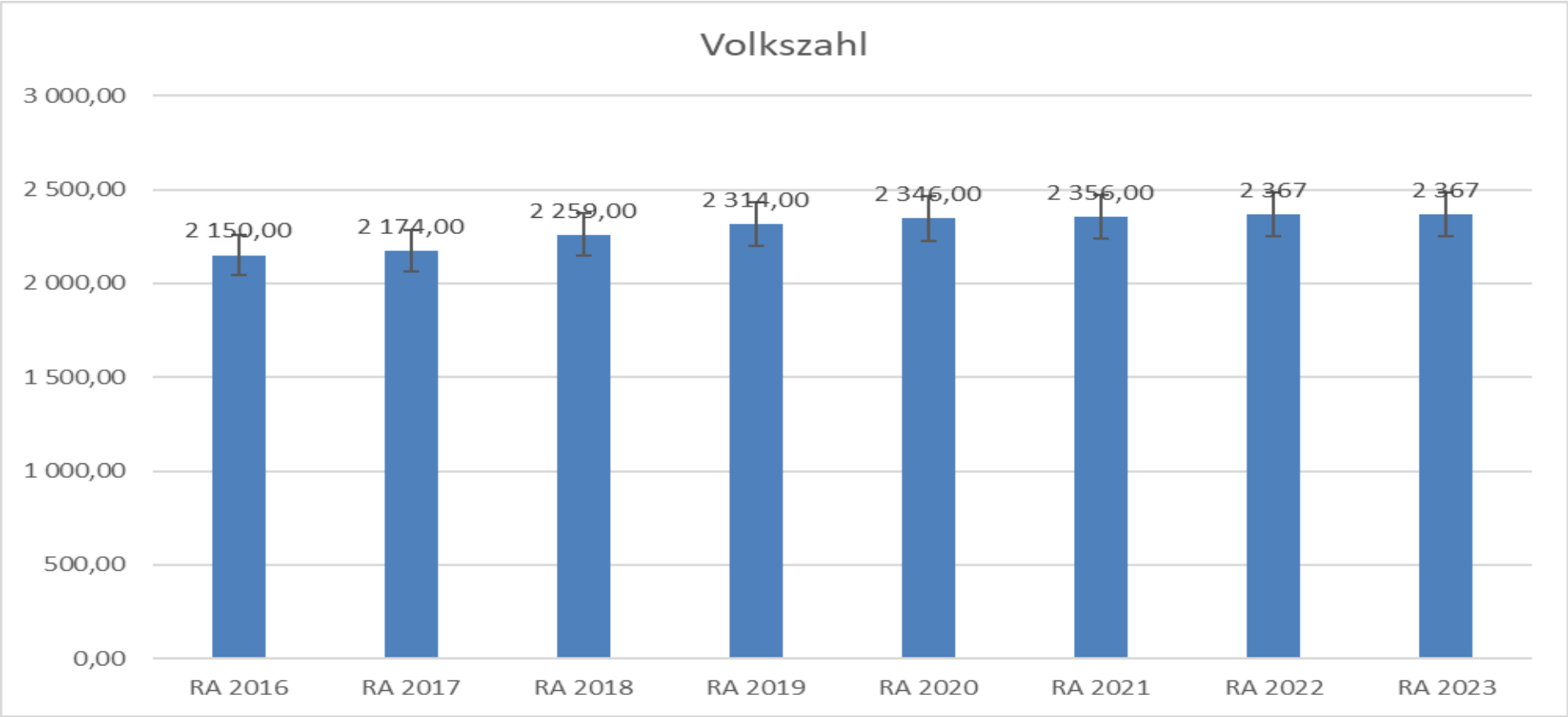

Die Marktgemeinde Fels am Wagram verzeichnet daher in den letzten zehn Jahren einen beständigen Zuzug von BürgerInnen.

Die Volkszahl gemäß § 10 Abs. 7 FAG 2017 wird jährlich von der Bundesanstalt Statistik Austria zum Stichtag 31. Oktober festgestellt und wirkt mit dem Beginn des übernächsten Kalenderjahres. Sie dient für die Berechnung der Abgabenertragsanteile und darf nicht mit der Volkszahl für die Berechnung der Gemeinderatsmandate verwechselt werden.

Eine Erhöhung der Volkszahl (jährlich) ist ein wesentlicher Indikator für die Berechnung der Abgabenertragsanteile.

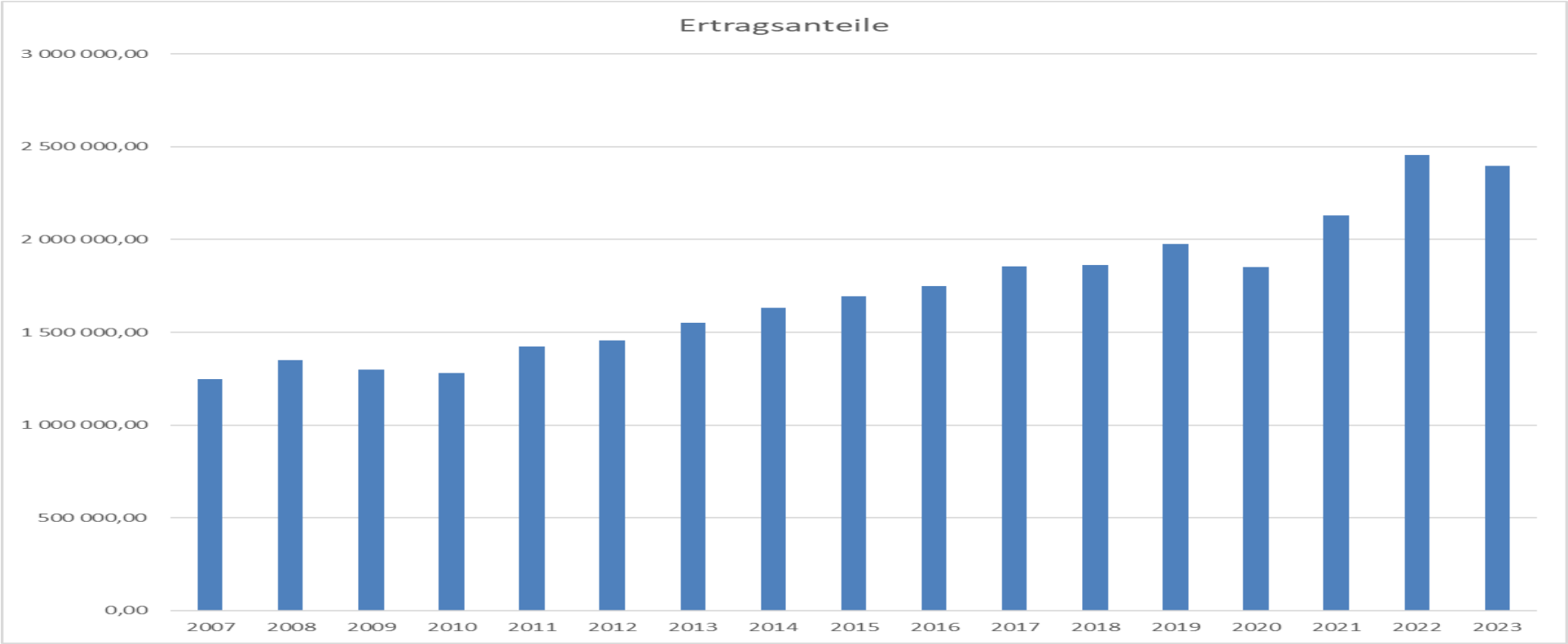

Das Steigen der Abgabenertragsanteile begründet sich insbesondere aufgrund der Erhöhung der Volkszahl. Die Gebietskörperschaften (Bund, Länder und Gemeinden) erhalten auf Basis des aktuellen Finanzausgleichs aus den gemeinschaftlichen Bundesabgaben (z.B. Umsatzsteuer, Körperschaftssteuer, Lohnsteuer, Versicherungssteuer, Mineralölsteuer, Normverbrauchsabgabe, Tabaksteuer udgl.) entsprechende Anteile. Im Bereich der Gemeinden spielen dabei die Volkszahl und der abgestufte Bevölkerungsschlüssel eine besondere Rolle. Diese Abgabenertragsanteile bilden in den meisten Gemeinden die wichtigste Einnahmequelle. Aufgrund der Corona-Krise sind diese im Kalenderjahr 2020 gesunken. 2021 und 2022 konnte jedoch eine spürbare wirtschaftliche Erholung festgestellt werden. 2023 waren diese aufgrund der gesamtwirtschaftlichen Rahmenbedingungen, welche von der Marktgemeinde Fels am Wagram nicht gesteuert werden können, jedoch wieder niedriger.

Nettoertragsanteilsauszahlungen - Fels am Wagram (Nökas, etc. bereits abgezogen)

	Januar	Februar	März	April	Mai	Juni	Juli	August	September	Oktober	November	Dezember	Jahressumme
2024	151 637,68												
2023	167 495,21	111 164,57	43 706,74	135 077,17	50 087,24	56 934,50	170 482,74	73 955,86	76 421,74	162 037,37	73 595,72	114 719,70	1 235 678,56
2022	151 358,49	115 329,43	121 392,07	134 329,79	61 399,55	66 061,08	153 781,05	98 043,76	91 523,83	133 517,57	121 132,90	110 676,04	1 358 545,56
2021	112 444,60	92 009,09	105 944,09	75 613,32	35 974,39	98 627,38	138 431,91	81 706,39	93 629,44	151 215,49	62 683,66	75 470,19	1 123 749,95
2020	142 535,45	83 719,13	44 820,67	115 318,45	34 011,97	5 113,86	97 173,52	25 496,74	52 655,30	112 161,98	64 655,81	79 085,94	856 748,82
2019	130 335,56	75 525,22	29 985,36	104 074,48	56 052,66	43 137,85	121 099,79	70 787,38	70 787,38	136 167,48	78 617,30	84 696,45	1 001 266,91
2018	118 761,83	66 238,20	24 028,22	107 344,85	48 680,39	48 235,15	112 240,00	68 249,81	65 975,04	111 992,69	79 590,08	80 973,00	932 309,26
2017	112 227,04	54 286,49	22 225,84	95 779,79	42 247,40	37 367,70	112 767,40	58 484,89	61 053,94	117 951,95	70 591,64	77 703,49	862 687,57
Durchschnitt	135 849,48	85 467,45	56 014,71	109 648,26	46 921,94	50 782,50	129 425,20	68 103,55	73 149,52	132 149,22	78 695,30	89 046,40	1 052 998,09
Summe	1 086 795,86	598 272,13	392 102,99	767 537,85	328 453,60	355 477,52	905 976,41	476 724,83	512 046,67	925 044,53	550 867,11	623 324,81	7 370 986,63

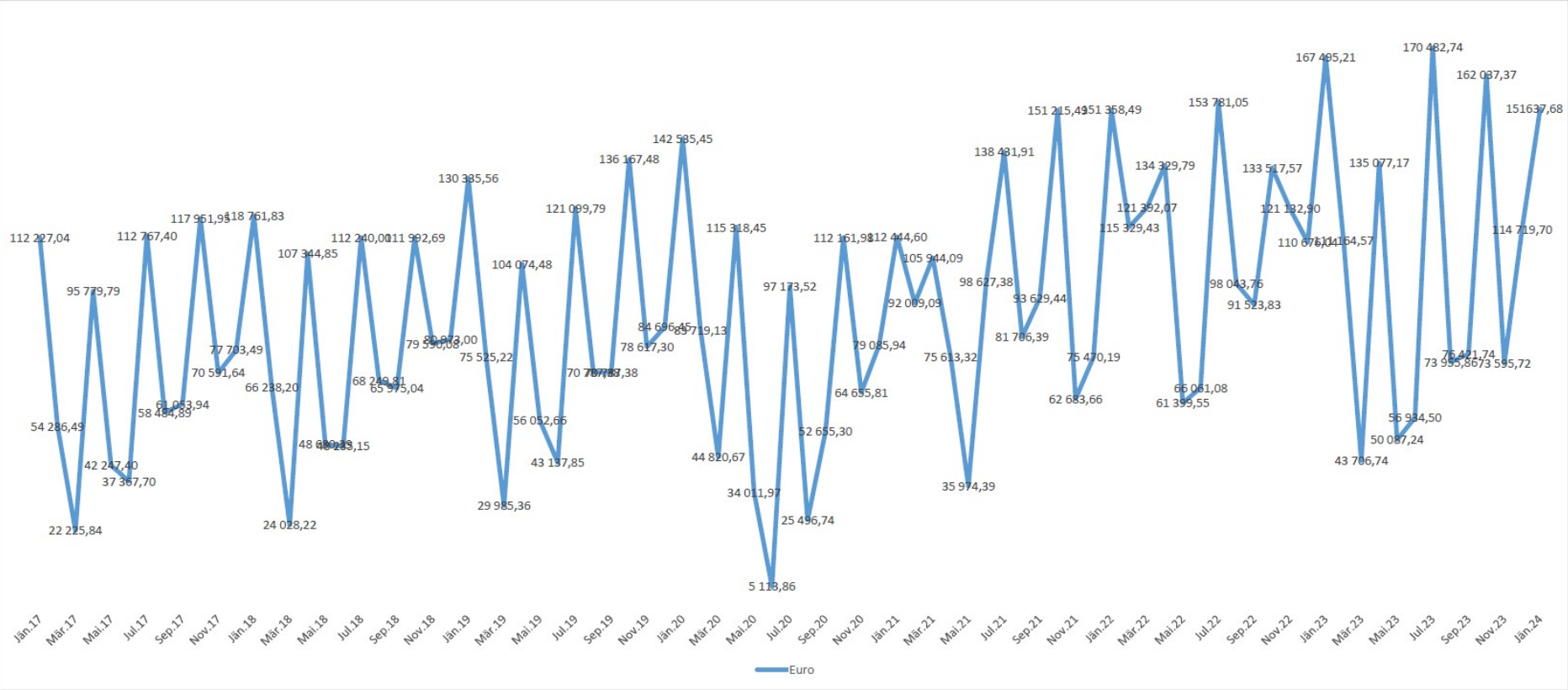

180 000,00
160 000,00
140 000,00
120 000,00
100 000,00
80 000,00
60 000,00
40 000,00
20 000,00
0,00
Januar
Februar
März
April
Mai
Juni
Juli
August
September
Oktober
November
Dezember
2024
2023
2022
2021
2020
2019
2018
2017

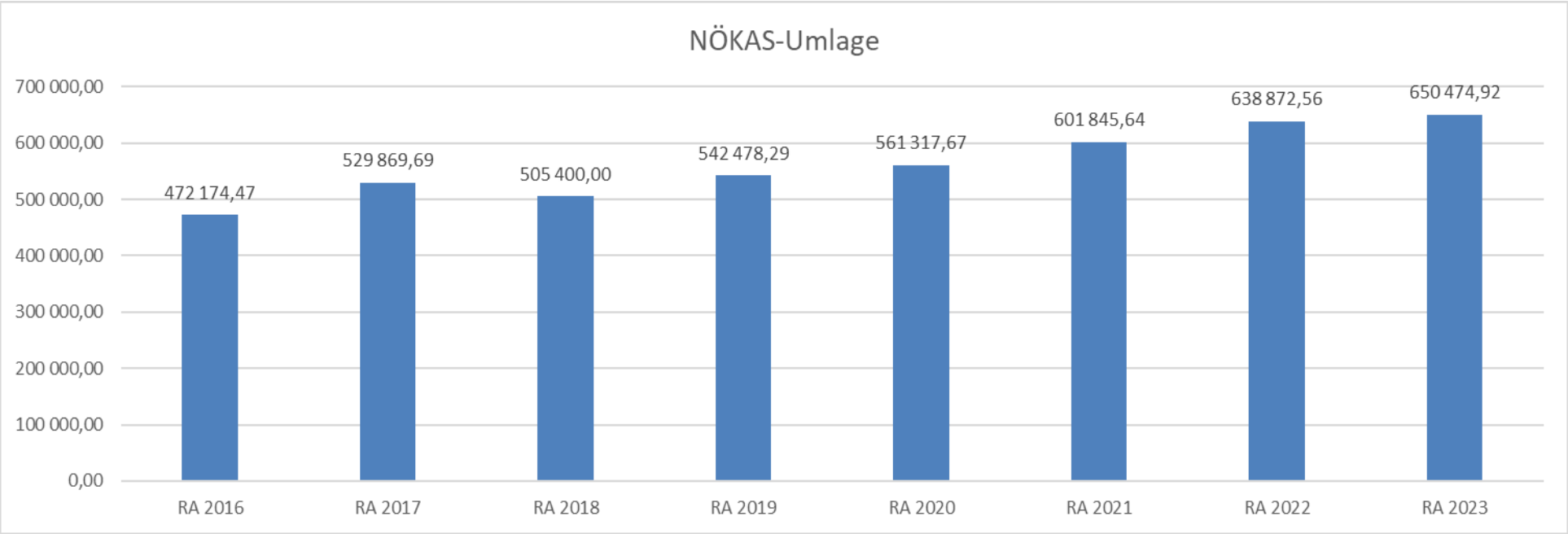

Aufgrund der Steigerung der Volkszahl ist ebenfalls die NÖKAS-Umlage gestiegen.

Das Landesgebiet ist Beitragsbezirk und Krankenanstaltensprengel für alle öffentlichen Krankenanstalten in Niederösterreich. Beitragsbezirk und Krankenanstaltensprengel sind ein Gemeindeverband. Dem Gemeindeverband gehören alle Gemeinden Niederösterreichs an. Der Gemeindeverband ist juristische Person, er hat seinen Sitz am Sitz der Landesregierung und trägt die Bezeichnung "NÖ Krankenanstaltensprengel" (§ 61 Abs. 1 NÖ Krankenanstaltengesetz - NÖ KAG). Die Gemeinden haben an den NÖ Krankenanstaltensprengel monatliche Beiträge zu leisten.

Berechnungsgrundlage bilden dabei die Volkszahl und die Finanzkraft der Gemeinden. Steigerungen bei der Volkszahl und bei der Finanzkraft führen daher zu höheren Beitragsleistungen bei den Gemeinden.

Diese monatlichen Beiträge werden von den der Gemeinde gebührenden monatlichen Vorschüsse auf die Ertragsanteile an den gemeinschaftlichen Bundesabgaben automatisch einbehalten.

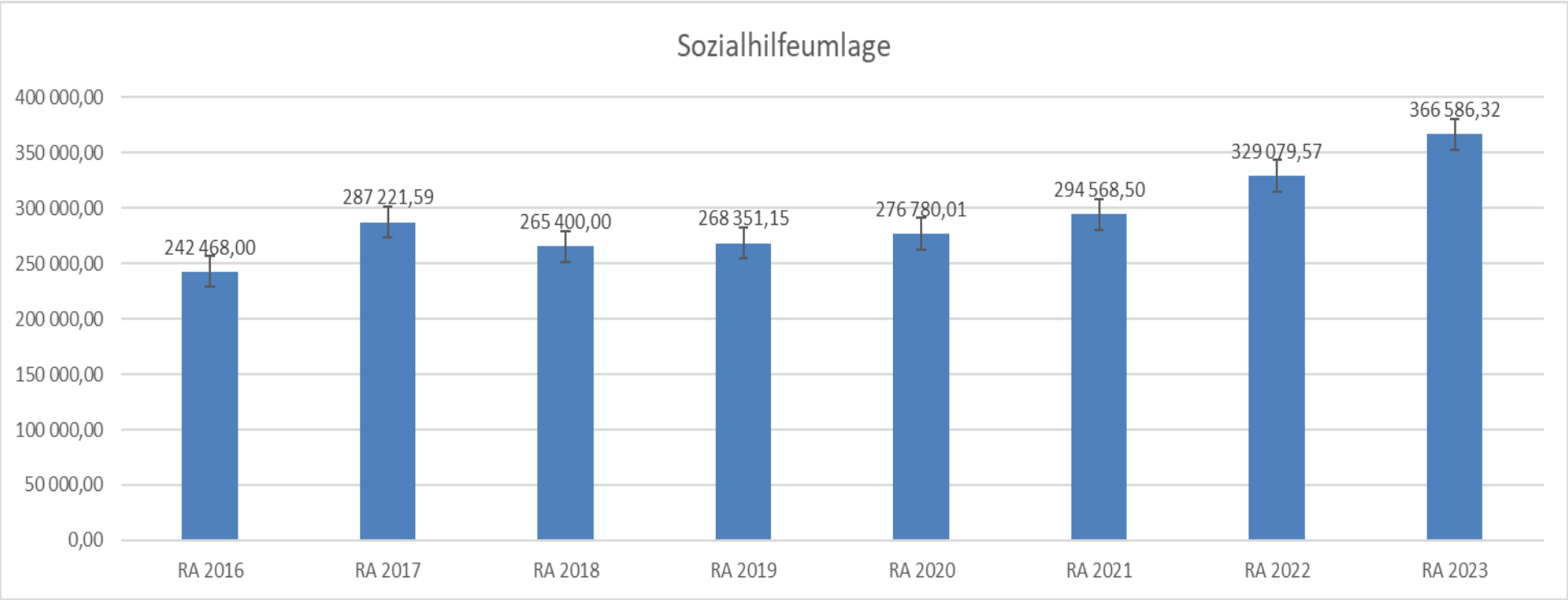

Aufgrund der Steigerung der Volkszahl ist auch die Sozialhilfeumlage gestiegen.

Die Gemeinden haben jährlich einen Beitrag zu den vom Land zu tragenden Kosten der Sozialhilfe, die nicht durch Kostenbeitrags- und Ersatzleistungen oder durch sonstige für Zwecke der Sozialhilfe bestimmte Zuschüsse gedeckt sind, in der Höhe von 50 % an das Land zu entrichten (§ 44 NÖ Sozialhilfe-Ausführungsgesetz – NÖ SAG).

Die Leistungen für die Sozialhilfe-Umlage werden von der Landesregierung auf die einzelnen Gemeinden nach ihrer Finanzkraft (Finanzkraft für die Umlagenberechnung) aufgeteilt.

Diese monatlichen Beiträge werden von den der Gemeinde zustehenden monatlichen Vorschüssen auf die Ertragsanteile an den gemeinschaftlichen Bundesabgaben automatisch einbehalten.

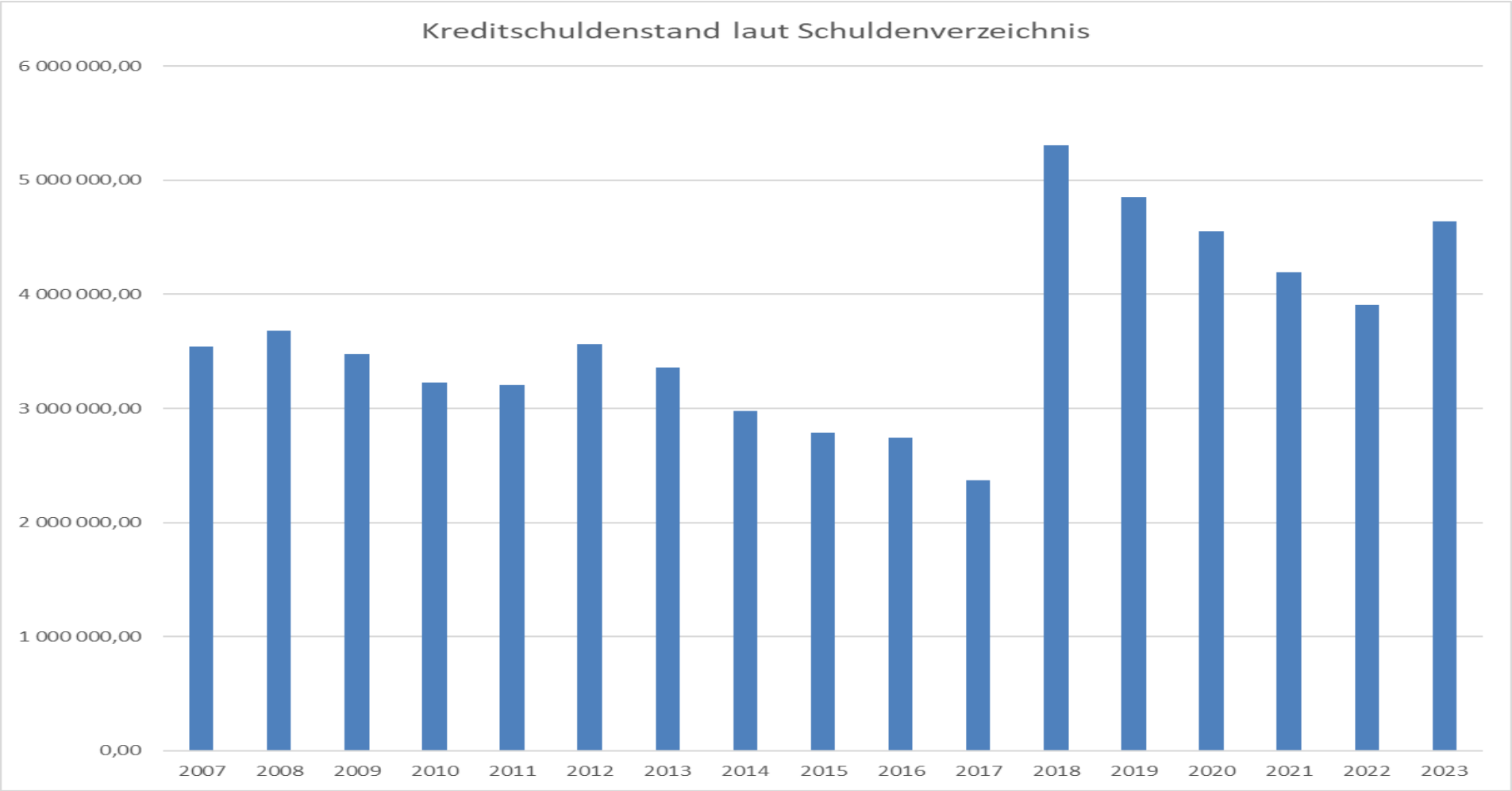

In den letzten Jahren erfolgten insbesondere höhere Darlehensaufnahmen für Investitionen in den Schulkomplex. Diese Darlehen werden mit hohen Zinsenzuschüssen gefördert. Im Vergleich mit den anderen Gemeinden Österreichs ist die Schuldensituation nicht als negativ zu beurteilen (siehe bereits zuvor erwähnte Kennzahlen und Offenen Haushalt unter https://offenerhaushalt.at/).

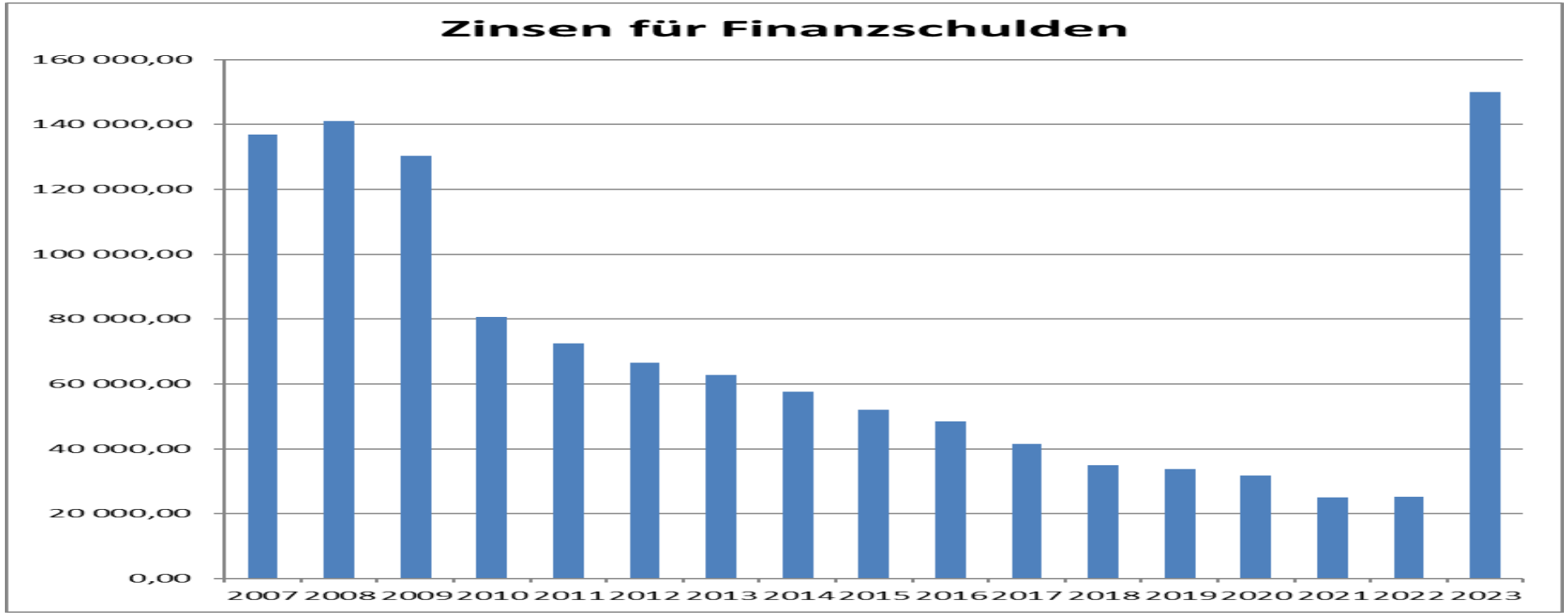

In den letzten Jahren 2010 bis 2022 hat die Marktgemeinde Fels am Wagram massiv von den niedrigen varibalen Zinsen provitiert. Wären alle Darlehen fixverzinst (und nicht variabelverzinst) gewesen hätte dies für unsere Gemeinde rückblickend auf die letzten dreizehn Jahre weit mehr als eine Million Euro Mehrkosten verursacht (→ z.B. mehr als die Kosten des zeitgleich stattgefundenen gesamten LED-Straßenbeleuchtungstausches). Seitens der EZB wurde vor kurzem der Leitzins erhöht um den Konsum zu reduzieren. Hierdurch wird die Güternachfrage und damit die Inflation geschmälert. Sobald die EZB das Ziel einer niedrigen Inflation erreicht hat wird diese sehr wahrscheinlich wieder den Leitzins senken (siehe auch die Zins-Wellen rund um 2000 und 2007). Ausnahmesituationen wie Corona oder Kriege mit dementsprechenden wirtschaftlichen Auswirkungen können aber natürlich nicht vorhergesehen werden. Es wird nochmals auf die bereits erläuterten positiven Kennzahlen zu der Verschuldungssituation hingewiesen (z.B. Offener Haushalt unter https://offenerhaushalt.at/).

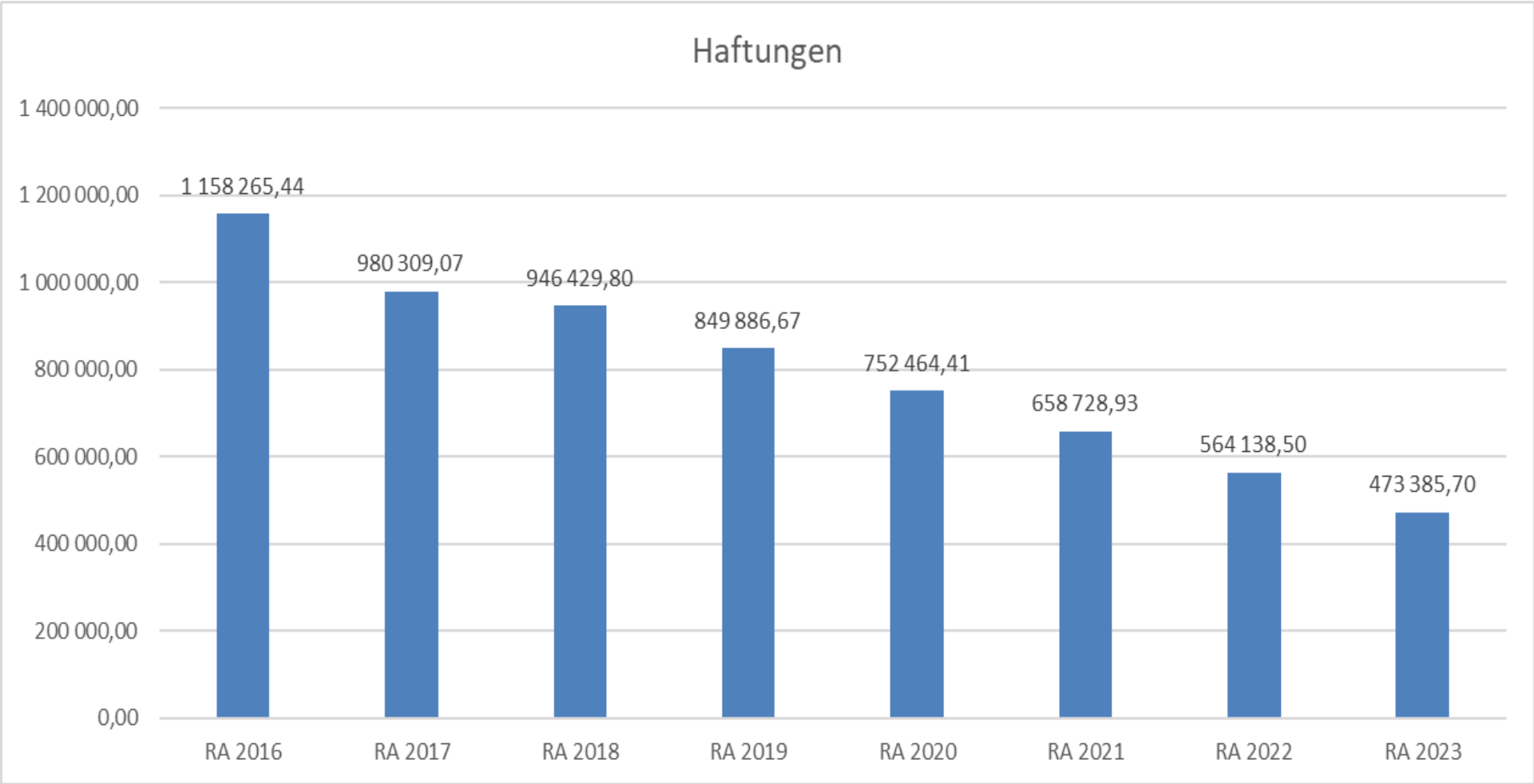

Die Haftungen resultieren ausschließlich aus den Darlehen des Wasserverbandes Wagram bzw. Abwasserverbandes Wagram West, bei welchem die Marktgemeinde Fels am Wagram Mitglied ist. Die Darlehen in diesen beiden Verbänden werden kontinuierlich abgebaut. In den nächsten Jahren werden jedoch auch in diesen Verbänden größere Infrastrukturprojekte in Angriff genommen werden (z.B. Transportleitungen, Hochbehälter, etc.).

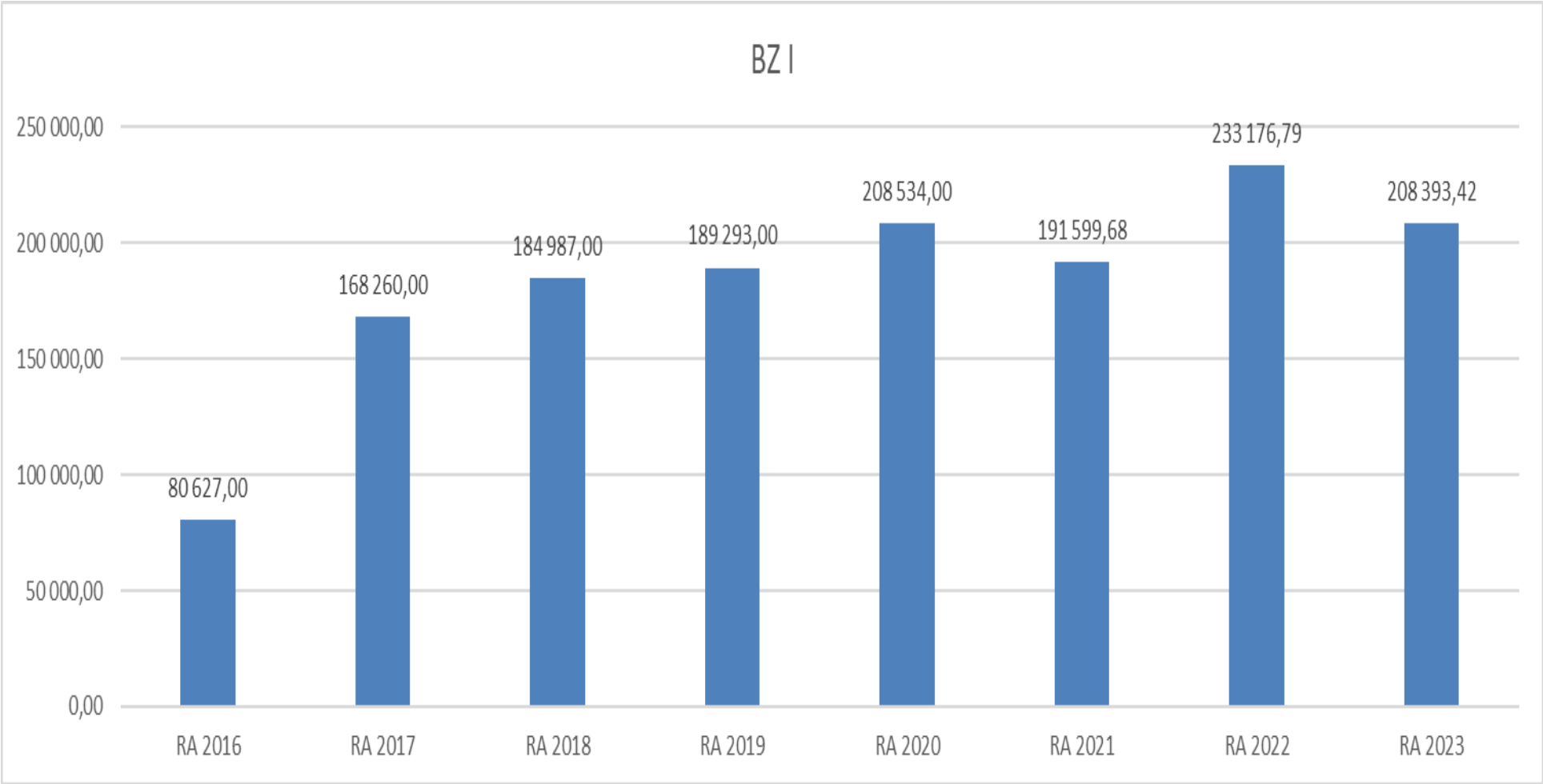

Die Einnahmen aus den Bedarfszuweisungen I (BZ I) sollen Härten bei ungünstigen Verhältnissen der gemeindeeigenen Steuern (z.B. Kommunalsteuer, Grundsteuer, etc.) zur Volkszahl ausgleichen. Z.B. können Landgemeinden naturgemäß nicht so effizient wie Stadtgemeinden die öffentliche Infrastruktur betreiben, da auf 100 Laufmetern einer Straße in einer Landgemeinde bei weitem weniger BürgerInnen versorgt werden können als auf 100 Laufmetern in einer Stadt.

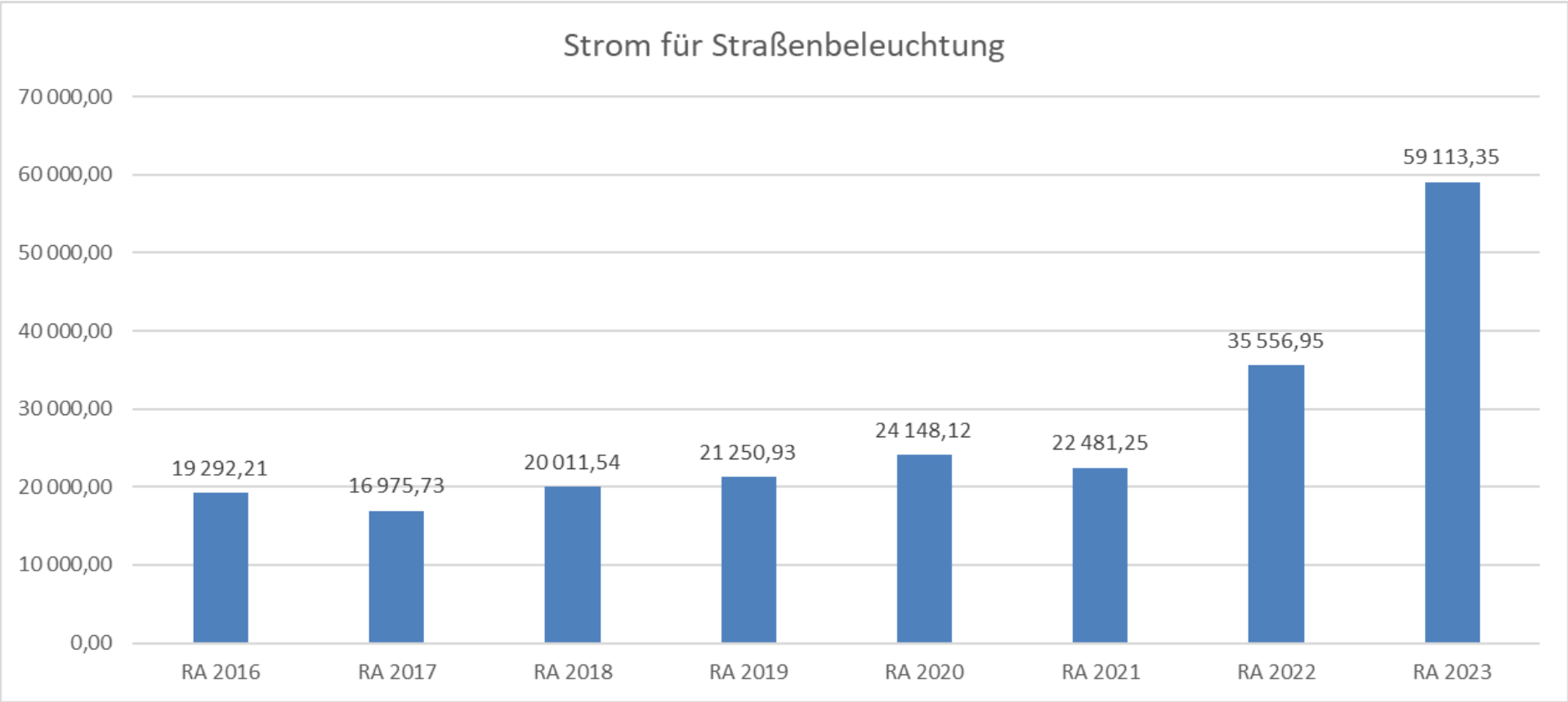

Generell wären die Stromkosten durch den LED-Beleuchtungsaustausch bei der örtlichen Straßenbeleuchtung gesunken. Da jedoch zeitgleich die Anzahl der Leuchten wesentlich erhöht wurde (z.B. Siedlungserweiterungen, Radwegbeleuchtung, etc.) und auch der Strompreis massiv gestiegen ist, war 2023 die Kostenreduzierung beim Stromverbrauch nicht auf den ersten Blick ersichtlich. Für das Jahr 2024 wird wieder mit bei weiten niedrigeren Stromkosten gerechnet. Ohne die Umsetzung des LED-Straßenbeleuchtungstausches wären jedoch die Stromkosten bei weitem höher ausgefallen (ca. zumindest um das doppelte). Insgesamt konnten durch die zahlreichen Heizungstäusche und PV-Anlagen den gestiegenen Energiekosten massiv entgegengewirkt werden.

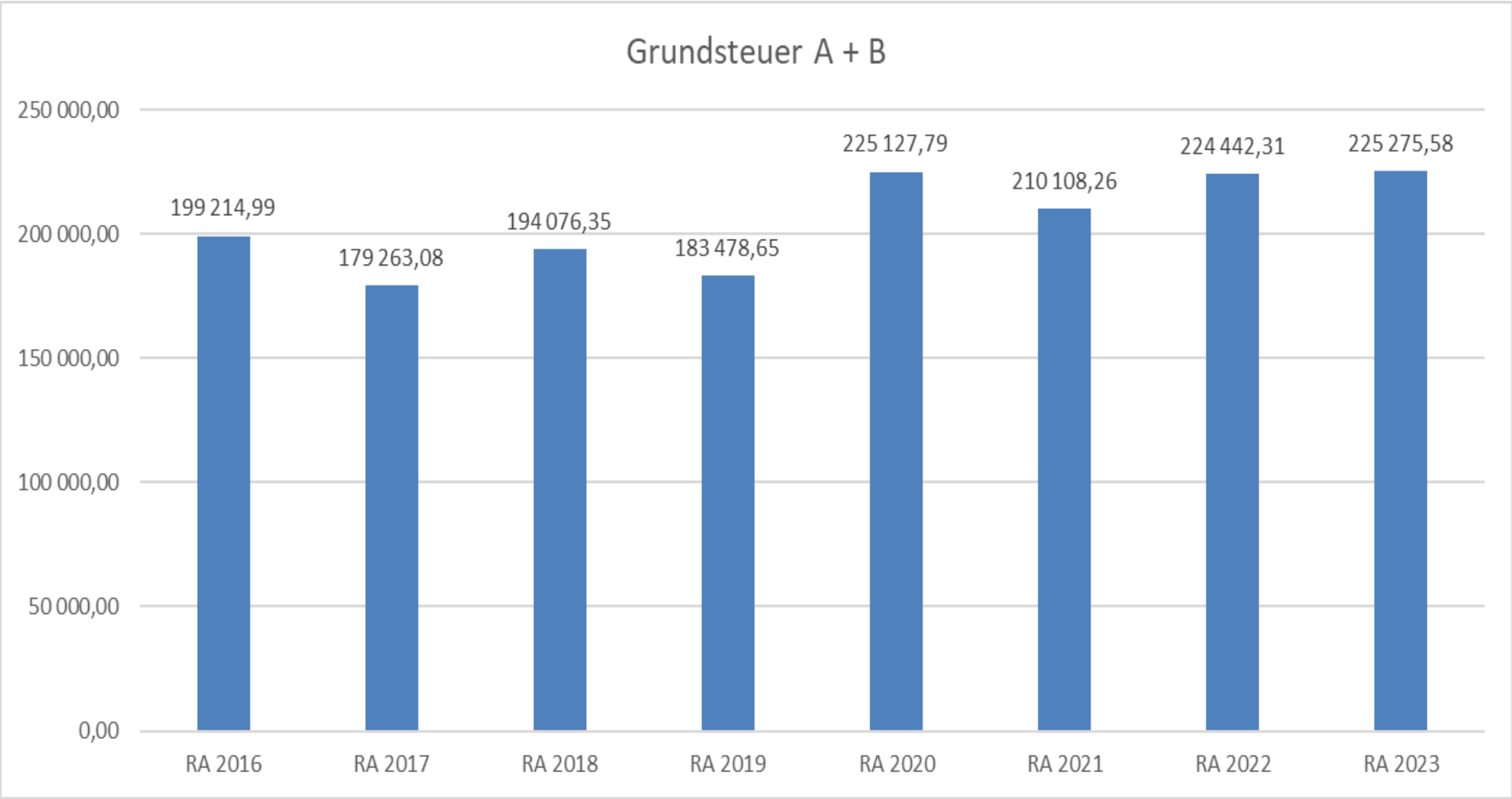

Die Grundsteuereinnahmen waren in den letzten Jahren intensiv am Steigen, da zahlreiche Baugrundstücke neu bebaut werden. Für die nächsten Jahre wird jedoch wieder mit einer geringeren Neubebauung und damit mit einem reduzierten Bevölkerungswachstum gerechnet, da in den letzten fünf Jahren keine neuen Siedlungserweiterungen initiiert, sondern nur mehr Projekte abgeschlossen wurden.

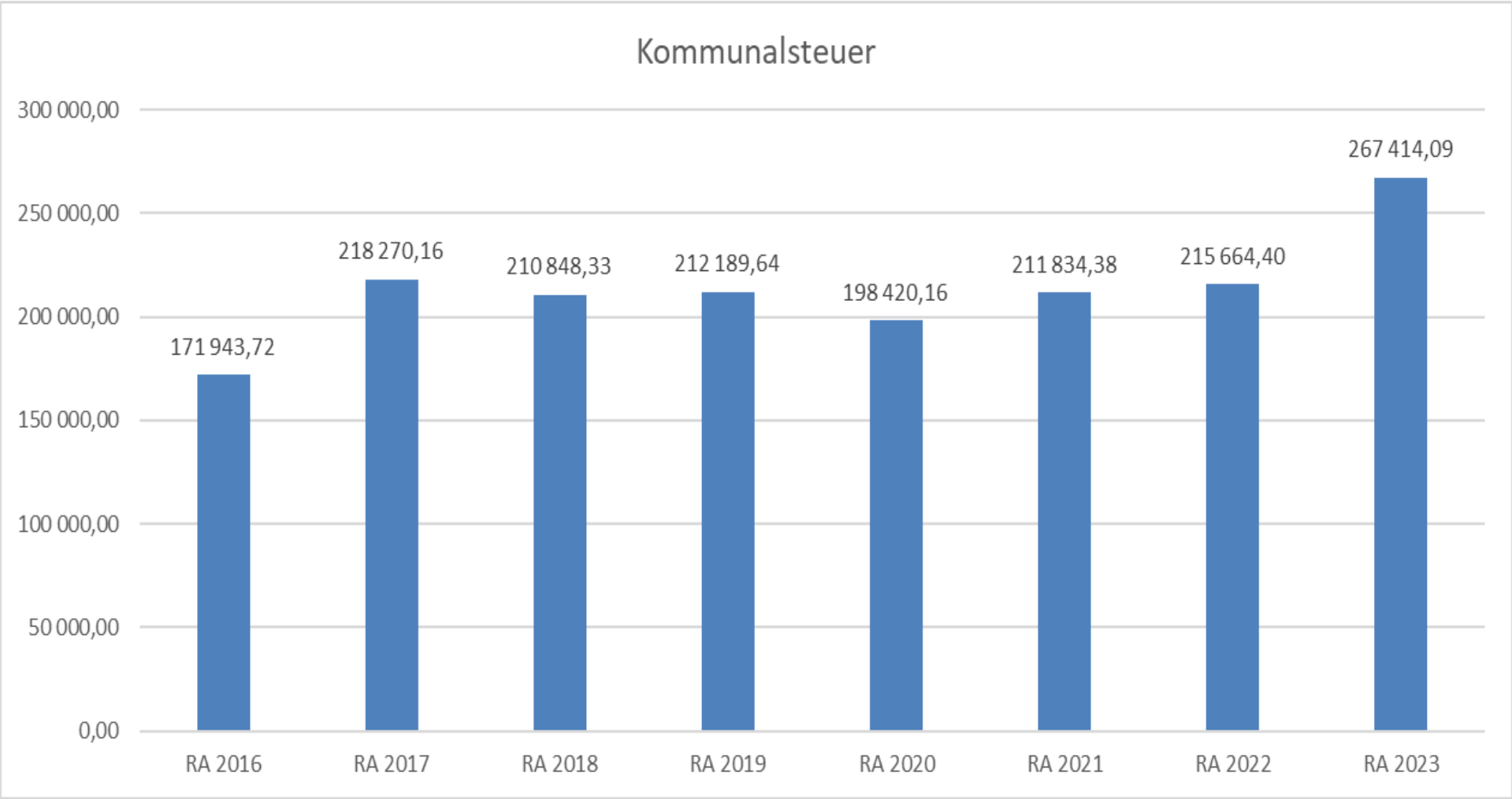

Die Kommunalsteuer der örtlichen Betriebe ist in den letzten Jahren relativ gleichbleibend. Diese ist aber insbesondere in den Jahren höher in welchen zahlreiche längerdauernde Großbaustellen in unserem Gemeindegebiet stattfinden. Trotz der äußeren Krisen waren diese im Jahr 2023 auf einem sehr hohen Niveau.

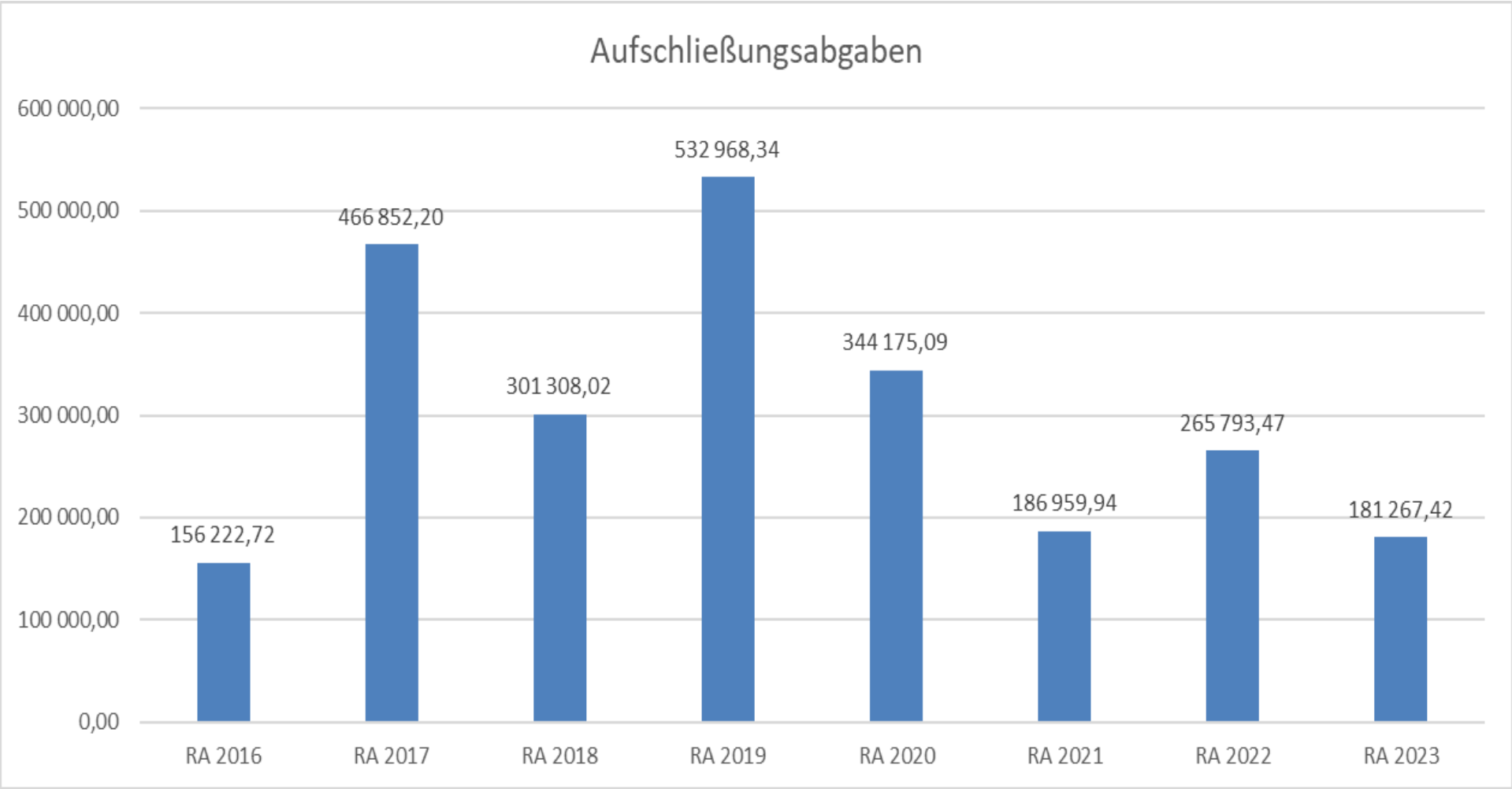

Aufgrund der zahlreichen Einfamilienwohnhausneubauten in unserem Gemeindegebiet langen laufend hohe Beträge aus den Aufschließungsabgaben ein. Da diese oft auf ein bestimmtes Siedlungserweiterungsprojekt bezogen sind, können in einzelnen Jahren hohe Spitzen erreicht werden. Diese Einnahmen werden für den öffentlichen Straßenbau und Siedlungserweiterungen verwendet.

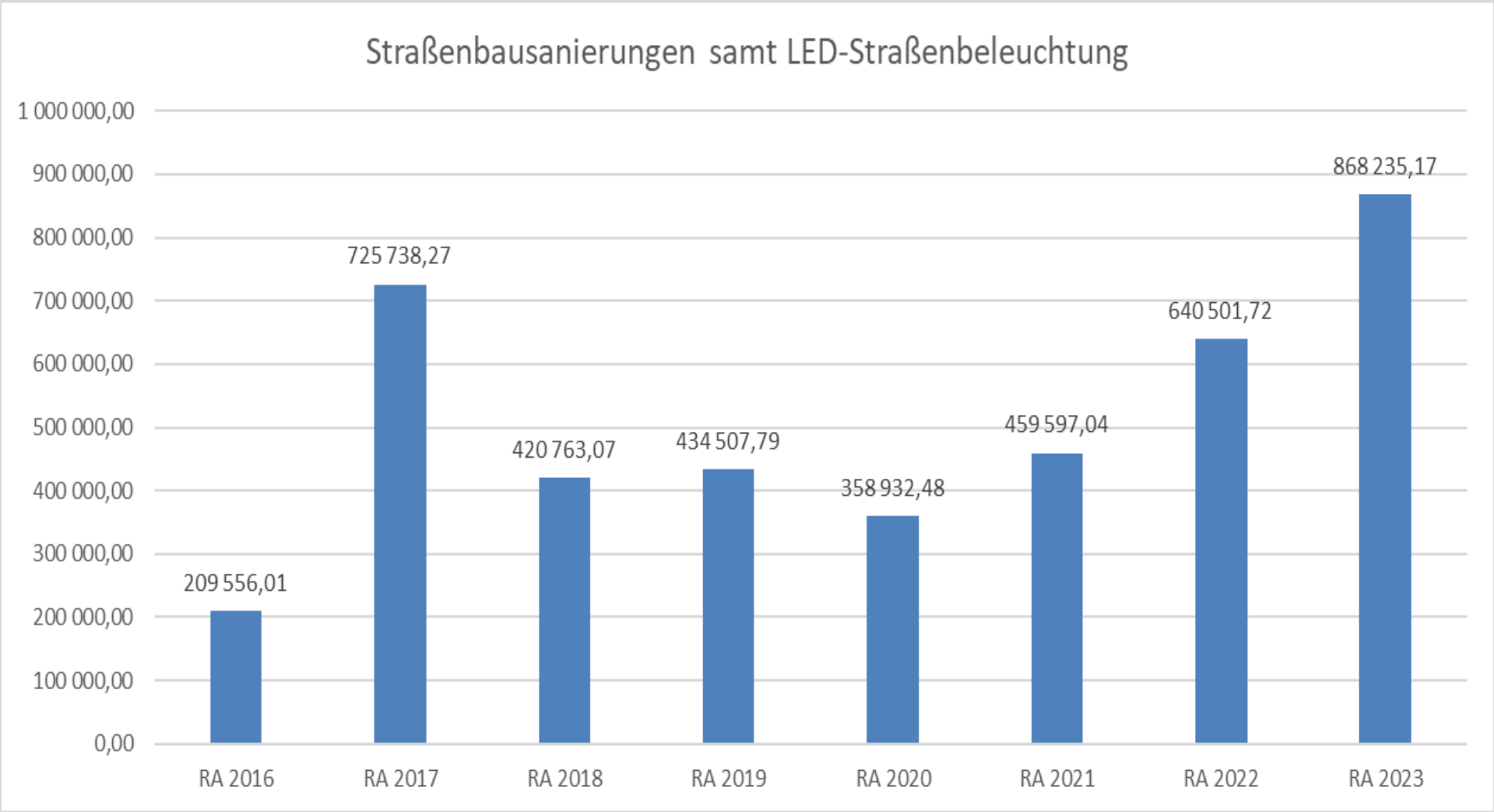

In der Marktgemeinde Fels am Wagram wird seit sehr vielen Jahren regelmäßig ein hoher Betrag in den öffentlichen Straßenbau sowie für den Austausch der Straßenbeleuchtung auf LED aufgewendet. Dies spiegelt sich auch in dem sehr guten Straßenzustand wider. Ein Schwerpunkt waren im Jahr 2023 auch die abschließende Finanzierung des Geh- und Radwegprojektes Gösing-Stettenhof, welches mit 70 % gefördert wird.

Bei Detailinteresse erlauben wir uns insbesondere auf folgende Bereiche des Rechnungsabschlusses 2023 hinzuweisen (Seitenzahl steht am Ende des Rechnungsabschlusses auf dem letzten Blatt!):

- Vermögenshaushalt
- Ergebnis- und Finanzierungsrechnung Detailnachweis
- Nachweis der Investitionstätigkeit
- Einzelnachweis über Finanzschulden und Schuldendienst

Ebenfalls sehr empfehlenswert ist der „Offene Haushalt“ unter https://offenerhaushalt.at/!

Nachweis der liquiden Mittel (Kassenbestand)

Nachweis der liquiden Mittel (Kassenbestand)

ZW	Code	Konto	Bezeichnung	IBAN	Stand 31.12.2022	Einzahlungen 2023	Auszahlungen 2023	Stand 31.12.2023	Auszug Nr.	Datum
1	1151	200001	BAR		658,88	76.658,28	74.443,10	2.874,06		
			Bar		**658,88**	**76.658,28**	**74.443,10**	**2.874,06**		
3	1151	210010	VB 30005020100	AT69 4715 0300 0502 0100	14.143,06	6.444.438,22	5.578.011,22	880.570,06	250	31.12.2023
			Bankkonto		**14.143,06**	**6.444.438,22**	**5.578.011,22**	**880.570,06**		
0	1151	210017	Kautionen Mietwohnungen		6.000,00	0,00	0,00	6.000,00		
			Sparbuch		**6.000,00**	**0,00**	**0,00**	**6.000,00**		
4	1151	906011	GEGENVERRECHNUNG		0,00	2.973.241,18	2.973.241,18	0,00		
			Verrechnung		**0,00**	**2.973.241,18**	**2.973.241,18**	**0,00**		
			Gesamtsumme		**20.801,94**	**9.494.337,68**	**8.625.695,50**	**889.444,12**		

		Stand 31.12.2022	Stand 31.12.2023	Veränderung
1151	**Kassa, Bankguthaben, Schecks**	**20.801,94**	**889.444,12**	**868.642,18**
B.III	**Gesamtsumme liquide Mittel**	**20.801,94**	**889.444,12**	**868.642,18**

Der vorliegende Rechnungsabschluss enthält alle im Rechnungszeitraum erfolgten Gebarungen. Er stimmt mit den Belegen und Aufzeichnungen in den Rechnungsbüchern überein. Die ausgewiesenen buchmäßigen Bestände stimmen mit den tatsächlich vorhandenen Bargeldbeständen und Bankbeständen überein.

Der Bürgermeister

Mag. Christian Bauer

Ergebnishaushalt Gesamt 1. Ebene (Anlage 1a)
- interne Vergütungen enthalten

Ergebnishaushalt Gesamt 1. Ebene (Anlage 1a) - interne Vergütungen enthalten

MVAG	Mittelverwendungs- und aufbringungsgruppen (1. Ebene)	RA 2023	VA 2023	RA - VA
211	Erträge aus der operativen Verwaltungstätigkeit	5.128.592,15	5.003.400,00	125.192,15
212	Erträge aus Transfers	1.007.191,98	972.400,00	34.791,98
213	Finanzerträge	0,00	0,00	0,00
21	**Summe Erträge**	**6.135.784,13**	**5.975.800,00**	**159.984,13**
221	Personalaufwand	993.860,00	983.900,00	9.960,00
222	Sachaufwand (ohne Transferaufwand)	3.636.813,40	3.519.700,00	117.113,40
223	Transferaufwand (laufende Transfers und Kapitaltransfers)	1.790.957,97	1.705.500,00	85.457,97
224	Finanzaufwand	151.372,18	89.000,00	62.372,18
22	**Summe Aufwendungen**	**6.573.003,55**	**6.298.100,00**	**274.903,55**
SA0	**Saldo (0) Nettoergebnis (21 - 22)**	**-437.219,42**	**-322.300,00**	**-114.919,42**
		0,00	0,00	0,00
230	Entnahmen von Haushaltsrücklagen	456.375,33	314.600,00	141.775,33
240	Zuweisung an Haushaltsrücklagen	19.155,91	0,00	19.155,91
23	**Summe Haushaltsrücklagen**	**437.219,42**	**314.600,00**	**122.619,42**
SA00	**Nettoergebnis nach Zuweisung und Entnahmen von Haushaltsrücklagen (Saldo 0 +/- SU23)**	**0,00**	**-7.700,00**	**7.700,00**

Ergebnishaushalt Gesamt 1. und 2. Ebene (Anlage 1a)
- interne Vergütungen enthalten

MVAG	Mittelverwendungs- und aufbringungsgruppen (1. und 2. Ebene)	RA 2023	VA 2023	RA - VA
211	**Erträge aus der operativen Verwaltungstätigkeit**	**5.128.592,15**	**5.003.400,00**	**125.192,15**
2111	Erträge aus eigenen Abgaben	703.304,99	691.700,00	11.604,99
2112	Erträge aus Ertragsanteilen	2.395.637,50	2.445.000,00	-49.362,50
2113	Erträge aus Gebühren	1.298.715,67	1.305.100,00	-6.384,33
2114	Erträge aus Leistungen	227.075,16	190.000,00	37.075,16
2115	Erträge aus Besitz und wirtschaftlicher Tätigkeit	71.280,95	60.100,00	11.180,95
2116	Erträge aus Veräußerung und sonstige Erträge	392.593,85	303.400,00	89.193,85
2117	Nicht finanzierungswirksame operative Erträge	39.984,03	8.100,00	31.884,03
212	**Erträge aus Transfers**	**1.007.191,98**	**972.400,00**	**34.791,98**
2121	Transferertrag von Trägern des öffentlichen Rechts	841.959,82	846.800,00	-4.840,18
2122	Transferertrag von Beteiligungen	0,00	0,00	0,00
2123	Transferertrag von Unternehmen (mit Finanzunternehmen)	0,00	0,00	0,00
2124	Transferertrag von Haushalten und Organisationen ohne Erwerbscharakter	3.400,00	2.000,00	1.400,00
2125	Transferertrag vom Ausland	0,00	0,00	0,00
2126	Investitions- und Tilgungszuschüsse zwischen Unternehmungen und Betrieben der Gebietskörperschaft und der Gebietskörperschaft	0,00	0,00	0,00
2127	Nicht finanzierungswirksamer Transferertrag	161.832,16	123.600,00	38.232,16
213	**Finanzerträge**	**0,00**	**0,00**	**0,00**
2131	Erträge aus Zinsen	0,00	0,00	0,00
2132	Erträge aus Zinsen aus derivativen Finanzinstrumenten ohne Grundgeschäft	0,00	0,00	0,00
2133	Erträge aus Gewinnentnahmen von marktbestimmten Betrieben	0,00	0,00	0,00
2134	Sonstige Finanzerträge	0,00	0,00	0,00
2135	Erträge aus Dividenden/Gewinnausschüttungen	0,00	0,00	0,00
2136	Sonstige nicht finanzierungswirksame Finanzerträge	0,00	0,00	0,00
21	**Summe Erträge**	**6.135.784,13**	**5.975.800,00**	**159.984,13**
221	**Personalaufwand**	**993.860,00**	**983.900,00**	**9.960,00**
2211	Personalaufwand (Bezüge, Nebengeb., Mehrleistungen)	791.378,38	763.400,00	27.978,38
2212	Gesetzlicher und freiwilliger Sozialaufwand	199.895,95	196.200,00	3.695,95
2213	Sonstiger Personalaufwand	0,00	0,00	0,00
2214	Nicht finanzierungswirksamer Personalaufwand	2.585,67	24.300,00	-21.714,33
222	**Sachaufwand (ohne Transferaufwand)**	**3.636.813,40**	**3.519.700,00**	**117.113,40**
2221	Gebrauchs- und Verbrauchsgüter, Handelswaren	175.240,57	200.500,00	-25.259,43
2222	Verwaltungs- und Betriebsaufwand	258.504,76	217.400,00	41.104,76
2223	Leasing- und Mietaufwand	18.920,27	17.900,00	1.020,27
2224	Instandhaltung	362.353,32	323.100,00	39.253,32
2225	Sonstiger Sachaufwand	1.311.956,65	1.321.200,00	-9.243,35
2226	Nicht finanzierungswirksamer Sachaufwand	1.509.837,83	1.439.600,00	70.237,83

MVAG	Mittelverwendungs- und aufbringungsgruppen (1. und 2. Ebene)	RA 2023	VA 2023	RA - VA
223	**Transferaufwand (laufende Transfers und Kapitaltransfers)**	**1.790.957,97**	**1.705.500,00**	**85.457,97**
2231	Transferaufwand an Träger des öffentlichen Rechts	1.548.284,74	1.458.400,00	89.884,74
2232	Transferaufwand an Beteiligungen	0,00	0,00	0,00
2233	Transferaufwand an Unternehmen (mit Finanzunternehmen)	0,00	0,00	0,00
2234	Transferaufwand an Haushalte und Organisationen ohne Erwerbscharakter	242.673,23	247.100,00	-4.426,77
2235	Transferaufwand an das Ausland	0,00	0,00	0,00
2236	Investitions- und Tilgungszuschüsse zwischen Unternehmungen und Betrieben der Gebietskörperschaft und der Gebietskörperschaft	0,00	0,00	0,00
2237	Nicht finanzierungswirksamer Transferaufwand	0,00	0,00	0,00
224	**Finanzaufwand**	**151.372,18**	**89.000,00**	**62.372,18**
2241	Zinsen aus Finanzschulden, Finanzierungsleasing, Forderungskauf und derivativen Finanzinstrumenten mit Grundgeschäft	150.071,30	87.800,00	62.271,30
2242	Zinsen und sonstige Aufwendungen aus derivativen Finanzinstrumenten ohne Grundgeschäft	0,00	0,00	0,00
2243	Gewinnentnahmen von Unternehmungen und marktbestimmten Betrieben der Gebietskörperschaft (innerhalb der Gebietskörperscha	0,00	0,00	0,00
2244	Sonstiger Finanzaufwand	1.300,88	1.200,00	100,88
2245	Nicht finanzierungswirksamer Finanzaufwand	0,00	0,00	0,00
22	**Summe Aufwendungen**	**6.573.003,55**	**6.298.100,00**	**274.903,55**
SA0	**Saldo (0) Nettoergebnis (21 - 22)**	**-437.219,42**	**-322.300,00**	**-114.919,42**
230	**Entnahmen von Haushaltsrücklagen**	**456.375,33**	**314.600,00**	**141.775,33**
2301	Entnahmen von Haushaltsrücklagen	456.375,33	314.600,00	141.775,33
240	**Zuweisung an Haushaltsrücklagen**	**19.155,91**	**0,00**	**19.155,91**
2401	Zuweisung an Haushaltsrücklagen	19.155,91	0,00	19.155,91
23	**Summe Haushaltsrücklagen**	**437.219,42**	**314.600,00**	**122.619,42**
SA00	**Nettoergebnis nach Zuweisung und Entnahmen von Haushaltsrücklagen (Saldo 0 +/- SU23)**	**0,00**	**-7.700,00**	**7.700,00**

Ergebnishaushalt Bereichsbudget 1. und 2. Ebene (Anlage 1a)

Vertretungskörper und allgemeine Verwaltung (Gruppe 0)

MVAG	Mittelverwendungs- und aufbringungsgruppen (1. und 2. Ebene)	RA 2023	VA 2023	RA - VA
211	**Erträge aus der operativen Verwaltungstätigkeit**	**84.357,96**	**88.000,00**	**-3.642,04**
2111	Erträge aus eigenen Abgaben	0,00	0,00	0,00
2112	Erträge aus Ertragsanteilen	0,00	0,00	0,00
2113	Erträge aus Gebühren	0,00	0,00	0,00
2114	Erträge aus Leistungen	62.501,14	78.300,00	-15.798,86
2115	Erträge aus Besitz und wirtschaftlicher Tätigkeit	8.736,72	8.500,00	236,72
2116	Erträge aus Veräußerung und sonstige Erträge	10.304,77	1.200,00	9.104,77
2117	Nicht finanzierungswirksame operative Erträge	2.815,33	0,00	2.815,33
212	**Erträge aus Transfers**	**13.997,50**	**9.800,00**	**4.197,50**
2121	Transferertrag von Trägern des öffentlichen Rechts	11.257,83	7.300,00	3.957,83
2122	Transferertrag von Beteiligungen	0,00	0,00	0,00
2123	Transferertrag von Unternehmen (mit Finanzunternehmen)	0,00	0,00	0,00
2124	Transferertrag von Haushalten und Organisationen ohne Erwerbscharakter	0,00	0,00	0,00
2125	Transferertrag vom Ausland	0,00	0,00	0,00
2126	Investitions- und Tilgungszuschüsse zwischen Unternehmungen und Betrieben der Gebietskörperschaft und der Gebietskörperschaft	0,00	0,00	0,00
2127	Nicht finanzierungswirksamer Transferertrag	2.739,67	2.500,00	239,67
213	**Finanzerträge**	**0,00**	**0,00**	**0,00**
2131	Erträge aus Zinsen	0,00	0,00	0,00
2132	Erträge aus Zinsen aus derivativen Finanzinstrumenten ohne Grundgeschäft	0,00	0,00	0,00
2133	Erträge aus Gewinnentnahmen von marktbestimmten Betrieben	0,00	0,00	0,00
2134	Sonstige Finanzerträge	0,00	0,00	0,00
2135	Erträge aus Dividenden/Gewinnausschüttungen	0,00	0,00	0,00
2136	Sonstige nicht finanzierungswirksame Finanzerträge	0,00	0,00	0,00
21	**Summe Erträge**	**98.355,46**	**97.800,00**	**555,46**
221	**Personalaufwand**	**115.450,90**	**121.900,00**	**-6.449,10**
2211	Personalaufwand (Bezüge, Nebengeb., Mehrleistungen)	90.206,85	93.600,00	-3.393,15
2212	Gesetzlicher und freiwilliger Sozialaufwand	25.159,16	26.300,00	-1.140,84
2213	Sonstiger Personalaufwand	0,00	0,00	0,00
2214	Nicht finanzierungswirksamer Personalaufwand	84,89	2.000,00	-1.915,11
222	**Sachaufwand (ohne Transferaufwand)**	**347.266,93**	**315.900,00**	**31.366,93**
2221	Gebrauchs- und Verbrauchsgüter, Handelswaren	21.040,99	34.000,00	-12.959,01
2222	Verwaltungs- und Betriebsaufwand	44.493,23	41.400,00	3.093,23
2223	Leasing- und Mietaufwand	18.426,59	17.400,00	1.026,59
2224	Instandhaltung	12.644,46	8.000,00	4.644,46
2225	Sonstiger Sachaufwand	187.722,27	160.700,00	27.022,27
2226	Nicht finanzierungswirksamer Sachaufwand	62.939,39	54.400,00	8.539,39

Vertretungskörper und allgemeine Verwaltung (Gruppe 0)

MVAG	Mittelverwendungs- und aufbringungsgruppen (1. und 2. Ebene)	RA 2023	VA 2023	RA - VA
223	**Transferaufwand (laufende Transfers und Kapitaltransfers)**	**58.292,95**	**29.600,00**	**28.692,95**
2231	Transferaufwand an Träger des öffentlichen Rechts	11.357,70	10.700,00	657,70
2232	Transferaufwand an Beteiligungen	0,00	0,00	0,00
2233	Transferaufwand an Unternehmen (mit Finanzunternehmen)	0,00	0,00	0,00
2234	Transferaufwand an Haushalte und Organisationen ohne Erwerbscharakter	46.935,25	18.900,00	28.035,25
2235	Transferaufwand an das Ausland	0,00	0,00	0,00
2236	Investitions- und Tilgungszuschüsse zwischen Unternehmungen und Betrieben der Gebietskörperschaft und der Gebietskörperschaft	0,00	0,00	0,00
2237	Nicht finanzierungswirksamer Transferaufwand	0,00	0,00	0,00
224	**Finanzaufwand**	**7.034,64**	**5.400,00**	**1.634,64**
2241	Zinsen aus Finanzschulden, Finanzierungsleasing, Forderungskauf und derivativen Finanzinstrumenten mit Grundgeschäft	7.034,64	5.400,00	1.634,64
2242	Zinsen und sonstige Aufwendungen aus derivativen Finanzinstrumenten ohne Grundgeschäft	0,00	0,00	0,00
2243	Gewinnentnahmen von Unternehmungen und marktbestimmten Betrieben der Gebietskörperschaft (innerhalb der Gebietskörperscha	0,00	0,00	0,00
2244	Sonstiger Finanzaufwand	0,00	0,00	0,00
2245	Nicht finanzierungswirksamer Finanzaufwand	0,00	0,00	0,00
22	**Summe Aufwendungen**	**528.045,42**	**472.800,00**	**55.245,42**
SA0	**Saldo (0) Nettoergebnis (21 - 22)**	**-429.689,96**	**-375.000,00**	**-54.689,96**
230	**Entnahmen von Haushaltsrücklagen**	**0,00**	**0,00**	**0,00**
2301	Entnahmen von Haushaltsrücklagen	0,00	0,00	0,00
240	**Zuweisung an Haushaltsrücklagen**	**0,00**	**0,00**	**0,00**
2401	Zuweisung an Haushaltsrücklagen	0,00	0,00	0,00
23	**Summe Haushaltsrücklagen**	**0,00**	**0,00**	**0,00**
SA00	**Nettoergebnis nach Zuweisung und Entnahmen von Haushaltsrücklagen (Saldo 0 +/- SU23)**	**-429.689,96**	**-375.000,00**	**-54.689,96**

Öffentliche Ordnung und Sicherheit (Gruppe 1)

MVAG	Mittelverwendungs- und aufbringungsgruppen (1. und 2. Ebene)	RA 2023	VA 2023	RA - VA
211	**Erträge aus der operativen Verwaltungstätigkeit**	**64.721,67**	**25.100,00**	**39.621,67**
2111	Erträge aus eigenen Abgaben	0,00	0,00	0,00
2112	Erträge aus Ertragsanteilen	0,00	0,00	0,00
2113	Erträge aus Gebühren	0,00	0,00	0,00
2114	Erträge aus Leistungen	7.388,54	10.000,00	-2.611,46
2115	Erträge aus Besitz und wirtschaftlicher Tätigkeit	0,00	0,00	0,00
2116	Erträge aus Veräußerung und sonstige Erträge	57.333,13	15.100,00	42.233,13
2117	Nicht finanzierungswirksame operative Erträge	0,00	0,00	0,00
212	**Erträge aus Transfers**	**5.152,73**	**11.000,00**	**-5.847,27**
2121	Transferertrag von Trägern des öffentlichen Rechts	0,00	10.000,00	-10.000,00
2122	Transferertrag von Beteiligungen	0,00	0,00	0,00
2123	Transferertrag von Unternehmen (mit Finanzunternehmen)	0,00	0,00	0,00
2124	Transferertrag von Haushalten und Organisationen ohne Erwerbscharakter	0,00	0,00	0,00
2125	Transferertrag vom Ausland	0,00	0,00	0,00
2126	Investitions- und Tilgungszuschüsse zwischen Unternehmungen und Betrieben der Gebietskörperschaft und der Gebietskörperschaft	0,00	0,00	0,00
2127	Nicht finanzierungswirksamer Transferertrag	5.152,73	1.000,00	4.152,73
213	**Finanzerträge**	**0,00**	**0,00**	**0,00**
2131	Erträge aus Zinsen	0,00	0,00	0,00
2132	Erträge aus Zinsen aus derivativen Finanzinstrumenten ohne Grundgeschäft	0,00	0,00	0,00
2133	Erträge aus Gewinnentnahmen von marktbestimmten Betrieben	0,00	0,00	0,00
2134	Sonstige Finanzerträge	0,00	0,00	0,00
2135	Erträge aus Dividenden/Gewinnausschüttungen	0,00	0,00	0,00
2136	Sonstige nicht finanzierungswirksame Finanzerträge	0,00	0,00	0,00
21	**Summe Erträge**	**69.874,40**	**36.100,00**	**33.774,40**
221	**Personalaufwand**	**0,00**	**0,00**	**0,00**
2211	Personalaufwand (Bezüge, Nebengeb., Mehrleistungen)	0,00	0,00	0,00
2212	Gesetzlicher und freiwilliger Sozialaufwand	0,00	0,00	0,00
2213	Sonstiger Personalaufwand	0,00	0,00	0,00
2214	Nicht finanzierungswirksamer Personalaufwand	0,00	0,00	0,00
222	**Sachaufwand (ohne Transferaufwand)**	**158.876,56**	**120.100,00**	**38.776,56**
2221	Gebrauchs- und Verbrauchsgüter, Handelswaren	6.267,53	11.500,00	-5.232,47
2222	Verwaltungs- und Betriebsaufwand	19.500,60	14.400,00	5.100,60
2223	Leasing- und Mietaufwand	0,00	0,00	0,00
2224	Instandhaltung	20.601,80	30.000,00	-9.398,20
2225	Sonstiger Sachaufwand	65.428,38	18.800,00	46.628,38
2226	Nicht finanzierungswirksamer Sachaufwand	47.078,25	45.400,00	1.678,25

Öffentliche Ordnung und Sicherheit (Gruppe 1)

MVAG	Mittelverwendungs- und aufbringungsgruppen (1. und 2. Ebene)	RA 2023	VA 2023	RA - VA
223	**Transferaufwand (laufende Transfers und Kapitaltransfers)**	**0,00**	**0,00**	**0,00**
2231	Transferaufwand an Träger des öffentlichen Rechts	0,00	0,00	0,00
2232	Transferaufwand an Beteiligungen	0,00	0,00	0,00
2233	Transferaufwand an Unternehmen (mit Finanzunternehmen)	0,00	0,00	0,00
2234	Transferaufwand an Haushalte und Organisationen ohne Erwerbscharakter	0,00	0,00	0,00
2235	Transferaufwand an das Ausland	0,00	0,00	0,00
2236	Investitions- und Tilgungszuschüsse zwischen Unternehmungen und Betrieben der Gebietskörperschaft und der Gebietskörperschaft	0,00	0,00	0,00
2237	Nicht finanzierungswirksamer Transferaufwand	0,00	0,00	0,00
224	**Finanzaufwand**	**303,00**	**0,00**	**303,00**
2241	Zinsen aus Finanzschulden, Finanzierungsleasing, Forderungskauf und derivativen Finanzinstrumenten mit Grundgeschäft	303,00	0,00	303,00
2242	Zinsen und sonstige Aufwendungen aus derivativen Finanzinstrumenten ohne Grundgeschäft	0,00	0,00	0,00
2243	Gewinnentnahmen von Unternehmungen und marktbestimmten Betrieben der Gebietskörperschaft (innerhalb der Gebietskörperscha	0,00	0,00	0,00
2244	Sonstiger Finanzaufwand	0,00	0,00	0,00
2245	Nicht finanzierungswirksamer Finanzaufwand	0,00	0,00	0,00
22	**Summe Aufwendungen**	**159.179,56**	**120.100,00**	**39.079,56**
SA0	**Saldo (0) Nettoergebnis (21 - 22)**	**-89.305,16**	**-84.000,00**	**-5.305,16**
230	**Entnahmen von Haushaltsrücklagen**	**0,00**	**0,00**	**0,00**
2301	Entnahmen von Haushaltsrücklagen	0,00	0,00	0,00
240	**Zuweisung an Haushaltsrücklagen**	**0,00**	**0,00**	**0,00**
2401	Zuweisung an Haushaltsrücklagen	0,00	0,00	0,00
23	**Summe Haushaltsrücklagen**	**0,00**	**0,00**	**0,00**
SA00	**Nettoergebnis nach Zuweisung und Entnahmen von Haushaltsrücklagen (Saldo 0 +/- SU23)**	**-89.305,16**	**-84.000,00**	**-5.305,16**

Unterricht, Erziehung, Sport und Wissenschaft (Gruppe 2)

MVAG	Mittelverwendungs- und aufbringungsgruppen (1. und 2. Ebene)	RA 2023	VA 2023	RA - VA
211	**Erträge aus der operativen Verwaltungstätigkeit**	**99.713,32**	**91.600,00**	**8.113,32**
2111	Erträge aus eigenen Abgaben	0,00	0,00	0,00
2112	Erträge aus Ertragsanteilen	0,00	0,00	0,00
2113	Erträge aus Gebühren	0,00	0,00	0,00
2114	Erträge aus Leistungen	63.526,63	56.900,00	6.626,63
2115	Erträge aus Besitz und wirtschaftlicher Tätigkeit	10.129,16	3.500,00	6.629,16
2116	Erträge aus Veräußerung und sonstige Erträge	21.377,45	31.200,00	-9.822,55
2117	Nicht finanzierungswirksame operative Erträge	4.680,08	0,00	4.680,08
212	**Erträge aus Transfers**	**183.835,54**	**156.800,00**	**27.035,54**
2121	Transferertrag von Trägern des öffentlichen Rechts	138.706,75	125.000,00	13.706,75
2122	Transferertrag von Beteiligungen	0,00	0,00	0,00
2123	Transferertrag von Unternehmen (mit Finanzunternehmen)	0,00	0,00	0,00
2124	Transferertrag von Haushalten und Organisationen ohne Erwerbscharakter	0,00	0,00	0,00
2125	Transferertrag vom Ausland	0,00	0,00	0,00
2126	Investitions- und Tilgungszuschüsse zwischen Unternehmungen und Betrieben der Gebietskörperschaft und der Gebietskörperschaft	0,00	0,00	0,00
2127	Nicht finanzierungswirksamer Transferertrag	45.128,79	31.800,00	13.328,79
213	**Finanzerträge**	**0,00**	**0,00**	**0,00**
2131	Erträge aus Zinsen	0,00	0,00	0,00
2132	Erträge aus Zinsen aus derivativen Finanzinstrumenten ohne Grundgeschäft	0,00	0,00	0,00
2133	Erträge aus Gewinnentnahmen von marktbestimmten Betrieben	0,00	0,00	0,00
2134	Sonstige Finanzerträge	0,00	0,00	0,00
2135	Erträge aus Dividenden/Gewinnausschüttungen	0,00	0,00	0,00
2136	Sonstige nicht finanzierungswirksame Finanzerträge	0,00	0,00	0,00
21	**Summe Erträge**	**283.548,86**	**248.400,00**	**35.148,86**
221	**Personalaufwand**	**339.265,74**	**312.400,00**	**26.865,74**
2211	Personalaufwand (Bezüge, Nebengeb., Mehrleistungen)	270.377,17	243.800,00	26.577,17
2212	Gesetzlicher und freiwilliger Sozialaufwand	68.596,02	62.200,00	6.396,02
2213	Sonstiger Personalaufwand	0,00	0,00	0,00
2214	Nicht finanzierungswirksamer Personalaufwand	292,55	6.400,00	-6.107,45
222	**Sachaufwand (ohne Transferaufwand)**	**656.801,21**	**655.700,00**	**1.101,21**
2221	Gebrauchs- und Verbrauchsgüter, Handelswaren	93.648,31	123.000,00	-29.351,69
2222	Verwaltungs- und Betriebsaufwand	46.283,70	11.600,00	34.683,70
2223	Leasing- und Mietaufwand	0,00	0,00	0,00
2224	Instandhaltung	49.959,22	56.000,00	-6.040,78
2225	Sonstiger Sachaufwand	142.109,34	149.200,00	-7.090,66
2226	Nicht finanzierungswirksamer Sachaufwand	324.800,64	315.900,00	8.900,64

Unterricht, Erziehung, Sport und Wissenschaft (Gruppe 2)

MVAG	Mittelverwendungs- und aufbringungsgruppen (1. und 2. Ebene)	RA 2023	VA 2023	RA - VA
223	**Transferaufwand (laufende Transfers und Kapitaltransfers)**	**56.660,00**	**103.200,00**	**-46.540,00**
2231	Transferaufwand an Träger des öffentlichen Rechts	9.660,00	10.000,00	-340,00
2232	Transferaufwand an Beteiligungen	0,00	0,00	0,00
2233	Transferaufwand an Unternehmen (mit Finanzunternehmen)	0,00	0,00	0,00
2234	Transferaufwand an Haushalte und Organisationen ohne Erwerbscharakter	47.000,00	93.200,00	-46.200,00
2235	Transferaufwand an das Ausland	0,00	0,00	0,00
2236	Investitions- und Tilgungszuschüsse zwischen Unternehmungen und Betrieben der Gebietskörperschaft und der Gebietskörperschaft	0,00	0,00	0,00
2237	Nicht finanzierungswirksamer Transferaufwand	0,00	0,00	0,00
224	**Finanzaufwand**	**108.598,66**	**51.400,00**	**57.198,66**
2241	Zinsen aus Finanzschulden, Finanzierungsleasing, Forderungskauf und derivativen Finanzinstrumenten mit Grundgeschäft	108.598,66	51.400,00	57.198,66
2242	Zinsen und sonstige Aufwendungen aus derivativen Finanzinstrumenten ohne Grundgeschäft	0,00	0,00	0,00
2243	Gewinnentnahmen von Unternehmungen und marktbestimmten Betrieben der Gebietskörperschaft (innerhalb der Gebietskörperscha	0,00	0,00	0,00
2244	Sonstiger Finanzaufwand	0,00	0,00	0,00
2245	Nicht finanzierungswirksamer Finanzaufwand	0,00	0,00	0,00
22	**Summe Aufwendungen**	**1.161.325,61**	**1.122.700,00**	**38.625,61**
SA0	**Saldo (0) Nettoergebnis (21 - 22)**	**-877.776,75**	**-874.300,00**	**-3.476,75**
230	**Entnahmen von Haushaltsrücklagen**	**0,00**	**0,00**	**0,00**
2301	Entnahmen von Haushaltsrücklagen	0,00	0,00	0,00
240	**Zuweisung an Haushaltsrücklagen**	**0,00**	**0,00**	**0,00**
2401	Zuweisung an Haushaltsrücklagen	0,00	0,00	0,00
23	**Summe Haushaltsrücklagen**	**0,00**	**0,00**	**0,00**
SA00	**Nettoergebnis nach Zuweisung und Entnahmen von Haushaltsrücklagen (Saldo 0 +/- SU23)**	**-877.776,75**	**-874.300,00**	**-3.476,75**

Kunst, Kultur und Kultus (Gruppe 3)

MVAG	Mittelverwendungs- und aufbringungsgruppen (1. und 2. Ebene)	RA 2023	VA 2023	RA - VA
211	**Erträge aus der operativen Verwaltungstätigkeit**	**3.360,00**	**2.800,00**	**560,00**
2111	Erträge aus eigenen Abgaben	0,00	0,00	0,00
2112	Erträge aus Ertragsanteilen	0,00	0,00	0,00
2113	Erträge aus Gebühren	0,00	0,00	0,00
2114	Erträge aus Leistungen	1.260,00	1.100,00	160,00
2115	Erträge aus Besitz und wirtschaftlicher Tätigkeit	2.100,00	1.700,00	400,00
2116	Erträge aus Veräußerung und sonstige Erträge	0,00	0,00	0,00
2117	Nicht finanzierungswirksame operative Erträge	0,00	0,00	0,00
212	**Erträge aus Transfers**	**236,39**	**200,00**	**36,39**
2121	Transferertrag von Trägern des öffentlichen Rechts	0,00	0,00	0,00
2122	Transferertrag von Beteiligungen	0,00	0,00	0,00
2123	Transferertrag von Unternehmen (mit Finanzunternehmen)	0,00	0,00	0,00
2124	Transferertrag von Haushalten und Organisationen ohne Erwerbscharakter	0,00	0,00	0,00
2125	Transferertrag vom Ausland	0,00	0,00	0,00
2126	Investitions- und Tilgungszuschüsse zwischen Unternehmungen und Betrieben der Gebietskörperschaft und der Gebietskörperschaft	0,00	0,00	0,00
2127	Nicht finanzierungswirksamer Transferertrag	236,39	200,00	36,39
213	**Finanzerträge**	**0,00**	**0,00**	**0,00**
2131	Erträge aus Zinsen	0,00	0,00	0,00
2132	Erträge aus Zinsen aus derivativen Finanzinstrumenten ohne Grundgeschäft	0,00	0,00	0,00
2133	Erträge aus Gewinnentnahmen von marktbestimmten Betrieben	0,00	0,00	0,00
2134	Sonstige Finanzerträge	0,00	0,00	0,00
2135	Erträge aus Dividenden/Gewinnausschüttungen	0,00	0,00	0,00
2136	Sonstige nicht finanzierungswirksame Finanzerträge	0,00	0,00	0,00
21	**Summe Erträge**	**3.596,39**	**3.000,00**	**596,39**
221	**Personalaufwand**	**0,00**	**0,00**	**0,00**
2211	Personalaufwand (Bezüge, Nebengeb., Mehrleistungen)	0,00	0,00	0,00
2212	Gesetzlicher und freiwilliger Sozialaufwand	0,00	0,00	0,00
2213	Sonstiger Personalaufwand	0,00	0,00	0,00
2214	Nicht finanzierungswirksamer Personalaufwand	0,00	0,00	0,00
222	**Sachaufwand (ohne Transferaufwand)**	**93.017,72**	**105.100,00**	**-12.082,28**
2221	Gebrauchs- und Verbrauchsgüter, Handelswaren	0,00	2.200,00	-2.200,00
2222	Verwaltungs- und Betriebsaufwand	52,00	0,00	52,00
2223	Leasing- und Mietaufwand	0,00	0,00	0,00
2224	Instandhaltung	0,00	0,00	0,00
2225	Sonstiger Sachaufwand	70.685,16	80.500,00	-9.814,84
2226	Nicht finanzierungswirksamer Sachaufwand	22.280,56	22.400,00	-119,44

Kunst, Kultur und Kultus (Gruppe 3)

MVAG	Mittelverwendungs- und aufbringungsgruppen (1. und 2. Ebene)	RA 2023	VA 2023	RA - VA
223	**Transferaufwand (laufende Transfers und Kapitaltransfers)**	**12.466,98**	**18.000,00**	**-5.533,02**
2231	Transferaufwand an Träger des öffentlichen Rechts	0,00	0,00	0,00
2232	Transferaufwand an Beteiligungen	0,00	0,00	0,00
2233	Transferaufwand an Unternehmen (mit Finanzunternehmen)	0,00	0,00	0,00
2234	Transferaufwand an Haushalte und Organisationen ohne Erwerbscharakter	12.466,98	18.000,00	-5.533,02
2235	Transferaufwand an das Ausland	0,00	0,00	0,00
2236	Investitions- und Tilgungszuschüsse zwischen Unternehmungen und Betrieben der Gebietskörperschaft und der Gebietskörperschaft	0,00	0,00	0,00
2237	Nicht finanzierungswirksamer Transferaufwand	0,00	0,00	0,00
224	**Finanzaufwand**	**0,00**	**0,00**	**0,00**
2241	Zinsen aus Finanzschulden, Finanzierungsleasing, Forderungskauf und derivativen Finanzinstrumenten mit Grundgeschäft	0,00	0,00	0,00
2242	Zinsen und sonstige Aufwendungen aus derivativen Finanzinstrumenten ohne Grundgeschäft	0,00	0,00	0,00
2243	Gewinnentnahmen von Unternehmungen und marktbestimmten Betrieben der Gebietskörperschaft (innerhalb der Gebietskörperscha	0,00	0,00	0,00
2244	Sonstiger Finanzaufwand	0,00	0,00	0,00
2245	Nicht finanzierungswirksamer Finanzaufwand	0,00	0,00	0,00
22	**Summe Aufwendungen**	**105.484,70**	**123.100,00**	**-17.615,30**
SA0	**Saldo (0) Nettoergebnis (21 - 22)**	**-101.888,31**	**-120.100,00**	**18.211,69**
230	**Entnahmen von Haushaltsrücklagen**	**0,00**	**0,00**	**0,00**
2301	Entnahmen von Haushaltsrücklagen	0,00	0,00	0,00
240	**Zuweisung an Haushaltsrücklagen**	**0,00**	**0,00**	**0,00**
2401	Zuweisung an Haushaltsrücklagen	0,00	0,00	0,00
23	**Summe Haushaltsrücklagen**	**0,00**	**0,00**	**0,00**
SA00	**Nettoergebnis nach Zuweisung und Entnahmen von Haushaltsrücklagen (Saldo 0 +/- SU23)**	**-101.888,31**	**-120.100,00**	**18.211,69**

Soziale Wohlfahrt und Wohnbauförderung (Gruppe 4)

MVAG	Mittelverwendungs- und aufbringungsgruppen (1. und 2. Ebene)	RA 2023	VA 2023	RA - VA
211	**Erträge aus der operativen Verwaltungstätigkeit**	**22.460,15**	**25.000,00**	**-2.539,85**
2111	Erträge aus eigenen Abgaben	0,00	0,00	0,00
2112	Erträge aus Ertragsanteilen	0,00	0,00	0,00
2113	Erträge aus Gebühren	0,00	0,00	0,00
2114	Erträge aus Leistungen	0,00	0,00	0,00
2115	Erträge aus Besitz und wirtschaftlicher Tätigkeit	0,00	0,00	0,00
2116	Erträge aus Veräußerung und sonstige Erträge	21.974,60	25.000,00	-3.025,40
2117	Nicht finanzierungswirksame operative Erträge	485,55	0,00	485,55
212	**Erträge aus Transfers**	**29.283,33**	**29.000,00**	**283,33**
2121	Transferertrag von Trägern des öffentlichen Rechts	24.283,33	24.000,00	283,33
2122	Transferertrag von Beteiligungen	0,00	0,00	0,00
2123	Transferertrag von Unternehmen (mit Finanzunternehmen)	0,00	0,00	0,00
2124	Transferertrag von Haushalten und Organisationen ohne Erwerbscharakter	0,00	0,00	0,00
2125	Transferertrag vom Ausland	0,00	0,00	0,00
2126	Investitions- und Tilgungszuschüsse zwischen Unternehmungen und Betrieben der Gebietskörperschaft und der Gebietskörperschaft	0,00	0,00	0,00
2127	Nicht finanzierungswirksamer Transferertrag	5.000,00	5.000,00	0,00
213	**Finanzerträge**	**0,00**	**0,00**	**0,00**
2131	Erträge aus Zinsen	0,00	0,00	0,00
2132	Erträge aus Zinsen aus derivativen Finanzinstrumenten ohne Grundgeschäft	0,00	0,00	0,00
2133	Erträge aus Gewinnentnahmen von marktbestimmten Betrieben	0,00	0,00	0,00
2134	Sonstige Finanzerträge	0,00	0,00	0,00
2135	Erträge aus Dividenden/Gewinnausschüttungen	0,00	0,00	0,00
2136	Sonstige nicht finanzierungswirksame Finanzerträge	0,00	0,00	0,00
21	**Summe Erträge**	**51.743,48**	**54.000,00**	**-2.256,52**
221	**Personalaufwand**	**18.091,45**	**20.400,00**	**-2.308,55**
2211	Personalaufwand (Bezüge, Nebengeb., Mehrleistungen)	14.678,86	15.800,00	-1.121,14
2212	Gesetzlicher und freiwilliger Sozialaufwand	3.412,59	4.200,00	-787,41
2213	Sonstiger Personalaufwand	0,00	0,00	0,00
2214	Nicht finanzierungswirksamer Personalaufwand	0,00	400,00	-400,00
222	**Sachaufwand (ohne Transferaufwand)**	**18.465,14**	**21.200,00**	**-2.734,86**
2221	Gebrauchs- und Verbrauchsgüter, Handelswaren	4.064,24	4.300,00	-235,76
2222	Verwaltungs- und Betriebsaufwand	353,64	300,00	53,64
2223	Leasing- und Mietaufwand	0,00	0,00	0,00
2224	Instandhaltung	159,57	500,00	-340,43
2225	Sonstiger Sachaufwand	1.558,69	3.800,00	-2.241,31
2226	Nicht finanzierungswirksamer Sachaufwand	12.329,00	12.300,00	29,00

Soziale Wohlfahrt und Wohnbauförderung (Gruppe 4)

MVAG	Mittelverwendungs- und aufbringungsgruppen (1. und 2. Ebene)	RA 2023	VA 2023	RA - VA
223	**Transferaufwand (laufende Transfers und Kapitaltransfers)**	**574.024,59**	**523.000,00**	**51.024,59**
2231	Transferaufwand an Träger des öffentlichen Rechts	437.753,59	406.000,00	31.753,59
2232	Transferaufwand an Beteiligungen	0,00	0,00	0,00
2233	Transferaufwand an Unternehmen (mit Finanzunternehmen)	0,00	0,00	0,00
2234	Transferaufwand an Haushalte und Organisationen ohne Erwerbscharakter	136.271,00	117.000,00	19.271,00
2235	Transferaufwand an das Ausland	0,00	0,00	0,00
2236	Investitions- und Tilgungszuschüsse zwischen Unternehmungen und Betrieben der Gebietskörperschaft und der Gebietskörperschaft	0,00	0,00	0,00
2237	Nicht finanzierungswirksamer Transferaufwand	0,00	0,00	0,00
224	**Finanzaufwand**	**0,00**	**0,00**	**0,00**
2241	Zinsen aus Finanzschulden, Finanzierungsleasing, Forderungskauf und derivativen Finanzinstrumenten mit Grundgeschäft	0,00	0,00	0,00
2242	Zinsen und sonstige Aufwendungen aus derivativen Finanzinstrumenten ohne Grundgeschäft	0,00	0,00	0,00
2243	Gewinnentnahmen von Unternehmungen und marktbestimmten Betrieben der Gebietskörperschaft (innerhalb der Gebietskörperscha	0,00	0,00	0,00
2244	Sonstiger Finanzaufwand	0,00	0,00	0,00
2245	Nicht finanzierungswirksamer Finanzaufwand	0,00	0,00	0,00
22	**Summe Aufwendungen**	**610.581,18**	**564.600,00**	**45.981,18**
SA0	**Saldo (0) Nettoergebnis (21 - 22)**	**-558.837,70**	**-510.600,00**	**-48.237,70**
230	**Entnahmen von Haushaltsrücklagen**	**0,00**	**0,00**	**0,00**
2301	Entnahmen von Haushaltsrücklagen	0,00	0,00	0,00
240	**Zuweisung an Haushaltsrücklagen**	**0,00**	**0,00**	**0,00**
2401	Zuweisung an Haushaltsrücklagen	0,00	0,00	0,00
23	**Summe Haushaltsrücklagen**	**0,00**	**0,00**	**0,00**
SA00	**Nettoergebnis nach Zuweisung und Entnahmen von Haushaltsrücklagen (Saldo 0 +/- SU23)**	**-558.837,70**	**-510.600,00**	**-48.237,70**

Gesundheit (Gruppe 5)

MVAG	Mittelverwendungs- und aufbringungsgruppen (1. und 2. Ebene)	RA 2023	VA 2023	RA - VA
211	**Erträge aus der operativen Verwaltungstätigkeit**	**2.833,11**	**0,00**	**2.833,11**
2111	Erträge aus eigenen Abgaben	0,00	0,00	0,00
2112	Erträge aus Ertragsanteilen	0,00	0,00	0,00
2113	Erträge aus Gebühren	0,00	0,00	0,00
2114	Erträge aus Leistungen	0,00	0,00	0,00
2115	Erträge aus Besitz und wirtschaftlicher Tätigkeit	0,00	0,00	0,00
2116	Erträge aus Veräußerung und sonstige Erträge	2.833,11	0,00	2.833,11
2117	Nicht finanzierungswirksame operative Erträge	0,00	0,00	0,00
212	**Erträge aus Transfers**	**0,00**	**0,00**	**0,00**
2121	Transferertrag von Trägern des öffentlichen Rechts	0,00	0,00	0,00
2122	Transferertrag von Beteiligungen	0,00	0,00	0,00
2123	Transferertrag von Unternehmen (mit Finanzunternehmen)	0,00	0,00	0,00
2124	Transferertrag von Haushalten und Organisationen ohne Erwerbscharakter	0,00	0,00	0,00
2125	Transferertrag vom Ausland	0,00	0,00	0,00
2126	Investitions- und Tilgungszuschüsse zwischen Unternehmungen und Betrieben der Gebietskörperschaft und der Gebietskörperschaft	0,00	0,00	0,00
2127	Nicht finanzierungswirksamer Transferertrag	0,00	0,00	0,00
213	**Finanzerträge**	**0,00**	**0,00**	**0,00**
2131	Erträge aus Zinsen	0,00	0,00	0,00
2132	Erträge aus Zinsen aus derivativen Finanzinstrumenten ohne Grundgeschäft	0,00	0,00	0,00
2133	Erträge aus Gewinnentnahmen von marktbestimmten Betrieben	0,00	0,00	0,00
2134	Sonstige Finanzerträge	0,00	0,00	0,00
2135	Erträge aus Dividenden/Gewinnausschüttungen	0,00	0,00	0,00
2136	Sonstige nicht finanzierungswirksame Finanzerträge	0,00	0,00	0,00
21	**Summe Erträge**	**2.833,11**	**0,00**	**2.833,11**
221	**Personalaufwand**	**895,00**	**1.000,00**	**-105,00**
2211	Personalaufwand (Bezüge, Nebengeb., Mehrleistungen)	895,00	1.000,00	-105,00
2212	Gesetzlicher und freiwilliger Sozialaufwand	0,00	0,00	0,00
2213	Sonstiger Personalaufwand	0,00	0,00	0,00
2214	Nicht finanzierungswirksamer Personalaufwand	0,00	0,00	0,00
222	**Sachaufwand (ohne Transferaufwand)**	**45.280,15**	**17.000,00**	**28.280,15**
2221	Gebrauchs- und Verbrauchsgüter, Handelswaren	21.295,70	10.000,00	11.295,70
2222	Verwaltungs- und Betriebsaufwand	0,00	0,00	0,00
2223	Leasing- und Mietaufwand	0,00	0,00	0,00
2224	Instandhaltung	0,00	0,00	0,00
2225	Sonstiger Sachaufwand	23.984,45	7.000,00	16.984,45
2226	Nicht finanzierungswirksamer Sachaufwand	0,00	0,00	0,00

Gesundheit (Gruppe 5)

MVAG	Mittelverwendungs- und aufbringungsgruppen (1. und 2. Ebene)	RA 2023	VA 2023	RA - VA
223	**Transferaufwand (laufende Transfers und Kapitaltransfers)**	**659.969,93**	**659.100,00**	**869,93**
2231	Transferaufwand an Träger des öffentlichen Rechts	659.969,93	659.100,00	869,93
2232	Transferaufwand an Beteiligungen	0,00	0,00	0,00
2233	Transferaufwand an Unternehmen (mit Finanzunternehmen)	0,00	0,00	0,00
2234	Transferaufwand an Haushalte und Organisationen ohne Erwerbscharakter	0,00	0,00	0,00
2235	Transferaufwand an das Ausland	0,00	0,00	0,00
2236	Investitions- und Tilgungszuschüsse zwischen Unternehmungen und Betrieben der Gebietskörperschaft und der Gebietskörperschaft	0,00	0,00	0,00
2237	Nicht finanzierungswirksamer Transferaufwand	0,00	0,00	0,00
224	**Finanzaufwand**	**0,00**	**0,00**	**0,00**
2241	Zinsen aus Finanzschulden, Finanzierungsleasing, Forderungskauf und derivativen Finanzinstrumenten mit Grundgeschäft	0,00	0,00	0,00
2242	Zinsen und sonstige Aufwendungen aus derivativen Finanzinstrumenten ohne Grundgeschäft	0,00	0,00	0,00
2243	Gewinnentnahmen von Unternehmungen und marktbestimmten Betrieben der Gebietskörperschaft (innerhalb der Gebietskörperscha	0,00	0,00	0,00
2244	Sonstiger Finanzaufwand	0,00	0,00	0,00
2245	Nicht finanzierungswirksamer Finanzaufwand	0,00	0,00	0,00
22	**Summe Aufwendungen**	**706.145,08**	**677.100,00**	**29.045,08**
SA0	**Saldo (0) Nettoergebnis (21 - 22)**	**-703.311,97**	**-677.100,00**	**-26.211,97**
230	**Entnahmen von Haushaltsrücklagen**	**0,00**	**0,00**	**0,00**
2301	Entnahmen von Haushaltsrücklagen	0,00	0,00	0,00
240	**Zuweisung an Haushaltsrücklagen**	**0,00**	**0,00**	**0,00**
2401	Zuweisung an Haushaltsrücklagen	0,00	0,00	0,00
23	**Summe Haushaltsrücklagen**	**0,00**	**0,00**	**0,00**
SA00	**Nettoergebnis nach Zuweisung und Entnahmen von Haushaltsrücklagen (Saldo 0 +/- SU23)**	**-703.311,97**	**-677.100,00**	**-26.211,97**

Straßen- und Wasserbau, Verkehr (Gruppe 6)

MVAG	Mittelverwendungs- und aufbringungsgruppen (1. und 2. Ebene)	RA 2023	VA 2023	RA - VA
211	**Erträge aus der operativen Verwaltungstätigkeit**	**179.686,72**	**216.100,00**	**-36.413,28**
2111	Erträge aus eigenen Abgaben	0,00	0,00	0,00
2112	Erträge aus Ertragsanteilen	0,00	0,00	0,00
2113	Erträge aus Gebühren	0,00	0,00	0,00
2114	Erträge aus Leistungen	17.894,82	13.400,00	4.494,82
2115	Erträge aus Besitz und wirtschaftlicher Tätigkeit	0,00	0,00	0,00
2116	Erträge aus Veräußerung und sonstige Erträge	154.754,54	202.700,00	-47.945,46
2117	Nicht finanzierungswirksame operative Erträge	7.037,36	0,00	7.037,36
212	**Erträge aus Transfers**	**376.695,88**	**217.200,00**	**159.495,88**
2121	Transferertrag von Trägern des öffentlichen Rechts	361.756,25	211.200,00	150.556,25
2122	Transferertrag von Beteiligungen	0,00	0,00	0,00
2123	Transferertrag von Unternehmen (mit Finanzunternehmen)	0,00	0,00	0,00
2124	Transferertrag von Haushalten und Organisationen ohne Erwerbscharakter	3.400,00	2.000,00	1.400,00
2125	Transferertrag vom Ausland	0,00	0,00	0,00
2126	Investitions- und Tilgungszuschüsse zwischen Unternehmungen und Betrieben der Gebietskörperschaft und der Gebietskörperschaft	0,00	0,00	0,00
2127	Nicht finanzierungswirksamer Transferertrag	11.539,63	4.000,00	7.539,63
213	**Finanzerträge**	**0,00**	**0,00**	**0,00**
2131	Erträge aus Zinsen	0,00	0,00	0,00
2132	Erträge aus Zinsen aus derivativen Finanzinstrumenten ohne Grundgeschäft	0,00	0,00	0,00
2133	Erträge aus Gewinnentnahmen von marktbestimmten Betrieben	0,00	0,00	0,00
2134	Sonstige Finanzerträge	0,00	0,00	0,00
2135	Erträge aus Dividenden/Gewinnausschüttungen	0,00	0,00	0,00
2136	Sonstige nicht finanzierungswirksame Finanzerträge	0,00	0,00	0,00
21	**Summe Erträge**	**556.382,60**	**433.300,00**	**123.082,60**
221	**Personalaufwand**	**227.093,69**	**209.000,00**	**18.093,69**
2211	Personalaufwand (Bezüge, Nebengeb., Mehrleistungen)	182.227,30	164.000,00	18.227,30
2212	Gesetzlicher und freiwilliger Sozialaufwand	44.866,39	41.000,00	3.866,39
2213	Sonstiger Personalaufwand	0,00	0,00	0,00
2214	Nicht finanzierungswirksamer Personalaufwand	0,00	4.000,00	-4.000,00
222	**Sachaufwand (ohne Transferaufwand)**	**465.291,54**	**632.300,00**	**-167.008,46**
2221	Gebrauchs- und Verbrauchsgüter, Handelswaren	6.054,93	6.600,00	-545,07
2222	Verwaltungs- und Betriebsaufwand	26.543,94	26.500,00	43,94
2223	Leasing- und Mietaufwand	0,00	0,00	0,00
2224	Instandhaltung	58.802,23	67.100,00	-8.297,77
2225	Sonstiger Sachaufwand	17.441,45	217.700,00	-200.258,55
2226	Nicht finanzierungswirksamer Sachaufwand	356.448,99	314.400,00	42.048,99

Straßen- und Wasserbau, Verkehr (Gruppe 6)

MVAG	Mittelverwendungs- und aufbringungsgruppen (1. und 2. Ebene)	RA 2023	VA 2023	RA - VA
223	**Transferaufwand (laufende Transfers und Kapitaltransfers)**	**37.271,00**	**35.000,00**	**2.271,00**
2231	Transferaufwand an Träger des öffentlichen Rechts	37.271,00	35.000,00	2.271,00
2232	Transferaufwand an Beteiligungen	0,00	0,00	0,00
2233	Transferaufwand an Unternehmen (mit Finanzunternehmen)	0,00	0,00	0,00
2234	Transferaufwand an Haushalte und Organisationen ohne Erwerbscharakter	0,00	0,00	0,00
2235	Transferaufwand an das Ausland	0,00	0,00	0,00
2236	Investitions- und Tilgungszuschüsse zwischen Unternehmungen und Betrieben der Gebietskörperschaft und der Gebietskörperschaft	0,00	0,00	0,00
2237	Nicht finanzierungswirksamer Transferaufwand	0,00	0,00	0,00
224	**Finanzaufwand**	**5.294,15**	**3.600,00**	**1.694,15**
2241	Zinsen aus Finanzschulden, Finanzierungsleasing, Forderungskauf und derivativen Finanzinstrumenten mit Grundgeschäft	5.294,15	3.600,00	1.694,15
2242	Zinsen und sonstige Aufwendungen aus derivativen Finanzinstrumenten ohne Grundgeschäft	0,00	0,00	0,00
2243	Gewinnentnahmen von Unternehmungen und marktbestimmten Betrieben der Gebietskörperschaft (innerhalb der Gebietskörperscha	0,00	0,00	0,00
2244	Sonstiger Finanzaufwand	0,00	0,00	0,00
2245	Nicht finanzierungswirksamer Finanzaufwand	0,00	0,00	0,00
22	**Summe Aufwendungen**	**734.950,38**	**879.900,00**	**-144.949,62**
SA0	**Saldo (0) Nettoergebnis (21 - 22)**	**-178.567,78**	**-446.600,00**	**268.032,22**
230	**Entnahmen von Haushaltsrücklagen**	**0,00**	**0,00**	**0,00**
2301	Entnahmen von Haushaltsrücklagen	0,00	0,00	0,00
240	**Zuweisung an Haushaltsrücklagen**	**0,00**	**0,00**	**0,00**
2401	Zuweisung an Haushaltsrücklagen	0,00	0,00	0,00
23	**Summe Haushaltsrücklagen**	**0,00**	**0,00**	**0,00**
SA00	**Nettoergebnis nach Zuweisung und Entnahmen von Haushaltsrücklagen (Saldo 0 +/- SU23)**	**-178.567,78**	**-446.600,00**	**268.032,22**

Wirtschaftsförderung (Gruppe 7)

MVAG	Mittelverwendungs- und aufbringungsgruppen (1. und 2. Ebene)	RA 2023	VA 2023	RA - VA
211	**Erträge aus der operativen Verwaltungstätigkeit**	**81.018,64**	**19.200,00**	**61.818,64**
2111	Erträge aus eigenen Abgaben	0,00	0,00	0,00
2112	Erträge aus Ertragsanteilen	0,00	0,00	0,00
2113	Erträge aus Gebühren	0,00	0,00	0,00
2114	Erträge aus Leistungen	0,00	0,00	0,00
2115	Erträge aus Besitz und wirtschaftlicher Tätigkeit	0,00	0,00	0,00
2116	Erträge aus Veräußerung und sonstige Erträge	81.018,64	19.200,00	61.818,64
2117	Nicht finanzierungswirksame operative Erträge	0,00	0,00	0,00
212	**Erträge aus Transfers**	**7.552,36**	**7.200,00**	**352,36**
2121	Transferertrag von Trägern des öffentlichen Rechts	6.000,00	6.000,00	0,00
2122	Transferertrag von Beteiligungen	0,00	0,00	0,00
2123	Transferertrag von Unternehmen (mit Finanzunternehmen)	0,00	0,00	0,00
2124	Transferertrag von Haushalten und Organisationen ohne Erwerbscharakter	0,00	0,00	0,00
2125	Transferertrag vom Ausland	0,00	0,00	0,00
2126	Investitions- und Tilgungszuschüsse zwischen Unternehmungen und Betrieben der Gebietskörperschaft und der Gebietskörperschaft	0,00	0,00	0,00
2127	Nicht finanzierungswirksamer Transferertrag	1.552,36	1.200,00	352,36
213	**Finanzerträge**	**0,00**	**0,00**	**0,00**
2131	Erträge aus Zinsen	0,00	0,00	0,00
2132	Erträge aus Zinsen aus derivativen Finanzinstrumenten ohne Grundgeschäft	0,00	0,00	0,00
2133	Erträge aus Gewinnentnahmen von marktbestimmten Betrieben	0,00	0,00	0,00
2134	Sonstige Finanzerträge	0,00	0,00	0,00
2135	Erträge aus Dividenden/Gewinnausschüttungen	0,00	0,00	0,00
2136	Sonstige nicht finanzierungswirksame Finanzerträge	0,00	0,00	0,00
21	**Summe Erträge**	**88.571,00**	**26.400,00**	**62.171,00**
221	**Personalaufwand**	**0,00**	**0,00**	**0,00**
2211	Personalaufwand (Bezüge, Nebengeb., Mehrleistungen)	0,00	0,00	0,00
2212	Gesetzlicher und freiwilliger Sozialaufwand	0,00	0,00	0,00
2213	Sonstiger Personalaufwand	0,00	0,00	0,00
2214	Nicht finanzierungswirksamer Personalaufwand	0,00	0,00	0,00
222	**Sachaufwand (ohne Transferaufwand)**	**291.834,90**	**253.600,00**	**38.234,90**
2221	Gebrauchs- und Verbrauchsgüter, Handelswaren	0,00	0,00	0,00
2222	Verwaltungs- und Betriebsaufwand	0,00	200,00	-200,00
2223	Leasing- und Mietaufwand	0,00	0,00	0,00
2224	Instandhaltung	0,00	0,00	0,00
2225	Sonstiger Sachaufwand	75.683,88	41.700,00	33.983,88
2226	Nicht finanzierungswirksamer Sachaufwand	216.151,02	211.700,00	4.451,02

Wirtschaftsförderung (Gruppe 7)

MVAG	Mittelverwendungs- und aufbringungsgruppen (1. und 2. Ebene)	RA 2023	VA 2023	RA - VA
223	**Transferaufwand (laufende Transfers und Kapitaltransfers)**	**0,00**	**0,00**	**0,00**
2231	Transferaufwand an Träger des öffentlichen Rechts	0,00	0,00	0,00
2232	Transferaufwand an Beteiligungen	0,00	0,00	0,00
2233	Transferaufwand an Unternehmen (mit Finanzunternehmen)	0,00	0,00	0,00
2234	Transferaufwand an Haushalte und Organisationen ohne Erwerbscharakter	0,00	0,00	0,00
2235	Transferaufwand an das Ausland	0,00	0,00	0,00
2236	Investitions- und Tilgungszuschüsse zwischen Unternehmungen und Betrieben der Gebietskörperschaft und der Gebietskörperschaft	0,00	0,00	0,00
2237	Nicht finanzierungswirksamer Transferaufwand	0,00	0,00	0,00
224	**Finanzaufwand**	**1.300,18**	**1.200,00**	**100,18**
2241	Zinsen aus Finanzschulden, Finanzierungsleasing, Forderungskauf und derivativen Finanzinstrumenten mit Grundgeschäft	1.300,18	1.200,00	100,18
2242	Zinsen und sonstige Aufwendungen aus derivativen Finanzinstrumenten ohne Grundgeschäft	0,00	0,00	0,00
2243	Gewinnentnahmen von Unternehmungen und marktbestimmten Betrieben der Gebietskörperschaft (innerhalb der Gebietskörperscha	0,00	0,00	0,00
2244	Sonstiger Finanzaufwand	0,00	0,00	0,00
2245	Nicht finanzierungswirksamer Finanzaufwand	0,00	0,00	0,00
22	**Summe Aufwendungen**	**293.135,08**	**254.800,00**	**38.335,08**
SA0	**Saldo (0) Nettoergebnis (21 - 22)**	**-204.564,08**	**-228.400,00**	**23.835,92**
230	**Entnahmen von Haushaltsrücklagen**	**0,00**	**0,00**	**0,00**
2301	Entnahmen von Haushaltsrücklagen	0,00	0,00	0,00
240	**Zuweisung an Haushaltsrücklagen**	**0,00**	**0,00**	**0,00**
2401	Zuweisung an Haushaltsrücklagen	0,00	0,00	0,00
23	**Summe Haushaltsrücklagen**	**0,00**	**0,00**	**0,00**
SA00	**Nettoergebnis nach Zuweisung und Entnahmen von Haushaltsrücklagen (Saldo 0 +/- SU23)**	**-204.564,08**	**-228.400,00**	**23.835,92**

Dienstleistungen (Gruppe 8)

MVAG	Mittelverwendungs- und aufbringungsgruppen (1. und 2. Ebene)	RA 2023	VA 2023	RA - VA
211	**Erträge aus der operativen Verwaltungstätigkeit**	**1.473.618,70**	**1.396.200,00**	**77.418,70**
2111	Erträge aus eigenen Abgaben	0,00	0,00	0,00
2112	Erträge aus Ertragsanteilen	0,00	0,00	0,00
2113	Erträge aus Gebühren	1.298.715,67	1.305.100,00	-6.384,33
2114	Erträge aus Leistungen	73.510,86	29.600,00	43.910,86
2115	Erträge aus Besitz und wirtschaftlicher Tätigkeit	50.315,07	46.400,00	3.915,07
2116	Erträge aus Veräußerung und sonstige Erträge	27.984,57	7.000,00	20.984,57
2117	Nicht finanzierungswirksame operative Erträge	23.092,53	8.100,00	14.992,53
212	**Erträge aus Transfers**	**116.032,73**	**100.500,00**	**15.532,73**
2121	Transferertrag von Trägern des öffentlichen Rechts	25.550,14	22.600,00	2.950,14
2122	Transferertrag von Beteiligungen	0,00	0,00	0,00
2123	Transferertrag von Unternehmen (mit Finanzunternehmen)	0,00	0,00	0,00
2124	Transferertrag von Haushalten und Organisationen ohne Erwerbscharakter	0,00	0,00	0,00
2125	Transferertrag vom Ausland	0,00	0,00	0,00
2126	Investitions- und Tilgungszuschüsse zwischen Unternehmungen und Betrieben der Gebietskörperschaft und der Gebietskörperschaft	0,00	0,00	0,00
2127	Nicht finanzierungswirksamer Transferertrag	90.482,59	77.900,00	12.582,59
213	**Finanzerträge**	**0,00**	**0,00**	**0,00**
2131	Erträge aus Zinsen	0,00	0,00	0,00
2132	Erträge aus Zinsen aus derivativen Finanzinstrumenten ohne Grundgeschäft	0,00	0,00	0,00
2133	Erträge aus Gewinnentnahmen von marktbestimmten Betrieben	0,00	0,00	0,00
2134	Sonstige Finanzerträge	0,00	0,00	0,00
2135	Erträge aus Dividenden/Gewinnausschüttungen	0,00	0,00	0,00
2136	Sonstige nicht finanzierungswirksame Finanzerträge	0,00	0,00	0,00
21	**Summe Erträge**	**1.589.651,43**	**1.496.700,00**	**92.951,43**
221	**Personalaufwand**	**206.068,63**	**223.400,00**	**-17.331,37**
2211	Personalaufwand (Bezüge, Nebengeb., Mehrleistungen)	163.444,69	170.200,00	-6.755,31
2212	Gesetzlicher und freiwilliger Sozialaufwand	40.415,71	43.200,00	-2.784,29
2213	Sonstiger Personalaufwand	0,00	0,00	0,00
2214	Nicht finanzierungswirksamer Personalaufwand	2.208,23	10.000,00	-7.791,77
222	**Sachaufwand (ohne Transferaufwand)**	**1.529.479,51**	**1.367.500,00**	**161.979,51**
2221	Gebrauchs- und Verbrauchsgüter, Handelswaren	22.156,04	8.500,00	13.656,04
2222	Verwaltungs- und Betriebsaufwand	121.277,65	123.000,00	-1.722,35
2223	Leasing- und Mietaufwand	493,68	500,00	-6,32
2224	Instandhaltung	190.648,69	131.500,00	59.148,69
2225	Sonstiger Sachaufwand	727.093,47	640.900,00	86.193,47
2226	Nicht finanzierungswirksamer Sachaufwand	467.809,98	463.100,00	4.709,98

Dienstleistungen (Gruppe 8)

MVAG	Mittelverwendungs- und aufbringungsgruppen (1. und 2. Ebene)	RA 2023	VA 2023	RA - VA
223	**Transferaufwand (laufende Transfers und Kapitaltransfers)**	**392.272,52**	**337.600,00**	**54.672,52**
2231	Transferaufwand an Träger des öffentlichen Rechts	392.272,52	337.600,00	54.672,52
2232	Transferaufwand an Beteiligungen	0,00	0,00	0,00
2233	Transferaufwand an Unternehmen (mit Finanzunternehmen)	0,00	0,00	0,00
2234	Transferaufwand an Haushalte und Organisationen ohne Erwerbscharakter	0,00	0,00	0,00
2235	Transferaufwand an das Ausland	0,00	0,00	0,00
2236	Investitions- und Tilgungszuschüsse zwischen Unternehmungen und Betrieben der Gebietskörperschaft und der Gebietskörperschaft	0,00	0,00	0,00
2237	Nicht finanzierungswirksamer Transferaufwand	0,00	0,00	0,00
224	**Finanzaufwand**	**20.569,97**	**25.700,00**	**-5.130,03**
2241	Zinsen aus Finanzschulden, Finanzierungsleasing, Forderungskauf und derivativen Finanzinstrumenten mit Grundgeschäft	20.569,97	25.700,00	-5.130,03
2242	Zinsen und sonstige Aufwendungen aus derivativen Finanzinstrumenten ohne Grundgeschäft	0,00	0,00	0,00
2243	Gewinnentnahmen von Unternehmungen und marktbestimmten Betrieben der Gebietskörperschaft (innerhalb der Gebietskörperscha	0,00	0,00	0,00
2244	Sonstiger Finanzaufwand	0,00	0,00	0,00
2245	Nicht finanzierungswirksamer Finanzaufwand	0,00	0,00	0,00
22	**Summe Aufwendungen**	**2.148.390,63**	**1.954.200,00**	**194.190,63**
SA0	**Saldo (0) Nettoergebnis (21 - 22)**	**-558.739,20**	**-457.500,00**	**-101.239,20**
230	**Entnahmen von Haushaltsrücklagen**	**0,00**	**0,00**	**0,00**
2301	Entnahmen von Haushaltsrücklagen	0,00	0,00	0,00
240	**Zuweisung an Haushaltsrücklagen**	**0,00**	**0,00**	**0,00**
2401	Zuweisung an Haushaltsrücklagen	0,00	0,00	0,00
23	**Summe Haushaltsrücklagen**	**0,00**	**0,00**	**0,00**
SA00	**Nettoergebnis nach Zuweisung und Entnahmen von Haushaltsrücklagen (Saldo 0 +/- SU23)**	**-558.739,20**	**-457.500,00**	**-101.239,20**

Finanzwirtschaft (Gruppe 9)

MVAG	Mittelverwendungs- und aufbringungsgruppen (1. und 2. Ebene)	RA 2023	VA 2023	RA - VA
211	**Erträge aus der operativen Verwaltungstätigkeit**	**3.116.821,88**	**3.139.400,00**	**-22.578,12**
2111	Erträge aus eigenen Abgaben	703.304,99	691.700,00	11.604,99
2112	Erträge aus Ertragsanteilen	2.395.637,50	2.445.000,00	-49.362,50
2113	Erträge aus Gebühren	0,00	0,00	0,00
2114	Erträge aus Leistungen	993,17	700,00	293,17
2115	Erträge aus Besitz und wirtschaftlicher Tätigkeit	0,00	0,00	0,00
2116	Erträge aus Veräußerung und sonstige Erträge	15.013,04	2.000,00	13.013,04
2117	Nicht finanzierungswirksame operative Erträge	1.873,18	0,00	1.873,18
212	**Erträge aus Transfers**	**274.405,52**	**440.700,00**	**-166.294,48**
2121	Transferertrag von Trägern des öffentlichen Rechts	274.405,52	440.700,00	-166.294,48
2122	Transferertrag von Beteiligungen	0,00	0,00	0,00
2123	Transferertrag von Unternehmen (mit Finanzunternehmen)	0,00	0,00	0,00
2124	Transferertrag von Haushalten und Organisationen ohne Erwerbscharakter	0,00	0,00	0,00
2125	Transferertrag vom Ausland	0,00	0,00	0,00
2126	Investitions- und Tilgungszuschüsse zwischen Unternehmungen und Betrieben der Gebietskörperschaft und der Gebietskörperschaft	0,00	0,00	0,00
2127	Nicht finanzierungswirksamer Transferertrag	0,00	0,00	0,00
213	**Finanzerträge**	**0,00**	**0,00**	**0,00**
2131	Erträge aus Zinsen	0,00	0,00	0,00
2132	Erträge aus Zinsen aus derivativen Finanzinstrumenten ohne Grundgeschäft	0,00	0,00	0,00
2133	Erträge aus Gewinnentnahmen von marktbestimmten Betrieben	0,00	0,00	0,00
2134	Sonstige Finanzerträge	0,00	0,00	0,00
2135	Erträge aus Dividenden/Gewinnausschüttungen	0,00	0,00	0,00
2136	Sonstige nicht finanzierungswirksame Finanzerträge	0,00	0,00	0,00
21	**Summe Erträge**	**3.391.227,40**	**3.580.100,00**	**-188.872,60**
221	**Personalaufwand**	**86.994,59**	**95.800,00**	**-8.805,41**
2211	Personalaufwand (Bezüge, Nebengeb., Mehrleistungen)	69.548,51	75.000,00	-5.451,49
2212	Gesetzlicher und freiwilliger Sozialaufwand	17.446,08	19.300,00	-1.853,92
2213	Sonstiger Personalaufwand	0,00	0,00	0,00
2214	Nicht finanzierungswirksamer Personalaufwand	0,00	1.500,00	-1.500,00
222	**Sachaufwand (ohne Transferaufwand)**	**30.499,74**	**31.300,00**	**-800,26**
2221	Gebrauchs- und Verbrauchsgüter, Handelswaren	712,83	400,00	312,83
2222	Verwaltungs- und Betriebsaufwand	0,00	0,00	0,00
2223	Leasing- und Mietaufwand	0,00	0,00	0,00
2224	Instandhaltung	29.537,35	30.000,00	-462,65
2225	Sonstiger Sachaufwand	249,56	900,00	-650,44
2226	Nicht finanzierungswirksamer Sachaufwand	0,00	0,00	0,00

Finanzwirtschaft (Gruppe 9)

MVAG	Mittelverwendungs- und aufbringungsgruppen (1. und 2. Ebene)	RA 2023	VA 2023	RA - VA
223	**Transferaufwand (laufende Transfers und Kapitaltransfers)**	**0,00**	**0,00**	**0,00**
2231	Transferaufwand an Träger des öffentlichen Rechts	0,00	0,00	0,00
2232	Transferaufwand an Beteiligungen	0,00	0,00	0,00
2233	Transferaufwand an Unternehmen (mit Finanzunternehmen)	0,00	0,00	0,00
2234	Transferaufwand an Haushalte und Organisationen ohne Erwerbscharakter	0,00	0,00	0,00
2235	Transferaufwand an das Ausland	0,00	0,00	0,00
2236	Investitions- und Tilgungszuschüsse zwischen Unternehmungen und Betrieben der Gebietskörperschaft und der Gebietskörperschaft	0,00	0,00	0,00
2237	Nicht finanzierungswirksamer Transferaufwand	0,00	0,00	0,00
224	**Finanzaufwand**	**8.271,58**	**1.700,00**	**6.571,58**
2241	Zinsen aus Finanzschulden, Finanzierungsleasing, Forderungskauf und derivativen Finanzinstrumenten mit Grundgeschäft	6.970,70	500,00	6.470,70
2242	Zinsen und sonstige Aufwendungen aus derivativen Finanzinstrumenten ohne Grundgeschäft	0,00	0,00	0,00
2243	Gewinnentnahmen von Unternehmungen und marktbestimmten Betrieben der Gebietskörperschaft (innerhalb der Gebietskörperscha	0,00	0,00	0,00
2244	Sonstiger Finanzaufwand	1.300,88	1.200,00	100,88
2245	Nicht finanzierungswirksamer Finanzaufwand	0,00	0,00	0,00
22	**Summe Aufwendungen**	**125.765,91**	**128.800,00**	**-3.034,09**
SA0	**Saldo (0) Nettoergebnis (21 - 22)**	**3.265.461,49**	**3.451.300,00**	**-185.838,51**
230	**Entnahmen von Haushaltsrücklagen**	**456.375,33**	**314.600,00**	**141.775,33**
2301	Entnahmen von Haushaltsrücklagen	456.375,33	314.600,00	141.775,33
240	**Zuweisung an Haushaltsrücklagen**	**19.155,91**	**0,00**	**19.155,91**
2401	Zuweisung an Haushaltsrücklagen	19.155,91	0,00	19.155,91
23	**Summe Haushaltsrücklagen**	**437.219,42**	**314.600,00**	**122.619,42**
SA00	**Nettoergebnis nach Zuweisung und Entnahmen von Haushaltsrücklagen (Saldo 0 +/- SU23)**	**3.702.680,91**	**3.765.900,00**	**-63.219,09**

Finanzierungshaushalt Gesamt 1. Ebene (Anlage 1b)
- interne Vergütungen enthalten

MVAG	Mittelverwendungs- und aufbringungsgruppen (1. Ebene)	RA 2023	VA 2023	RA - VA
OPERATIVE GEBARUNG				
311	Einzahlungen aus der operativen Verwaltungstätigkeit	5.104.105,14	4.995.300,00	108.805,14
312	Einzahlungen aus Transfers (ohne Kapitaltransfers)	845.359,82	848.800,00	-3.440,18
313	Einzahlungen aus Finanzerträgen	0,00	0,00	0,00
31	**Summe Einzahlungen operative Gebarung**	**5.949.464,96**	**5.844.100,00**	**105.364,96**
321	Auszahlungen aus Personalaufwand	991.274,33	959.600,00	31.674,33
322	Auszahlungen aus Sachaufwand (ohne Transferaufwand)	2.125.642,18	2.080.100,00	45.542,18
323	Auszahlungen aus Transfers (ohne Kapitaltransfers)	1.769.702,54	1.680.500,00	89.202,54
324	Auszahlungen aus Finanzaufwand	151.372,18	89.000,00	62.372,18
32	**Summe Auszahlungen operative Gebarung**	**5.037.991,23**	**4.809.200,00**	**228.791,23**
SA1	**Saldo (1) Geldfluss aus der Operativen Gebarung (31 – 32)**	**911.473,73**	**1.034.900,00**	**-123.426,27**
INVESTIVE GEBARUNG				
331	Einzahlungen aus der Investitionstätigkeit	12.125,00	0,00	12.125,00
332	Einzahlungen aus der Rückzahlung von Darlehen sowie gewährten Vorschüssen	0,00	0,00	0,00
333	Einzahlungen aus Kapitaltransfers	781.596,17	1.171.300,00	-389.703,83
33	**Summe Einzahlungen investive Gebarung**	**793.721,17**	**1.171.300,00**	**-377.578,83**
341	Auszahlungen aus der Investitionstätigkeit	1.536.004,56	1.583.900,00	-47.895,44
342	Auszahlungen von gewährten Darlehen sowie gewährten Vorschüssen	0,00	0,00	0,00
343	Auszahlungen aus Kapitaltransfers	6.775,19	25.000,00	-18.224,81
34	**Summe Auszahlungen investive Gebarung**	**1.542.779,75**	**1.608.900,00**	**-66.120,25**
SA2	**Saldo (2) Geldfluss aus der Investiven Gebarung (33 – 34)**	**-749.058,58**	**-437.600,00**	**-311.458,58**
SA3	**Saldo (3) Nettofinanzierungssaldo (Saldo 1 + Saldo 2)**	**162.415,15**	**597.300,00**	**-434.884,85**

MVAG	Mittelverwendungs- und aufbringungsgruppen (1. Ebene)	RA 2023	VA 2023	RA - VA
FINANZIERUNGSTÄTIGKEIT				
351	Einzahlungen aus der Aufnahme von Finanzschulden	1.080.000,00	1.265.000,00	-185.000,00
353	Einzahlungen infolge eines Kapitaltausch bei derivativen Finanzinstrumenten mit Grundgeschäft	0,00	0,00	0,00
355	Einzahlungen aus dem Abgang von Finanzinstrumenten	0,00	0,00	0,00
35	**Summe Einzahlungen aus der Finanzierungstätigkeit**	**1.080.000,00**	**1.265.000,00**	**-185.000,00**
361	Auszahlungen aus der Tilgung von Finanzschulden	348.679,74	353.000,00	-4.320,26
363	Auszahlungen infolge eines Kapitaltausch bei derivativen Finanzinstrumenten mit Grundgeschäft	0,00	0,00	0,00
365	Auszahlungen für den Erwerb von Finanzinstrumenten	0,00	0,00	0,00
36	**Summe Auszahlungen aus der Finanzierungstätigkeit**	**348.679,74**	**353.000,00**	**-4.320,26**
SA4	**Saldo (4) Geldfluss aus der Finanzierungstätigkeit (35 – 36)**	**731.320,26**	**912.000,00**	**-180.679,74**
SA5	**Saldo (5) Geldfluss aus der voranschlagswirksamen Gebarung (Saldo 3 + Saldo 4)**	**893.735,41**	**1.509.300,00**	**-615.564,59**
411	**Einzahlungen aus nicht voranschlagswirksamen Forderungen**	**361.246,93**		
412	**Einzahlungen aus nicht voranschlagswirksamen Verbindlichkeiten**	**1.305.274,62**		
413	**Einzahlungen aus der Aufnahme von zur Kassenstärkung eingegangenen Geldverbindlichkeiten (Barvorlagen)**	**4.630,00**		
41	**Summe Einzahlungen aus der nicht voranschlagswirksamen Gebarung**	**1.671.151,55**		
421	**Auszahlungen aus nicht voranschlagswirksamen Forderungen**	**381.465,63**		
422	**Auszahlungen aus nicht voranschlagswirksamen Verbindlichkeiten**	**1.310.149,15**		
423	**Auszahlungen zur Tilgung von zur Kassenstärkung eingegangenen Geldverbindlichkeiten (Barvorlagen)**	**4.630,00**		
42	**Summe Auszahlungen aus der nicht voranschlagswirksamen Gebarung**	**1.696.244,78**		
SA6	**Geldfluss aus der nicht voranschlagswirksamen Gebarung**	**-25.093,23**		
SA7	**Veränderung an Liquiden Mitteln (Saldo 5 + Saldo 6)**	**868.642,18**		
	Anfangsbestand liquide Mittel (115 zum 31.12.2022)	**20.801,94**		
	Endbestand liquide Mittel (115 zum 31.12.2023)	**889.444,12**		
	davon Zahlungsmittelreserven (1152 zum 31.12.2023)	**0,00**		

Finanzierungshaushalt Gesamt 1. und 2. Ebene (Anlage 1b)
- interne Vergütungen enthalten

MVAG	Mittelverwendungs- und aufbringungsgruppen (1. und 2. Ebene)	RA 2023	VA 2023	RA - VA
311	**Einzahlungen aus der operativen Verwaltungstätigkeit**	**5.104.105,14**	**4.995.300,00**	**108.805,14**
3111	Einzahlungen aus eigenen Abgaben	730.066,06	691.700,00	38.366,06
3112	Einzahlungen aus Ertragsanteilen	2.395.637,50	2.445.000,00	-49.362,50
3113	Einzahlungen aus Gebühren	1.293.854,29	1.305.100,00	-11.245,71
3114	Einzahlungen aus Leistungen	224.907,45	190.000,00	34.907,45
3115	Einzahlungen aus Besitz und wirtschaftlicher Tätigkeit	70.104,96	60.100,00	10.004,96
3116	Einzahlungen aus Veräußerung von geringwertigen Wirtschaftsgütern (GWG) und sonstige Einzahlungen	389.534,88	303.400,00	86.134,88
312	**Einzahlungen aus Transfers (ohne Kapitaltransfers)**	**845.359,82**	**848.800,00**	**-3.440,18**
3121	Transferzahlungen von Trägern des öffentlichen Rechts	841.959,82	846.800,00	-4.840,18
3122	Transferzahlungen von Beteiligungen	0,00	0,00	0,00
3123	Transferzahlungen von Unternehmen (inkl. Finanzunternehmen)	0,00	0,00	0,00
3124	Transferzahlungen von Haushalte und Organisationen ohne Erwerbscharakter	3.400,00	2.000,00	1.400,00
3125	Transferzahlungen vom Ausland	0,00	0,00	0,00
3126	Investitions- und Tilgungszuschüsse zwischen Unternehmungen und Betrieben der Gebietskörperschaft und der Gebietskörperschaft	0,00	0,00	0,00
313	**Einzahlungen aus Finanzerträgen**	**0,00**	**0,00**	**0,00**
3131	Einzahlungen aus Zinserträgen	0,00	0,00	0,00
3133	Einzahlungen aus Gewinnentnahmen von marktbestimmten Betrieben	0,00	0,00	0,00
3134	Sonstige Einzahlungen aus Finanzerträgen	0,00	0,00	0,00
3135	Einzahlungen aus Dividenden/Gewinnausschüttungen	0,00	0,00	0,00
31	**Summe Einzahlungen operative Gebarung**	**5.949.464,96**	**5.844.100,00**	**105.364,96**
321	**Auszahlungen aus Personalaufwand**	**991.274,33**	**959.600,00**	**31.674,33**
3211	Auszahlungen für Personalaufwand Bezüge, Nebengebühren, und Mehrleistungsvergütungen)	791.378,38	763.400,00	27.978,38
3212	Auszahlungen für gesetzliche und freiwillige Sozialaufwendungen	199.895,95	196.200,00	3.695,95
3213	Auszahlungen aus sonstigem Personalaufwand	0,00	0,00	0,00
322	**Auszahlungen aus Sachaufwand (ohne Transferaufwand)**	**2.125.642,18**	**2.080.100,00**	**45.542,18**
3221	Auszahlungen für Gebrauchs- und Verbrauchsgüter, Handelswaren	175.240,57	200.500,00	-25.259,43
3222	Auszahlungen für Verwaltungs- und Betriebsaufwand	258.525,76	217.400,00	41.125,76
3223	Auszahlungen für Leasing- und Mietaufwand	18.920,27	17.900,00	1.020,27
3224	Auszahlungen für Instandhaltung	362.353,32	323.100,00	39.253,32
3225	Sonstige Auszahlungen aus Sachaufwand	1.310.602,26	1.321.200,00	-10.597,74
323	**Auszahlungen aus Transfers (ohne Kapitaltransfers)**	**1.769.702,54**	**1.680.500,00**	**89.202,54**
3231	Transferzahlungen an Träger des öffentlichen Rechts	1.548.284,74	1.458.400,00	89.884,74
3232	Transferzahlungen an Beteiligungen	0,00	0,00	0,00
3233	Transferzahlungen an Unternehmen (inkl. Finanzunternehmen)	0,00	0,00	0,00
3234	Transferzahlungen an Haushalte und Organisationen ohne Erwerbscharakter	221.417,80	222.100,00	-682,20

MVAG	Mittelverwendungs- und aufbringungsgruppen (1. und 2. Ebene)	RA 2023	VA 2023	RA - VA
3235	Transferzahlungen an das Ausland	0,00	0,00	0,00
3236	Investitions- und Tilgungszuschüsse zwischen Unternehmungen und Betrieben der Gebietskörperschaft und der Gebietskörperschaft	0,00	0,00	0,00
324	**Auszahlungen aus Finanzaufwand**	**151.372,18**	**89.000,00**	**62.372,18**
3241	Auszahlungen für Zinsaufwand, für Finanzierungsleasing, für Forderungskauf, für Finanzschulden und derivative Finanzinstrumente m	150.071,30	87.800,00	62.271,30
3242	Auszahlungen für Zinsen aus derivativen Finanzinstrumenten ohne Grundgeschäft	0,00	0,00	0,00
3243	Auszahlung aus Gewinnentnahmen von marktbestimmten Betrieben	0,00	0,00	0,00
3244	Sonstige Auszahlungen aus Finanzaufwendungen	1.300,88	1.200,00	100,88
32	**Summe Auszahlungen operative Gebarung**	**5.037.991,23**	**4.809.200,00**	**228.791,23**
SA1	**Saldo (1) Geldfluss aus der Operativen Gebarung (31 – 32)**	**911.473,73**	**1.034.900,00**	**-123.426,27**
331	**Einzahlungen aus der Investitionstätigkeit**	**12.125,00**	**0,00**	**12.125,00**
3311	Einzahlungen aus der Veräußerung von immateriellem Vermögen	0,00	0,00	0,00
3312	Einzahlungen aus der Veräußerung von Grundstücken und Grundstückeinrichtungen	12.125,00	0,00	12.125,00
3313	Einzahlungen aus der Veräußerung von Gebäuden und Bauten	0,00	0,00	0,00
3314	Einzahlungen aus der Veräußerung von technischen Anlagen, Fahrzeuge und Maschinen	0,00	0,00	0,00
3315	Einzahlungen aus der Veräußerung von Amts-, Betriebs- und Geschäftsausstattung	0,00	0,00	0,00
3316	Einzahlungen aus der Veräußerung von Kulturgütern	0,00	0,00	0,00
3317	Einzahlungen aus der Veräußerung von Beteiligungen	0,00	0,00	0,00
332	**Einzahlungen aus der Rückzahlung von Darlehen sowie gewährten Vorschüssen**	**0,00**	**0,00**	**0,00**
3321	Einzahlungen aus Darlehen an Träger des öffentlichen Rechts	0,00	0,00	0,00
3322	Einzahlungen aus Darlehen an Beteiligungen	0,00	0,00	0,00
3323	Einzahlungen aus Darlehen an Unternehmen und Haushalte	0,00	0,00	0,00
3325	Einzahlungen aus Vorschüssen und Anzahlungen	0,00	0,00	0,00
333	**Einzahlungen aus Kapitaltransfers**	**781.596,17**	**1.171.300,00**	**-389.703,83**
3331	Kapitaltransferzahlungen von Trägern des öffentlichen Rechts	632.101,22	1.074.800,00	-442.698,78
3332	Kapitaltransferzahlungen von Beteiligungen	0,00	0,00	0,00
3333	Kapitaltransferzahlungen von Unternehmen	33.000,00	27.500,00	5.500,00
3334	Kapitaltransferzahlungen von Haushalten und Organisationen ohne Erwerbscharakter	116.494,95	69.000,00	47.494,95
3335	Kapitaltransferzahlungen vom Ausland	0,00	0,00	0,00
33	**Summe Einzahlungen investive Gebarung**	**793.721,17**	**1.171.300,00**	**-377.578,83**
341	**Auszahlungen aus der Investitionstätigkeit**	**1.536.004,56**	**1.583.900,00**	**-47.895,44**
3411	Auszahlungen für den Erwerb von immateriellem Vermögen	16.792,63	31.800,00	-15.007,37
3412	Auszahlungen für den Erwerb von Grundstücken und Grundstückseinrichtungen	1.110.681,72	858.000,00	252.681,72
3413	Auszahlungen für den Erwerb von Gebäuden und Bauten	259.404,27	484.600,00	-225.195,73
3414	Auszahlungen für den Erwerb von technischen Anlagen, Fahrzeuge und Maschinen	58.233,09	81.000,00	-22.766,91

MVAG	Mittelverwendungs- und aufbringungsgruppen (1. und 2. Ebene)	RA 2023	VA 2023	RA - VA
3415	Auszahlungen für den Erwerb von Amts-, Betriebs- und Geschäftsausstattung	90.842,85	128.500,00	-37.657,15
3416	Auszahlungen für den Erwerb von Kulturgütern	0,00	0,00	0,00
3417	Auszahlungen für den Erwerb von Beteiligungen	50,00	0,00	50,00
342	**Auszahlungen von gewährten Darlehen sowie gewährten Vorschüssen**	**0,00**	**0,00**	**0,00**
3421	Auszahlung von Darlehen an Träger des öffentlichen Rechts	0,00	0,00	0,00
3422	Auszahlung von Darlehen an Beteiligungen	0,00	0,00	0,00
3423	Auszahlung von Darlehen an Unternehmen und Haushalte	0,00	0,00	0,00
3425	Auszahlungen von Vorschüssen und Anzahlungen	0,00	0,00	0,00
343	**Auszahlungen aus Kapitaltransfers**	**6.775,19**	**25.000,00**	**-18.224,81**
3431	Kapitaltransferzahlungen an Träger des öffentlichen Rechts	0,00	0,00	0,00
3432	Kapitaltransferzahlungen an Beteiligungen	0,00	0,00	0,00
3433	Kapitaltransferzahlungen an Unternehmen (Finanzunternehmen)	0,00	0,00	0,00
3434	Kapitaltransferzahlungen an Haushalte und Organisationen ohne Erwerbscharakter	6.775,19	25.000,00	-18.224,81
3435	Kapitaltransferzahlungen an das Ausland	0,00	0,00	0,00
34	**Summe Auszahlungen investive Gebarung**	**1.542.779,75**	**1.608.900,00**	**-66.120,25**
SA2	**Saldo (2) Geldfluss aus der Investiven Gebarung (33 – 34)**	**-749.058,58**	**-437.600,00**	**-311.458,58**
SA3	**Saldo (3) Nettofinanzierungssaldo (Saldo 1 + Saldo 2)**	**162.415,15**	**597.300,00**	**-434.884,85**
351	**Einzahlungen aus der Aufnahme von Finanzschulden**	**1.080.000,00**	**1.265.000,00**	**-185.000,00**
3511	Einzahlungen aus empfangenen Darlehen von öffentlichen Körperschaften und Rechtsträgern	0,00	0,00	0,00
3512	Einzahlungen aus empfangenen Darlehen von Beteiligungen	0,00	0,00	0,00
3513	Einzahlungen aus empfangenen Darlehen von Unternehmen und privaten Haushalten	0,00	0,00	0,00
3514	Einzahlungen aus Finanzschulden (Finanzunternehmen)	1.080.000,00	1.265.000,00	-185.000,00
353	**Einzahlungen infolge eines Kapitaltausch bei derivativen Finanzinstrumenten mit Grundgeschäft**	**0,00**	**0,00**	**0,00**
3530	Einzahlungen infolge eines Kapitaltausch bei derivativen Finanzinstrumenten mit Grundgeschäft	0,00	0,00	0,00
355	**Einzahlungen aus dem Abgang von Finanzinstrumenten**	**0,00**	**0,00**	**0,00**
3550	Einzahlungen aus dem Abgang von Finanzinstrumenten	0,00	0,00	0,00
35	**Summe Einzahlungen aus der Finanzierungstätigkeit**	**1.080.000,00**	**1.265.000,00**	**-185.000,00**
361	**Auszahlungen aus der Tilgung von Finanzschulden**	**348.679,74**	**353.000,00**	**-4.320,26**
3611	Auszahlungen aus empfangenen Darlehen von öffentlichen Körperschaften und Rechtsträgern	96.083,44	98.200,00	-2.116,56
3612	Auszahlungen aus empfangenen Darlehen von Beteiligungen	0,00	0,00	0,00
3613	Auszahlungen aus empfangenen Darlehen von Unternehmen und privaten Haushalten	19.345,04	20.900,00	-1.554,96
3614	Auszahlungen aus Finanzschulden	233.251,26	233.900,00	-648,74

MVAG	Mittelverwendungs- und aufbringungsgruppen (1. und 2. Ebene)	RA 2023	VA 2023	RA - VA
3615	Auszahlung aus der Rückzahlung von Leasingverbindlichkeiten	0,00	0,00	0,00
363	**Auszahlungen infolge eines Kapitaltausch bei derivativen Finanzinstrumenten mit Grundgeschäft**	**0,00**	**0,00**	**0,00**
3630	Auszahlungen infolge eines Kapitaltausch bei derivativen Finanzinstrumenten mit Grundgeschäft	0,00	0,00	0,00
365	**Auszahlungen für den Erwerb von Finanzinstrumenten**	**0,00**	**0,00**	**0,00**
3650	Auszahlungen für den Erwerb von Finanzinstrumenten	0,00	0,00	0,00
36	**Summe Auszahlungen aus der Finanzierungstätigkeit**	**348.679,74**	**353.000,00**	**-4.320,26**
SA4	**Saldo (4) Geldfluss aus der Finanzierungstätigkeit (35 – 36)**	**731.320,26**	**912.000,00**	**-180.679,74**
SA5	**Saldo (5) Geldfluss aus der voranschlagswirksamen Gebarung (Saldo 3 + Saldo 4)**	**893.735,41**	**1.509.300,00**	**-615.564,59**
411	**Einzahlungen aus nicht voranschlagswirksamen Forderungen**	**361.246,93**		
4110	Einzahlungen aus nicht voranschlagswirksamen Forderungen	361.246,93		
412	**Einzahlungen aus nicht voranschlagswirksamen Verbindlichkeiten**	**1.305.274,62**		
4120	Einzahlungen aus nicht voranschlagswirksamen Verbindlichkeiten	1.305.274,62		
413	**Einzahlungen aus der Aufnahme von zur Kassenstärkung eingegangenen Geldverbindlichkeiten (Barvorlagen)**	**4.630,00**		
4130	Einzahlungen aus der Aufnahme von zur Kassenstärkung eingegangenen Geldverbindlichkeiten (Barvorlagen)	4.630,00		
41	**Summe Einzahlungen aus der nicht voranschlagswirksamen Gebarung**	**1.671.151,55**		
421	**Auszahlungen aus nicht voranschlagswirksamen Forderungen**	**381.465,63**		
4210	Auszahlungen aus nicht voranschlagswirksamen Forderungen	381.465,63		
422	**Auszahlungen aus nicht voranschlagswirksamen Verbindlichkeiten**	**1.310.149,15**		
4220	Auszahlungen aus nicht voranschlagswirksamen Verbindlichkeiten	1.310.149,15		
423	**Auszahlungen zur Tilgung von zur Kassenstärkung eingegangenen Geldverbindlichkeiten (Barvorlagen)**	**4.630,00**		
4230	Auszahlungen zur Tilgung von zur Kassenstärkung eingegangenen Geldverbindlichkeiten (Barvorlagen)	4.630,00		
42	**Summe Auszahlungen aus der nicht voranschlagswirksamen Gebarung**	**1.696.244,78**		
SA6	**Geldfluss aus der nicht voranschlagswirksamen Gebarung**	**-25.093,23**		
SA7	**Veränderung an Liquiden Mitteln (Saldo 5 + Saldo 6)**	**868.642,18**		
	Anfangsbestand liquide Mittel (115 zum 31.12.2022)	**20.801,94**		
	Endbestand liquide Mittel (115 zum 31.12.2023)	**889.444,12**		
	davon Zahlungsmittelreserven (1152 zum 31.12.2023)	**0,00**		

Finanzierungshaushalt Bereichsbudget 1. und 2. Ebene
(Anlage 1b)

Vertretungskörper und allgemeine Verwaltung (Gruppe 0)

MVAG	Mittelverwendungs- und aufbringungsgruppen (1. und 2. Ebene)	RA 2023	VA 2023	RA - VA
311	**Einzahlungen aus der operativen Verwaltungstätigkeit**	**81.477,86**	**88.000,00**	**-6.522,14**
3111	Einzahlungen aus eigenen Abgaben	0,00	0,00	0,00
3112	Einzahlungen aus Ertragsanteilen	0,00	0,00	0,00
3113	Einzahlungen aus Gebühren	0,00	0,00	0,00
3114	Einzahlungen aus Leistungen	62.501,14	78.300,00	-15.798,86
3115	Einzahlungen aus Besitz und wirtschaftlicher Tätigkeit	8.736,72	8.500,00	236,72
3116	Einzahlungen aus Veräußerung von geringwertigen Wirtschaftsgütern (GWG) und sonstige Einzahlungen	10.240,00	1.200,00	9.040,00
312	**Einzahlungen aus Transfers (ohne Kapitaltransfers)**	**11.257,83**	**7.300,00**	**3.957,83**
3121	Transferzahlungen von Trägern des öffentlichen Rechts	11.257,83	7.300,00	3.957,83
3122	Transferzahlungen von Beteiligungen	0,00	0,00	0,00
3123	Transferzahlungen von Unternehmen (inkl. Finanzunternehmen)	0,00	0,00	0,00
3124	Transferzahlungen von Haushalte und Organisationen ohne Erwerbscharakter	0,00	0,00	0,00
3125	Transferzahlungen vom Ausland	0,00	0,00	0,00
3126	Investitions- und Tilgungszuschüsse zwischen Unternehmungen und Betrieben der Gebietskörperschaft und der Gebietskörperschaft	0,00	0,00	0,00
313	**Einzahlungen aus Finanzerträgen**	**0,00**	**0,00**	**0,00**
3131	Einzahlungen aus Zinserträgen	0,00	0,00	0,00
3133	Einzahlungen aus Gewinnentnahmen von marktbestimmten Betrieben	0,00	0,00	0,00
3134	Sonstige Einzahlungen aus Finanzerträgen	0,00	0,00	0,00
3135	Einzahlungen aus Dividenden/Gewinnausschüttungen	0,00	0,00	0,00
31	**Summe Einzahlungen operative Gebarung**	**92.735,69**	**95.300,00**	**-2.564,31**
321	**Auszahlungen aus Personalaufwand**	**115.366,01**	**119.900,00**	**-4.533,99**
3211	Auszahlungen für Personalaufwand Bezüge, Nebengebühren, und Mehrleistungsvergütungen)	90.206,85	93.600,00	-3.393,15
3212	Auszahlungen für gesetzliche und freiwillige Sozialaufwendungen	25.159,16	26.300,00	-1.140,84
3213	Auszahlungen aus sonstigem Personalaufwand	0,00	0,00	0,00
322	**Auszahlungen aus Sachaufwand (ohne Transferaufwand)**	**283.327,54**	**261.500,00**	**21.827,54**
3221	Auszahlungen für Gebrauchs- und Verbrauchsgüter, Handelswaren	21.040,99	34.000,00	-12.959,01
3222	Auszahlungen für Verwaltungs- und Betriebsaufwand	44.493,23	41.400,00	3.093,23
3223	Auszahlungen für Leasing- und Mietaufwand	18.426,59	17.400,00	1.026,59
3224	Auszahlungen für Instandhaltung	12.644,46	8.000,00	4.644,46
3225	Sonstige Auszahlungen aus Sachaufwand	186.722,27	160.700,00	26.022,27
323	**Auszahlungen aus Transfers (ohne Kapitaltransfers)**	**59.003,41**	**29.600,00**	**29.403,41**
3231	Transferzahlungen an Träger des öffentlichen Rechts	11.357,70	10.700,00	657,70
3232	Transferzahlungen an Beteiligungen	0,00	0,00	0,00
3233	Transferzahlungen an Unternehmen (inkl. Finanzunternehmen)	0,00	0,00	0,00

Vertretungskörper und allgemeine Verwaltung (Gruppe 0)

MVAG	Mittelverwendungs- und aufbringungsgruppen (1. und 2. Ebene)	RA 2023	VA 2023	RA - VA
3234	Transferzahlungen an Haushalte und Organisationen ohne Erwerbscharakter	47.645,71	18.900,00	28.745,71
3235	Transferzahlungen an das Ausland	0,00	0,00	0,00
3236	Investitions- und Tilgungszuschüsse zwischen Unternehmungen und Betrieben der Gebietskörperschaft und der Gebietskörperschaft	0,00	0,00	0,00
324	**Auszahlungen aus Finanzaufwand**	**7.034,64**	**5.400,00**	**1.634,64**
3241	Auszahlungen für Zinsaufwand, für Finanzierungsleasing, für Forderungskauf, für Finanzschulden und derivative Finanzinstrumente m	7.034,64	5.400,00	1.634,64
3242	Auszahlungen für Zinsen aus derivativen Finanzinstrumenten ohne Grundgeschäft	0,00	0,00	0,00
3243	Auszahlung aus Gewinnentnahmen von marktbestimmten Betrieben	0,00	0,00	0,00
3244	Sonstige Auszahlungen aus Finanzaufwendungen	0,00	0,00	0,00
32	**Summe Auszahlungen operative Gebarung**	**464.731,60**	**416.400,00**	**48.331,60**
SA1	**Saldo (1) Geldfluss aus der Operativen Gebarung (31 – 32)**	**-371.995,91**	**-321.100,00**	**-50.895,91**
331	**Einzahlungen aus der Investitionstätigkeit**	**0,00**	**0,00**	**0,00**
3311	Einzahlungen aus der Veräußerung von immateriellem Vermögen	0,00	0,00	0,00
3312	Einzahlungen aus der Veräußerung von Grundstücken und Grundstückeinrichtungen	0,00	0,00	0,00
3313	Einzahlungen aus der Veräußerung von Gebäuden und Bauten	0,00	0,00	0,00
3314	Einzahlungen aus der Veräußerung von technischen Anlagen, Fahrzeuge und Maschinen	0,00	0,00	0,00
3315	Einzahlungen aus der Veräußerung von Amts-, Betriebs- und Geschäftsausstattung	0,00	0,00	0,00
3316	Einzahlungen aus der Veräußerung von Kulturgütern	0,00	0,00	0,00
3317	Einzahlungen aus der Veräußerung von Beteiligungen	0,00	0,00	0,00
332	**Einzahlungen aus der Rückzahlung von Darlehen sowie gewährten Vorschüssen**	**0,00**	**0,00**	**0,00**
3321	Einzahlungen aus Darlehen an Träger des öffentlichen Rechts	0,00	0,00	0,00
3322	Einzahlungen aus Darlehen an Beteiligungen	0,00	0,00	0,00
3323	Einzahlungen aus Darlehen an Unternehmen und Haushalte	0,00	0,00	0,00
3325	Einzahlungen aus Vorschüssen und Anzahlungen	0,00	0,00	0,00
333	**Einzahlungen aus Kapitaltransfers**	**0,00**	**0,00**	**0,00**
3331	Kapitaltransferzahlungen von Trägern des öffentlichen Rechts	0,00	0,00	0,00
3332	Kapitaltransferzahlungen von Beteiligungen	0,00	0,00	0,00
3333	Kapitaltransferzahlungen von Unternehmen	0,00	0,00	0,00
3334	Kapitaltransferzahlungen von Haushalten und Organisationen ohne Erwerbscharakter	0,00	0,00	0,00
3335	Kapitaltransferzahlungen vom Ausland	0,00	0,00	0,00
33	**Summe Einzahlungen investive Gebarung**	**0,00**	**0,00**	**0,00**
341	**Auszahlungen aus der Investitionstätigkeit**	**49.693,07**	**61.800,00**	**-12.106,93**
3411	Auszahlungen für den Erwerb von immateriellem Vermögen	7.769,99	21.300,00	-13.530,01

Vertretungskörper und allgemeine Verwaltung (Gruppe 0)

MVAG	Mittelverwendungs- und aufbringungsgruppen (1. und 2. Ebene)	RA 2023	VA 2023	RA - VA
3412	Auszahlungen für den Erwerb von Grundstücken und Grundstückseinrichtungen	0,00	0,00	0,00
3413	Auszahlungen für den Erwerb von Gebäuden und Bauten	0,00	0,00	0,00
3414	Auszahlungen für den Erwerb von technischen Anlagen, Fahrzeuge und Maschinen	0,00	0,00	0,00
3415	Auszahlungen für den Erwerb von Amts-, Betriebs- und Geschäftsausstattung	41.923,08	40.500,00	1.423,08
3416	Auszahlungen für den Erwerb von Kulturgütern	0,00	0,00	0,00
3417	Auszahlungen für den Erwerb von Beteiligungen	0,00	0,00	0,00
342	**Auszahlungen von gewährten Darlehen sowie gewährten Vorschüssen**	**0,00**	**0,00**	**0,00**
3421	Auszahlung von Darlehen an Träger des öffentlichen Rechts	0,00	0,00	0,00
3422	Auszahlung von Darlehen an Beteiligungen	0,00	0,00	0,00
3423	Auszahlung von Darlehen an Unternehmen und Haushalte	0,00	0,00	0,00
3425	Auszahlungen von Vorschüssen und Anzahlungen	0,00	0,00	0,00
343	**Auszahlungen aus Kapitaltransfers**	**0,00**	**0,00**	**0,00**
3431	Kapitaltransferzahlungen an Träger des öffentlichen Rechts	0,00	0,00	0,00
3432	Kapitaltransferzahlungen an Beteiligungen	0,00	0,00	0,00
3433	Kapitaltransferzahlungen an Unternehmen (Finanzunternehmen)	0,00	0,00	0,00
3434	Kapitaltransferzahlungen an Haushalte und Organisationen ohne Erwerbscharakter	0,00	0,00	0,00
3435	Kapitaltransferzahlungen an das Ausland	0,00	0,00	0,00
34	**Summe Auszahlungen investive Gebarung**	**49.693,07**	**61.800,00**	**-12.106,93**
SA2	**Saldo (2) Geldfluss aus der Investiven Gebarung (33 – 34)**	**-49.693,07**	**-61.800,00**	**12.106,93**
SA3	**Saldo (3) Nettofinanzierungssaldo (Saldo 1 + Saldo 2)**	**-421.688,98**	**-382.900,00**	**-38.788,98**
351	**Einzahlungen aus der Aufnahme von Finanzschulden**	**0,00**	**0,00**	**0,00**
3511	Einzahlungen aus empfangenen Darlehen von öffentlichen Körperschaften und Rechtsträgern	0,00	0,00	0,00
3512	Einzahlungen aus empfangenen Darlehen von Beteiligungen	0,00	0,00	0,00
3513	Einzahlungen aus empfangenen Darlehen von Unternehmen und privaten Haushalten	0,00	0,00	0,00
3514	Einzahlungen aus Finanzschulden (Finanzunternehmen)	0,00	0,00	0,00
353	**Einzahlungen infolge eines Kapitaltausch bei derivativen Finanzinstrumenten mit Grundgeschäft**	**0,00**	**0,00**	**0,00**
3530	Einzahlungen infolge eines Kapitaltausch bei derivativen Finanzinstrumenten mit Grundgeschäft	0,00	0,00	0,00
355	**Einzahlungen aus dem Abgang von Finanzinstrumenten**	**0,00**	**0,00**	**0,00**
3550	Einzahlungen aus dem Abgang von Finanzinstrumenten	0,00	0,00	0,00
35	**Summe Einzahlungen aus der Finanzierungstätigkeit**	**0,00**	**0,00**	**0,00**
361	**Auszahlungen aus der Tilgung von Finanzschulden**	**24.000,86**	**24.000,00**	**0,86**

Vertretungskörper und allgemeine Verwaltung (Gruppe 0)

MVAG	Mittelverwendungs- und aufbringungsgruppen (1. und 2. Ebene)	RA 2023	VA 2023	RA - VA
3611	Auszahlungen aus empfangenen Darlehen von öffentlichen Körperschaften und Rechtsträgern	0,00	0,00	0,00
3612	Auszahlungen aus empfangenen Darlehen von Beteiligungen	0,00	0,00	0,00
3613	Auszahlungen aus empfangenen Darlehen von Unternehmen und privaten Haushalten	667,52	600,00	67,52
3614	Auszahlungen aus Finanzschulden	23.333,34	23.400,00	-66,66
3615	Auszahlung aus der Rückzahlung von Leasingverbindlichkeiten	0,00	0,00	0,00
363	**Auszahlungen infolge eines Kapitaltausch bei derivativen Finanzinstrumenten mit Grundgeschäft**	**0,00**	**0,00**	**0,00**
3630	Auszahlungen infolge eines Kapitaltausch bei derivativen Finanzinstrumenten mit Grundgeschäft	0,00	0,00	0,00
365	**Auszahlungen für den Erwerb von Finanzinstrumenten**	**0,00**	**0,00**	**0,00**
3650	Auszahlungen für den Erwerb von Finanzinstrumenten	0,00	0,00	0,00
36	**Summe Auszahlungen aus der Finanzierungstätigkeit**	**24.000,86**	**24.000,00**	**0,86**
SA4	**Saldo (4) Geldfluss aus der Finanzierungstätigkeit (35 – 36)**	**-24.000,86**	**-24.000,00**	**-0,86**
SA5	**Saldo (5) Geldfluss aus der voranschlagswirksamen Gebarung (Saldo 3 + Saldo 4)**	**-445.689,84**	**-406.900,00**	**-38.789,84**

Öffentliche Ordnung und Sicherheit (Gruppe 1)

MVAG	Mittelverwendungs- und aufbringungsgruppen (1. und 2. Ebene)	RA 2023	VA 2023	RA - VA
311	**Einzahlungen aus der operativen Verwaltungstätigkeit**	**64.077,93**	**25.100,00**	**38.977,93**
3111	Einzahlungen aus eigenen Abgaben	0,00	0,00	0,00
3112	Einzahlungen aus Ertragsanteilen	0,00	0,00	0,00
3113	Einzahlungen aus Gebühren	0,00	0,00	0,00
3114	Einzahlungen aus Leistungen	6.741,80	10.000,00	-3.258,20
3115	Einzahlungen aus Besitz und wirtschaftlicher Tätigkeit	0,00	0,00	0,00
3116	Einzahlungen aus Veräußerung von geringwertigen Wirtschaftsgütern (GWG) und sonstige Einzahlungen	57.336,13	15.100,00	42.236,13
312	**Einzahlungen aus Transfers (ohne Kapitaltransfers)**	**0,00**	**10.000,00**	**-10.000,00**
3121	Transferzahlungen von Trägern des öffentlichen Rechts	0,00	10.000,00	-10.000,00
3122	Transferzahlungen von Beteiligungen	0,00	0,00	0,00
3123	Transferzahlungen von Unternehmen (inkl. Finanzunternehmen)	0,00	0,00	0,00
3124	Transferzahlungen von Haushalte und Organisationen ohne Erwerbscharakter	0,00	0,00	0,00
3125	Transferzahlungen vom Ausland	0,00	0,00	0,00
3126	Investitions- und Tilgungszuschüsse zwischen Unternehmungen und Betrieben der Gebietskörperschaft und der Gebietskörperschaft	0,00	0,00	0,00
313	**Einzahlungen aus Finanzerträgen**	**0,00**	**0,00**	**0,00**
3131	Einzahlungen aus Zinserträgen	0,00	0,00	0,00
3133	Einzahlungen aus Gewinnentnahmen von marktbestimmten Betrieben	0,00	0,00	0,00
3134	Sonstige Einzahlungen aus Finanzerträgen	0,00	0,00	0,00
3135	Einzahlungen aus Dividenden/Gewinnausschüttungen	0,00	0,00	0,00
31	**Summe Einzahlungen operative Gebarung**	**64.077,93**	**35.100,00**	**28.977,93**
321	**Auszahlungen aus Personalaufwand**	**0,00**	**0,00**	**0,00**
3211	Auszahlungen für Personalaufwand Bezüge, Nebengebühren, und Mehrleistungsvergütungen)	0,00	0,00	0,00
3212	Auszahlungen für gesetzliche und freiwillige Sozialaufwendungen	0,00	0,00	0,00
3213	Auszahlungen aus sonstigem Personalaufwand	0,00	0,00	0,00
322	**Auszahlungen aus Sachaufwand (ohne Transferaufwand)**	**111.798,31**	**74.700,00**	**37.098,31**
3221	Auszahlungen für Gebrauchs- und Verbrauchsgüter, Handelswaren	6.267,53	11.500,00	-5.232,47
3222	Auszahlungen für Verwaltungs- und Betriebsaufwand	19.500,60	14.400,00	5.100,60
3223	Auszahlungen für Leasing- und Mietaufwand	0,00	0,00	0,00
3224	Auszahlungen für Instandhaltung	20.601,80	30.000,00	-9.398,20
3225	Sonstige Auszahlungen aus Sachaufwand	65.428,38	18.800,00	46.628,38
323	**Auszahlungen aus Transfers (ohne Kapitaltransfers)**	**0,00**	**0,00**	**0,00**
3231	Transferzahlungen an Träger des öffentlichen Rechts	0,00	0,00	0,00
3232	Transferzahlungen an Beteiligungen	0,00	0,00	0,00
3233	Transferzahlungen an Unternehmen (inkl. Finanzunternehmen)	0,00	0,00	0,00

Öffentliche Ordnung und Sicherheit (Gruppe 1)

MVAG	Mittelverwendungs- und aufbringungsgruppen (1. und 2. Ebene)	RA 2023	VA 2023	RA - VA
3234	Transferzahlungen an Haushalte und Organisationen ohne Erwerbscharakter	0,00	0,00	0,00
3235	Transferzahlungen an das Ausland	0,00	0,00	0,00
3236	Investitions- und Tilgungszuschüsse zwischen Unternehmungen und Betrieben der Gebietskörperschaft und der Gebietskörperschaft	0,00	0,00	0,00
324	**Auszahlungen aus Finanzaufwand**	**303,00**	**0,00**	**303,00**
3241	Auszahlungen für Zinsaufwand, für Finanzierungsleasing, für Forderungskauf, für Finanzschulden und derivative Finanzinstrumente m	303,00	0,00	303,00
3242	Auszahlungen für Zinsen aus derivativen Finanzinstrumenten ohne Grundgeschäft	0,00	0,00	0,00
3243	Auszahlung aus Gewinnentnahmen von marktbestimmten Betrieben	0,00	0,00	0,00
3244	Sonstige Auszahlungen aus Finanzaufwendungen	0,00	0,00	0,00
32	**Summe Auszahlungen operative Gebarung**	**112.101,31**	**74.700,00**	**37.401,31**
SA1	**Saldo (1) Geldfluss aus der Operativen Gebarung (31 – 32)**	**-48.023,38**	**-39.600,00**	**-8.423,38**
331	**Einzahlungen aus der Investitionstätigkeit**	**0,00**	**0,00**	**0,00**
3311	Einzahlungen aus der Veräußerung von immateriellem Vermögen	0,00	0,00	0,00
3312	Einzahlungen aus der Veräußerung von Grundstücken und Grundstückeinrichtungen	0,00	0,00	0,00
3313	Einzahlungen aus der Veräußerung von Gebäuden und Bauten	0,00	0,00	0,00
3314	Einzahlungen aus der Veräußerung von technischen Anlagen, Fahrzeuge und Maschinen	0,00	0,00	0,00
3315	Einzahlungen aus der Veräußerung von Amts-, Betriebs- und Geschäftsausstattung	0,00	0,00	0,00
3316	Einzahlungen aus der Veräußerung von Kulturgütern	0,00	0,00	0,00
3317	Einzahlungen aus der Veräußerung von Beteiligungen	0,00	0,00	0,00
332	**Einzahlungen aus der Rückzahlung von Darlehen sowie gewährten Vorschüssen**	**0,00**	**0,00**	**0,00**
3321	Einzahlungen aus Darlehen an Träger des öffentlichen Rechts	0,00	0,00	0,00
3322	Einzahlungen aus Darlehen an Beteiligungen	0,00	0,00	0,00
3323	Einzahlungen aus Darlehen an Unternehmen und Haushalte	0,00	0,00	0,00
3325	Einzahlungen aus Vorschüssen und Anzahlungen	0,00	0,00	0,00
333	**Einzahlungen aus Kapitaltransfers**	**56.789,18**	**25.000,00**	**31.789,18**
3331	Kapitaltransferzahlungen von Trägern des öffentlichen Rechts	56.789,18	25.000,00	31.789,18
3332	Kapitaltransferzahlungen von Beteiligungen	0,00	0,00	0,00
3333	Kapitaltransferzahlungen von Unternehmen	0,00	0,00	0,00
3334	Kapitaltransferzahlungen von Haushalten und Organisationen ohne Erwerbscharakter	0,00	0,00	0,00
3335	Kapitaltransferzahlungen vom Ausland	0,00	0,00	0,00
33	**Summe Einzahlungen investive Gebarung**	**56.789,18**	**25.000,00**	**31.789,18**
341	**Auszahlungen aus der Investitionstätigkeit**	**3.772,56**	**50.000,00**	**-46.227,44**
3411	Auszahlungen für den Erwerb von immateriellem Vermögen	0,00	0,00	0,00

Öffentliche Ordnung und Sicherheit (Gruppe 1)

MVAG	Mittelverwendungs- und aufbringungsgruppen (1. und 2. Ebene)	RA 2023	VA 2023	RA - VA
3412	Auszahlungen für den Erwerb von Grundstücken und Grundstückseinrichtungen	0,00	0,00	0,00
3413	Auszahlungen für den Erwerb von Gebäuden und Bauten	0,00	0,00	0,00
3414	Auszahlungen für den Erwerb von technischen Anlagen, Fahrzeuge und Maschinen	0,00	50.000,00	-50.000,00
3415	Auszahlungen für den Erwerb von Amts-, Betriebs- und Geschäftsausstattung	3.772,56	0,00	3.772,56
3416	Auszahlungen für den Erwerb von Kulturgütern	0,00	0,00	0,00
3417	Auszahlungen für den Erwerb von Beteiligungen	0,00	0,00	0,00
342	**Auszahlungen von gewährten Darlehen sowie gewährten Vorschüssen**	**0,00**	**0,00**	**0,00**
3421	Auszahlung von Darlehen an Träger des öffentlichen Rechts	0,00	0,00	0,00
3422	Auszahlung von Darlehen an Beteiligungen	0,00	0,00	0,00
3423	Auszahlung von Darlehen an Unternehmen und Haushalte	0,00	0,00	0,00
3425	Auszahlungen von Vorschüssen und Anzahlungen	0,00	0,00	0,00
343	**Auszahlungen aus Kapitaltransfers**	**0,00**	**0,00**	**0,00**
3431	Kapitaltransferzahlungen an Träger des öffentlichen Rechts	0,00	0,00	0,00
3432	Kapitaltransferzahlungen an Beteiligungen	0,00	0,00	0,00
3433	Kapitaltransferzahlungen an Unternehmen (Finanzunternehmen)	0,00	0,00	0,00
3434	Kapitaltransferzahlungen an Haushalte und Organisationen ohne Erwerbscharakter	0,00	0,00	0,00
3435	Kapitaltransferzahlungen an das Ausland	0,00	0,00	0,00
34	**Summe Auszahlungen investive Gebarung**	**3.772,56**	**50.000,00**	**-46.227,44**
SA2	**Saldo (2) Geldfluss aus der Investiven Gebarung (33 – 34)**	**53.016,62**	**-25.000,00**	**78.016,62**
SA3	**Saldo (3) Nettofinanzierungssaldo (Saldo 1 + Saldo 2)**	**4.993,24**	**-64.600,00**	**69.593,24**
351	**Einzahlungen aus der Aufnahme von Finanzschulden**	**0,00**	**0,00**	**0,00**
3511	Einzahlungen aus empfangenen Darlehen von öffentlichen Körperschaften und Rechtsträgern	0,00	0,00	0,00
3512	Einzahlungen aus empfangenen Darlehen von Beteiligungen	0,00	0,00	0,00
3513	Einzahlungen aus empfangenen Darlehen von Unternehmen und privaten Haushalten	0,00	0,00	0,00
3514	Einzahlungen aus Finanzschulden (Finanzunternehmen)	0,00	0,00	0,00
353	**Einzahlungen infolge eines Kapitaltausch bei derivativen Finanzinstrumenten mit Grundgeschäft**	**0,00**	**0,00**	**0,00**
3530	Einzahlungen infolge eines Kapitaltausch bei derivativen Finanzinstrumenten mit Grundgeschäft	0,00	0,00	0,00
355	**Einzahlungen aus dem Abgang von Finanzinstrumenten**	**0,00**	**0,00**	**0,00**
3550	Einzahlungen aus dem Abgang von Finanzinstrumenten	0,00	0,00	0,00
35	**Summe Einzahlungen aus der Finanzierungstätigkeit**	**0,00**	**0,00**	**0,00**
361	**Auszahlungen aus der Tilgung von Finanzschulden**	**2.106,86**	**2.000,00**	**106,86**

Öffentliche Ordnung und Sicherheit (Gruppe 1)

MVAG	Mittelverwendungs- und aufbringungsgruppen (1. und 2. Ebene)	RA 2023	VA 2023	RA - VA
3611	Auszahlungen aus empfangenen Darlehen von öffentlichen Körperschaften und Rechtsträgern	0,00	0,00	0,00
3612	Auszahlungen aus empfangenen Darlehen von Beteiligungen	0,00	0,00	0,00
3613	Auszahlungen aus empfangenen Darlehen von Unternehmen und privaten Haushalten	2.106,86	2.000,00	106,86
3614	Auszahlungen aus Finanzschulden	0,00	0,00	0,00
3615	Auszahlung aus der Rückzahlung von Leasingverbindlichkeiten	0,00	0,00	0,00
363	**Auszahlungen infolge eines Kapitaltausch bei derivativen Finanzinstrumenten mit Grundgeschäft**	**0,00**	**0,00**	**0,00**
3630	Auszahlungen infolge eines Kapitaltausch bei derivativen Finanzinstrumenten mit Grundgeschäft	0,00	0,00	0,00
365	**Auszahlungen für den Erwerb von Finanzinstrumenten**	**0,00**	**0,00**	**0,00**
3650	Auszahlungen für den Erwerb von Finanzinstrumenten	0,00	0,00	0,00
36	**Summe Auszahlungen aus der Finanzierungstätigkeit**	**2.106,86**	**2.000,00**	**106,86**
SA4	**Saldo (4) Geldfluss aus der Finanzierungstätigkeit (35 – 36)**	**-2.106,86**	**-2.000,00**	**-106,86**
SA5	**Saldo (5) Geldfluss aus der voranschlagswirksamen Gebarung (Saldo 3 + Saldo 4)**	**2.886,38**	**-66.600,00**	**69.486,38**

Unterricht, Erziehung, Sport und Wissenschaft (Gruppe 2)

MVAG	Mittelverwendungs- und aufbringungsgruppen (1. und 2. Ebene)	RA 2023	VA 2023	RA - VA
311	**Einzahlungen aus der operativen Verwaltungstätigkeit**	**90.709,83**	**91.600,00**	**-890,17**
3111	Einzahlungen aus eigenen Abgaben	0,00	0,00	0,00
3112	Einzahlungen aus Ertragsanteilen	0,00	0,00	0,00
3113	Einzahlungen aus Gebühren	0,00	0,00	0,00
3114	Einzahlungen aus Leistungen	63.090,40	56.900,00	6.190,40
3115	Einzahlungen aus Besitz und wirtschaftlicher Tätigkeit	9.516,66	3.500,00	6.016,66
3116	Einzahlungen aus Veräußerung von geringwertigen Wirtschaftsgütern (GWG) und sonstige Einzahlungen	18.102,77	31.200,00	-13.097,23
312	**Einzahlungen aus Transfers (ohne Kapitaltransfers)**	**138.706,75**	**125.000,00**	**13.706,75**
3121	Transferzahlungen von Trägern des öffentlichen Rechts	138.706,75	125.000,00	13.706,75
3122	Transferzahlungen von Beteiligungen	0,00	0,00	0,00
3123	Transferzahlungen von Unternehmen (inkl. Finanzunternehmen)	0,00	0,00	0,00
3124	Transferzahlungen von Haushalte und Organisationen ohne Erwerbscharakter	0,00	0,00	0,00
3125	Transferzahlungen vom Ausland	0,00	0,00	0,00
3126	Investitions- und Tilgungszuschüsse zwischen Unternehmungen und Betrieben der Gebietskörperschaft und der Gebietskörperschaft	0,00	0,00	0,00
313	**Einzahlungen aus Finanzerträgen**	**0,00**	**0,00**	**0,00**
3131	Einzahlungen aus Zinserträgen	0,00	0,00	0,00
3133	Einzahlungen aus Gewinnentnahmen von marktbestimmten Betrieben	0,00	0,00	0,00
3134	Sonstige Einzahlungen aus Finanzerträgen	0,00	0,00	0,00
3135	Einzahlungen aus Dividenden/Gewinnausschüttungen	0,00	0,00	0,00
31	**Summe Einzahlungen operative Gebarung**	**229.416,58**	**216.600,00**	**12.816,58**
321	**Auszahlungen aus Personalaufwand**	**338.973,19**	**306.000,00**	**32.973,19**
3211	Auszahlungen für Personalaufwand Bezüge, Nebengebühren, und Mehrleistungsvergütungen)	270.377,17	243.800,00	26.577,17
3212	Auszahlungen für gesetzliche und freiwillige Sozialaufwendungen	68.596,02	62.200,00	6.396,02
3213	Auszahlungen aus sonstigem Personalaufwand	0,00	0,00	0,00
322	**Auszahlungen aus Sachaufwand (ohne Transferaufwand)**	**331.709,88**	**339.800,00**	**-8.090,12**
3221	Auszahlungen für Gebrauchs- und Verbrauchsgüter, Handelswaren	93.648,31	123.000,00	-29.351,69
3222	Auszahlungen für Verwaltungs- und Betriebsaufwand	46.283,70	11.600,00	34.683,70
3223	Auszahlungen für Leasing- und Mietaufwand	0,00	0,00	0,00
3224	Auszahlungen für Instandhaltung	49.959,22	56.000,00	-6.040,78
3225	Sonstige Auszahlungen aus Sachaufwand	141.818,65	149.200,00	-7.381,35
323	**Auszahlungen aus Transfers (ohne Kapitaltransfers)**	**56.660,00**	**103.200,00**	**-46.540,00**
3231	Transferzahlungen an Träger des öffentlichen Rechts	9.660,00	10.000,00	-340,00
3232	Transferzahlungen an Beteiligungen	0,00	0,00	0,00
3233	Transferzahlungen an Unternehmen (inkl. Finanzunternehmen)	0,00	0,00	0,00

Unterricht, Erziehung, Sport und Wissenschaft (Gruppe 2)

MVAG	Mittelverwendungs- und aufbringungsgruppen (1. und 2. Ebene)	RA 2023	VA 2023	RA - VA
3234	Transferzahlungen an Haushalte und Organisationen ohne Erwerbscharakter	47.000,00	93.200,00	-46.200,00
3235	Transferzahlungen an das Ausland	0,00	0,00	0,00
3236	Investitions- und Tilgungszuschüsse zwischen Unternehmungen und Betrieben der Gebietskörperschaft und der Gebietskörperschaft	0,00	0,00	0,00
324	**Auszahlungen aus Finanzaufwand**	**108.598,66**	**51.400,00**	**57.198,66**
3241	Auszahlungen für Zinsaufwand, für Finanzierungsleasing, für Forderungskauf, für Finanzschulden und derivative Finanzinstrumente m	108.598,66	51.400,00	57.198,66
3242	Auszahlungen für Zinsen aus derivativen Finanzinstrumenten ohne Grundgeschäft	0,00	0,00	0,00
3243	Auszahlung aus Gewinnentnahmen von marktbestimmten Betrieben	0,00	0,00	0,00
3244	Sonstige Auszahlungen aus Finanzaufwendungen	0,00	0,00	0,00
32	**Summe Auszahlungen operative Gebarung**	**835.941,73**	**800.400,00**	**35.541,73**
SA1	**Saldo (1) Geldfluss aus der Operativen Gebarung (31 – 32)**	**-606.525,15**	**-583.800,00**	**-22.725,15**
331	**Einzahlungen aus der Investitionstätigkeit**	**0,00**	**0,00**	**0,00**
3311	Einzahlungen aus der Veräußerung von immateriellem Vermögen	0,00	0,00	0,00
3312	Einzahlungen aus der Veräußerung von Grundstücken und Grundstückeinrichtungen	0,00	0,00	0,00
3313	Einzahlungen aus der Veräußerung von Gebäuden und Bauten	0,00	0,00	0,00
3314	Einzahlungen aus der Veräußerung von technischen Anlagen, Fahrzeuge und Maschinen	0,00	0,00	0,00
3315	Einzahlungen aus der Veräußerung von Amts-, Betriebs- und Geschäftsausstattung	0,00	0,00	0,00
3316	Einzahlungen aus der Veräußerung von Kulturgütern	0,00	0,00	0,00
3317	Einzahlungen aus der Veräußerung von Beteiligungen	0,00	0,00	0,00
332	**Einzahlungen aus der Rückzahlung von Darlehen sowie gewährten Vorschüssen**	**0,00**	**0,00**	**0,00**
3321	Einzahlungen aus Darlehen an Träger des öffentlichen Rechts	0,00	0,00	0,00
3322	Einzahlungen aus Darlehen an Beteiligungen	0,00	0,00	0,00
3323	Einzahlungen aus Darlehen an Unternehmen und Haushalte	0,00	0,00	0,00
3325	Einzahlungen aus Vorschüssen und Anzahlungen	0,00	0,00	0,00
333	**Einzahlungen aus Kapitaltransfers**	**228.603,87**	**739.800,00**	**-511.196,13**
3331	Kapitaltransferzahlungen von Trägern des öffentlichen Rechts	195.603,87	712.300,00	-516.696,13
3332	Kapitaltransferzahlungen von Beteiligungen	0,00	0,00	0,00
3333	Kapitaltransferzahlungen von Unternehmen	33.000,00	27.500,00	5.500,00
3334	Kapitaltransferzahlungen von Haushalten und Organisationen ohne Erwerbscharakter	0,00	0,00	0,00
3335	Kapitaltransferzahlungen vom Ausland	0,00	0,00	0,00
33	**Summe Einzahlungen investive Gebarung**	**228.603,87**	**739.800,00**	**-511.196,13**
341	**Auszahlungen aus der Investitionstätigkeit**	**336.895,68**	**573.100,00**	**-236.204,32**
3411	Auszahlungen für den Erwerb von immateriellem Vermögen	522,00	500,00	22,00

Unterricht, Erziehung, Sport und Wissenschaft (Gruppe 2)

MVAG	Mittelverwendungs- und aufbringungsgruppen (1. und 2. Ebene)	RA 2023	VA 2023	RA - VA
3412	Auszahlungen für den Erwerb von Grundstücken und Grundstückseinrichtungen	0,00	0,00	0,00
3413	Auszahlungen für den Erwerb von Gebäuden und Bauten	259.404,27	484.600,00	-225.195,73
3414	Auszahlungen für den Erwerb von technischen Anlagen, Fahrzeuge und Maschinen	34.837,00	0,00	34.837,00
3415	Auszahlungen für den Erwerb von Amts-, Betriebs- und Geschäftsausstattung	42.132,41	88.000,00	-45.867,59
3416	Auszahlungen für den Erwerb von Kulturgütern	0,00	0,00	0,00
3417	Auszahlungen für den Erwerb von Beteiligungen	0,00	0,00	0,00
342	**Auszahlungen von gewährten Darlehen sowie gewährten Vorschüssen**	**0,00**	**0,00**	**0,00**
3421	Auszahlung von Darlehen an Träger des öffentlichen Rechts	0,00	0,00	0,00
3422	Auszahlung von Darlehen an Beteiligungen	0,00	0,00	0,00
3423	Auszahlung von Darlehen an Unternehmen und Haushalte	0,00	0,00	0,00
3425	Auszahlungen von Vorschüssen und Anzahlungen	0,00	0,00	0,00
343	**Auszahlungen aus Kapitaltransfers**	**0,00**	**0,00**	**0,00**
3431	Kapitaltransferzahlungen an Träger des öffentlichen Rechts	0,00	0,00	0,00
3432	Kapitaltransferzahlungen an Beteiligungen	0,00	0,00	0,00
3433	Kapitaltransferzahlungen an Unternehmen (Finanzunternehmen)	0,00	0,00	0,00
3434	Kapitaltransferzahlungen an Haushalte und Organisationen ohne Erwerbscharakter	0,00	0,00	0,00
3435	Kapitaltransferzahlungen an das Ausland	0,00	0,00	0,00
34	**Summe Auszahlungen investive Gebarung**	**336.895,68**	**573.100,00**	**-236.204,32**
SA2	**Saldo (2) Geldfluss aus der Investiven Gebarung (33 – 34)**	**-108.291,81**	**166.700,00**	**-274.991,81**
SA3	**Saldo (3) Nettofinanzierungssaldo (Saldo 1 + Saldo 2)**	**-714.816,96**	**-417.100,00**	**-297.716,96**
351	**Einzahlungen aus der Aufnahme von Finanzschulden**	**1.000.000,00**	**1.265.000,00**	**-265.000,00**
3511	Einzahlungen aus empfangenen Darlehen von öffentlichen Körperschaften und Rechtsträgern	0,00	0,00	0,00
3512	Einzahlungen aus empfangenen Darlehen von Beteiligungen	0,00	0,00	0,00
3513	Einzahlungen aus empfangenen Darlehen von Unternehmen und privaten Haushalten	0,00	0,00	0,00
3514	Einzahlungen aus Finanzschulden (Finanzunternehmen)	1.000.000,00	1.265.000,00	-265.000,00
353	**Einzahlungen infolge eines Kapitaltausch bei derivativen Finanzinstrumenten mit Grundgeschäft**	**0,00**	**0,00**	**0,00**
3530	Einzahlungen infolge eines Kapitaltausch bei derivativen Finanzinstrumenten mit Grundgeschäft	0,00	0,00	0,00
355	**Einzahlungen aus dem Abgang von Finanzinstrumenten**	**0,00**	**0,00**	**0,00**
3550	Einzahlungen aus dem Abgang von Finanzinstrumenten	0,00	0,00	0,00
35	**Summe Einzahlungen aus der Finanzierungstätigkeit**	**1.000.000,00**	**1.265.000,00**	**-265.000,00**
361	**Auszahlungen aus der Tilgung von Finanzschulden**	**172.130,41**	**171.800,00**	**330,41**

Unterricht, Erziehung, Sport und Wissenschaft (Gruppe 2)

MVAG	Mittelverwendungs- und aufbringungsgruppen (1. und 2. Ebene)	RA 2023	VA 2023	RA - VA
3611	Auszahlungen aus empfangenen Darlehen von öffentlichen Körperschaften und Rechtsträgern	96.082,74	96.000,00	82,74
3612	Auszahlungen aus empfangenen Darlehen von Beteiligungen	0,00	0,00	0,00
3613	Auszahlungen aus empfangenen Darlehen von Unternehmen und privaten Haushalten	2.565,78	2.400,00	165,78
3614	Auszahlungen aus Finanzschulden	73.481,89	73.400,00	81,89
3615	Auszahlung aus der Rückzahlung von Leasingverbindlichkeiten	0,00	0,00	0,00
363	**Auszahlungen infolge eines Kapitaltausch bei derivativen Finanzinstrumenten mit Grundgeschäft**	**0,00**	**0,00**	**0,00**
3630	Auszahlungen infolge eines Kapitaltausch bei derivativen Finanzinstrumenten mit Grundgeschäft	0,00	0,00	0,00
365	**Auszahlungen für den Erwerb von Finanzinstrumenten**	**0,00**	**0,00**	**0,00**
3650	Auszahlungen für den Erwerb von Finanzinstrumenten	0,00	0,00	0,00
36	**Summe Auszahlungen aus der Finanzierungstätigkeit**	**172.130,41**	**171.800,00**	**330,41**
SA4	**Saldo (4) Geldfluss aus der Finanzierungstätigkeit (35 – 36)**	**827.869,59**	**1.093.200,00**	**-265.330,41**
SA5	**Saldo (5) Geldfluss aus der voranschlagswirksamen Gebarung (Saldo 3 + Saldo 4)**	**113.052,63**	**676.100,00**	**-563.047,37**

Kunst, Kultur und Kultus (Gruppe 3)

MVAG	Mittelverwendungs- und aufbringungsgruppen (1. und 2. Ebene)	RA 2023	VA 2023	RA - VA
311	**Einzahlungen aus der operativen Verwaltungstätigkeit**	**3.373,77**	**2.800,00**	**573,77**
3111	Einzahlungen aus eigenen Abgaben	0,00	0,00	0,00
3112	Einzahlungen aus Ertragsanteilen	0,00	0,00	0,00
3113	Einzahlungen aus Gebühren	0,00	0,00	0,00
3114	Einzahlungen aus Leistungen	1.279,17	1.100,00	179,17
3115	Einzahlungen aus Besitz und wirtschaftlicher Tätigkeit	2.094,60	1.700,00	394,60
3116	Einzahlungen aus Veräußerung von geringwertigen Wirtschaftsgütern (GWG) und sonstige Einzahlungen	0,00	0,00	0,00
312	**Einzahlungen aus Transfers (ohne Kapitaltransfers)**	**0,00**	**0,00**	**0,00**
3121	Transferzahlungen von Trägern des öffentlichen Rechts	0,00	0,00	0,00
3122	Transferzahlungen von Beteiligungen	0,00	0,00	0,00
3123	Transferzahlungen von Unternehmen (inkl. Finanzunternehmen)	0,00	0,00	0,00
3124	Transferzahlungen von Haushalte und Organisationen ohne Erwerbscharakter	0,00	0,00	0,00
3125	Transferzahlungen vom Ausland	0,00	0,00	0,00
3126	Investitions- und Tilgungszuschüsse zwischen Unternehmungen und Betrieben der Gebietskörperschaft und der Gebietskörperschaft	0,00	0,00	0,00
313	**Einzahlungen aus Finanzerträgen**	**0,00**	**0,00**	**0,00**
3131	Einzahlungen aus Zinserträgen	0,00	0,00	0,00
3133	Einzahlungen aus Gewinnentnahmen von marktbestimmten Betrieben	0,00	0,00	0,00
3134	Sonstige Einzahlungen aus Finanzerträgen	0,00	0,00	0,00
3135	Einzahlungen aus Dividenden/Gewinnausschüttungen	0,00	0,00	0,00
31	**Summe Einzahlungen operative Gebarung**	**3.373,77**	**2.800,00**	**573,77**
321	**Auszahlungen aus Personalaufwand**	**0,00**	**0,00**	**0,00**
3211	Auszahlungen für Personalaufwand Bezüge, Nebengebühren, und Mehrleistungsvergütungen)	0,00	0,00	0,00
3212	Auszahlungen für gesetzliche und freiwillige Sozialaufwendungen	0,00	0,00	0,00
3213	Auszahlungen aus sonstigem Personalaufwand	0,00	0,00	0,00
322	**Auszahlungen aus Sachaufwand (ohne Transferaufwand)**	**70.673,46**	**82.700,00**	**-12.026,54**
3221	Auszahlungen für Gebrauchs- und Verbrauchsgüter, Handelswaren	0,00	2.200,00	-2.200,00
3222	Auszahlungen für Verwaltungs- und Betriebsaufwand	52,00	0,00	52,00
3223	Auszahlungen für Leasing- und Mietaufwand	0,00	0,00	0,00
3224	Auszahlungen für Instandhaltung	0,00	0,00	0,00
3225	Sonstige Auszahlungen aus Sachaufwand	70.621,46	80.500,00	-9.878,54
323	**Auszahlungen aus Transfers (ohne Kapitaltransfers)**	**12.466,98**	**18.000,00**	**-5.533,02**
3231	Transferzahlungen an Träger des öffentlichen Rechts	0,00	0,00	0,00
3232	Transferzahlungen an Beteiligungen	0,00	0,00	0,00
3233	Transferzahlungen an Unternehmen (inkl. Finanzunternehmen)	0,00	0,00	0,00

Kunst, Kultur und Kultus (Gruppe 3)

MVAG	Mittelverwendungs- und aufbringungsgruppen (1. und 2. Ebene)	RA 2023	VA 2023	RA - VA
3234	Transferzahlungen an Haushalte und Organisationen ohne Erwerbscharakter	12.466,98	18.000,00	-5.533,02
3235	Transferzahlungen an das Ausland	0,00	0,00	0,00
3236	Investitions- und Tilgungszuschüsse zwischen Unternehmungen und Betrieben der Gebietskörperschaft und der Gebietskörperschaft	0,00	0,00	0,00
324	**Auszahlungen aus Finanzaufwand**	**0,00**	**0,00**	**0,00**
3241	Auszahlungen für Zinsaufwand, für Finanzierungsleasing, für Forderungskauf, für Finanzschulden und derivative Finanzinstrumente m	0,00	0,00	0,00
3242	Auszahlungen für Zinsen aus derivativen Finanzinstrumenten ohne Grundgeschäft	0,00	0,00	0,00
3243	Auszahlung aus Gewinnentnahmen von marktbestimmten Betrieben	0,00	0,00	0,00
3244	Sonstige Auszahlungen aus Finanzaufwendungen	0,00	0,00	0,00
32	**Summe Auszahlungen operative Gebarung**	**83.140,44**	**100.700,00**	**-17.559,56**
SA1	**Saldo (1) Geldfluss aus der Operativen Gebarung (31 – 32)**	**-79.766,67**	**-97.900,00**	**18.133,33**
331	**Einzahlungen aus der Investitionstätigkeit**	**0,00**	**0,00**	**0,00**
3311	Einzahlungen aus der Veräußerung von immateriellem Vermögen	0,00	0,00	0,00
3312	Einzahlungen aus der Veräußerung von Grundstücken und Grundstückeinrichtungen	0,00	0,00	0,00
3313	Einzahlungen aus der Veräußerung von Gebäuden und Bauten	0,00	0,00	0,00
3314	Einzahlungen aus der Veräußerung von technischen Anlagen, Fahrzeuge und Maschinen	0,00	0,00	0,00
3315	Einzahlungen aus der Veräußerung von Amts-, Betriebs- und Geschäftsausstattung	0,00	0,00	0,00
3316	Einzahlungen aus der Veräußerung von Kulturgütern	0,00	0,00	0,00
3317	Einzahlungen aus der Veräußerung von Beteiligungen	0,00	0,00	0,00
332	**Einzahlungen aus der Rückzahlung von Darlehen sowie gewährten Vorschüssen**	**0,00**	**0,00**	**0,00**
3321	Einzahlungen aus Darlehen an Träger des öffentlichen Rechts	0,00	0,00	0,00
3322	Einzahlungen aus Darlehen an Beteiligungen	0,00	0,00	0,00
3323	Einzahlungen aus Darlehen an Unternehmen und Haushalte	0,00	0,00	0,00
3325	Einzahlungen aus Vorschüssen und Anzahlungen	0,00	0,00	0,00
333	**Einzahlungen aus Kapitaltransfers**	**0,00**	**0,00**	**0,00**
3331	Kapitaltransferzahlungen von Trägern des öffentlichen Rechts	0,00	0,00	0,00
3332	Kapitaltransferzahlungen von Beteiligungen	0,00	0,00	0,00
3333	Kapitaltransferzahlungen von Unternehmen	0,00	0,00	0,00
3334	Kapitaltransferzahlungen von Haushalten und Organisationen ohne Erwerbscharakter	0,00	0,00	0,00
3335	Kapitaltransferzahlungen vom Ausland	0,00	0,00	0,00
33	**Summe Einzahlungen investive Gebarung**	**0,00**	**0,00**	**0,00**
341	**Auszahlungen aus der Investitionstätigkeit**	**0,00**	**0,00**	**0,00**
3411	Auszahlungen für den Erwerb von immateriellem Vermögen	0,00	0,00	0,00

Kunst, Kultur und Kultus (Gruppe 3)

MVAG	Mittelverwendungs- und aufbringungsgruppen (1. und 2. Ebene)	RA 2023	VA 2023	RA - VA
3412	Auszahlungen für den Erwerb von Grundstücken und Grundstückseinrichtungen	0,00	0,00	0,00
3413	Auszahlungen für den Erwerb von Gebäuden und Bauten	0,00	0,00	0,00
3414	Auszahlungen für den Erwerb von technischen Anlagen, Fahrzeuge und Maschinen	0,00	0,00	0,00
3415	Auszahlungen für den Erwerb von Amts-, Betriebs- und Geschäftsausstattung	0,00	0,00	0,00
3416	Auszahlungen für den Erwerb von Kulturgütern	0,00	0,00	0,00
3417	Auszahlungen für den Erwerb von Beteiligungen	0,00	0,00	0,00
342	**Auszahlungen von gewährten Darlehen sowie gewährten Vorschüssen**	**0,00**	**0,00**	**0,00**
3421	Auszahlung von Darlehen an Träger des öffentlichen Rechts	0,00	0,00	0,00
3422	Auszahlung von Darlehen an Beteiligungen	0,00	0,00	0,00
3423	Auszahlung von Darlehen an Unternehmen und Haushalte	0,00	0,00	0,00
3425	Auszahlungen von Vorschüssen und Anzahlungen	0,00	0,00	0,00
343	**Auszahlungen aus Kapitaltransfers**	**0,00**	**0,00**	**0,00**
3431	Kapitaltransferzahlungen an Träger des öffentlichen Rechts	0,00	0,00	0,00
3432	Kapitaltransferzahlungen an Beteiligungen	0,00	0,00	0,00
3433	Kapitaltransferzahlungen an Unternehmen (Finanzunternehmen)	0,00	0,00	0,00
3434	Kapitaltransferzahlungen an Haushalte und Organisationen ohne Erwerbscharakter	0,00	0,00	0,00
3435	Kapitaltransferzahlungen an das Ausland	0,00	0,00	0,00
34	**Summe Auszahlungen investive Gebarung**	**0,00**	**0,00**	**0,00**
SA2	**Saldo (2) Geldfluss aus der Investiven Gebarung (33 – 34)**	**0,00**	**0,00**	**0,00**
SA3	**Saldo (3) Nettofinanzierungssaldo (Saldo 1 + Saldo 2)**	**-79.766,67**	**-97.900,00**	**18.133,33**
351	**Einzahlungen aus der Aufnahme von Finanzschulden**	**0,00**	**0,00**	**0,00**
3511	Einzahlungen aus empfangenen Darlehen von öffentlichen Körperschaften und Rechtsträgern	0,00	0,00	0,00
3512	Einzahlungen aus empfangenen Darlehen von Beteiligungen	0,00	0,00	0,00
3513	Einzahlungen aus empfangenen Darlehen von Unternehmen und privaten Haushalten	0,00	0,00	0,00
3514	Einzahlungen aus Finanzschulden (Finanzunternehmen)	0,00	0,00	0,00
353	**Einzahlungen infolge eines Kapitaltausch bei derivativen Finanzinstrumenten mit Grundgeschäft**	**0,00**	**0,00**	**0,00**
3530	Einzahlungen infolge eines Kapitaltausch bei derivativen Finanzinstrumenten mit Grundgeschäft	0,00	0,00	0,00
355	**Einzahlungen aus dem Abgang von Finanzinstrumenten**	**0,00**	**0,00**	**0,00**
3550	Einzahlungen aus dem Abgang von Finanzinstrumenten	0,00	0,00	0,00
35	**Summe Einzahlungen aus der Finanzierungstätigkeit**	**0,00**	**0,00**	**0,00**
361	**Auszahlungen aus der Tilgung von Finanzschulden**	**0,00**	**0,00**	**0,00**

Kunst, Kultur und Kultus (Gruppe 3)

MVAG	Mittelverwendungs- und aufbringungsgruppen (1. und 2. Ebene)	RA 2023	VA 2023	RA - VA
3611	Auszahlungen aus empfangenen Darlehen von öffentlichen Körperschaften und Rechtsträgern	0,00	0,00	0,00
3612	Auszahlungen aus empfangenen Darlehen von Beteiligungen	0,00	0,00	0,00
3613	Auszahlungen aus empfangenen Darlehen von Unternehmen und privaten Haushalten	0,00	0,00	0,00
3614	Auszahlungen aus Finanzschulden	0,00	0,00	0,00
3615	Auszahlung aus der Rückzahlung von Leasingverbindlichkeiten	0,00	0,00	0,00
363	**Auszahlungen infolge eines Kapitaltausch bei derivativen Finanzinstrumenten mit Grundgeschäft**	**0,00**	**0,00**	**0,00**
3630	Auszahlungen infolge eines Kapitaltausch bei derivativen Finanzinstrumenten mit Grundgeschäft	0,00	0,00	0,00
365	**Auszahlungen für den Erwerb von Finanzinstrumenten**	**0,00**	**0,00**	**0,00**
3650	Auszahlungen für den Erwerb von Finanzinstrumenten	0,00	0,00	0,00
36	**Summe Auszahlungen aus der Finanzierungstätigkeit**	**0,00**	**0,00**	**0,00**
SA4	**Saldo (4) Geldfluss aus der Finanzierungstätigkeit (35 – 36)**	**0,00**	**0,00**	**0,00**
SA5	**Saldo (5) Geldfluss aus der voranschlagswirksamen Gebarung (Saldo 3 + Saldo 4)**	**-79.766,67**	**-97.900,00**	**18.133,33**

Soziale Wohlfahrt und Wohnbauförderung (Gruppe 4)

MVAG	Mittelverwendungs- und aufbringungsgruppen (1. und 2. Ebene)	RA 2023	VA 2023	RA - VA
311	**Einzahlungen aus der operativen Verwaltungstätigkeit**	**22.188,80**	**25.000,00**	**-2.811,20**
3111	Einzahlungen aus eigenen Abgaben	0,00	0,00	0,00
3112	Einzahlungen aus Ertragsanteilen	0,00	0,00	0,00
3113	Einzahlungen aus Gebühren	0,00	0,00	0,00
3114	Einzahlungen aus Leistungen	0,00	0,00	0,00
3115	Einzahlungen aus Besitz und wirtschaftlicher Tätigkeit	0,00	0,00	0,00
3116	Einzahlungen aus Veräußerung von geringwertigen Wirtschaftsgütern (GWG) und sonstige Einzahlungen	22.188,80	25.000,00	-2.811,20
312	**Einzahlungen aus Transfers (ohne Kapitaltransfers)**	**24.283,33**	**24.000,00**	**283,33**
3121	Transferzahlungen von Trägern des öffentlichen Rechts	24.283,33	24.000,00	283,33
3122	Transferzahlungen von Beteiligungen	0,00	0,00	0,00
3123	Transferzahlungen von Unternehmen (inkl. Finanzunternehmen)	0,00	0,00	0,00
3124	Transferzahlungen von Haushalte und Organisationen ohne Erwerbscharakter	0,00	0,00	0,00
3125	Transferzahlungen vom Ausland	0,00	0,00	0,00
3126	Investitions- und Tilgungszuschüsse zwischen Unternehmungen und Betrieben der Gebietskörperschaft und der Gebietskörperschaft	0,00	0,00	0,00
313	**Einzahlungen aus Finanzerträgen**	**0,00**	**0,00**	**0,00**
3131	Einzahlungen aus Zinserträgen	0,00	0,00	0,00
3133	Einzahlungen aus Gewinnentnahmen von marktbestimmten Betrieben	0,00	0,00	0,00
3134	Sonstige Einzahlungen aus Finanzerträgen	0,00	0,00	0,00
3135	Einzahlungen aus Dividenden/Gewinnausschüttungen	0,00	0,00	0,00
31	**Summe Einzahlungen operative Gebarung**	**46.472,13**	**49.000,00**	**-2.527,87**
321	**Auszahlungen aus Personalaufwand**	**18.091,45**	**20.000,00**	**-1.908,55**
3211	Auszahlungen für Personalaufwand Bezüge, Nebengebühren, und Mehrleistungsvergütungen)	14.678,86	15.800,00	-1.121,14
3212	Auszahlungen für gesetzliche und freiwillige Sozialaufwendungen	3.412,59	4.200,00	-787,41
3213	Auszahlungen aus sonstigem Personalaufwand	0,00	0,00	0,00
322	**Auszahlungen aus Sachaufwand (ohne Transferaufwand)**	**6.136,14**	**8.900,00**	**-2.763,86**
3221	Auszahlungen für Gebrauchs- und Verbrauchsgüter, Handelswaren	4.064,24	4.300,00	-235,76
3222	Auszahlungen für Verwaltungs- und Betriebsaufwand	353,64	300,00	53,64
3223	Auszahlungen für Leasing- und Mietaufwand	0,00	0,00	0,00
3224	Auszahlungen für Instandhaltung	159,57	500,00	-340,43
3225	Sonstige Auszahlungen aus Sachaufwand	1.558,69	3.800,00	-2.241,31
323	**Auszahlungen aus Transfers (ohne Kapitaltransfers)**	**552.058,70**	**498.000,00**	**54.058,70**
3231	Transferzahlungen an Träger des öffentlichen Rechts	437.753,59	406.000,00	31.753,59
3232	Transferzahlungen an Beteiligungen	0,00	0,00	0,00
3233	Transferzahlungen an Unternehmen (inkl. Finanzunternehmen)	0,00	0,00	0,00

Soziale Wohlfahrt und Wohnbauförderung (Gruppe 4)

MVAG	Mittelverwendungs- und aufbringungsgruppen (1. und 2. Ebene)	RA 2023	VA 2023	RA - VA
3234	Transferzahlungen an Haushalte und Organisationen ohne Erwerbscharakter	114.305,11	92.000,00	22.305,11
3235	Transferzahlungen an das Ausland	0,00	0,00	0,00
3236	Investitions- und Tilgungszuschüsse zwischen Unternehmungen und Betrieben der Gebietskörperschaft und der Gebietskörperschaft	0,00	0,00	0,00
324	**Auszahlungen aus Finanzaufwand**	**0,00**	**0,00**	**0,00**
3241	Auszahlungen für Zinsaufwand, für Finanzierungsleasing, für Forderungskauf, für Finanzschulden und derivative Finanzinstrumente m	0,00	0,00	0,00
3242	Auszahlungen für Zinsen aus derivativen Finanzinstrumenten ohne Grundgeschäft	0,00	0,00	0,00
3243	Auszahlung aus Gewinnentnahmen von marktbestimmten Betrieben	0,00	0,00	0,00
3244	Sonstige Auszahlungen aus Finanzaufwendungen	0,00	0,00	0,00
32	**Summe Auszahlungen operative Gebarung**	**576.286,29**	**526.900,00**	**49.386,29**
SA1	**Saldo (1) Geldfluss aus der Operativen Gebarung (31 – 32)**	**-529.814,16**	**-477.900,00**	**-51.914,16**
331	**Einzahlungen aus der Investitionstätigkeit**	**0,00**	**0,00**	**0,00**
3311	Einzahlungen aus der Veräußerung von immateriellem Vermögen	0,00	0,00	0,00
3312	Einzahlungen aus der Veräußerung von Grundstücken und Grundstückeinrichtungen	0,00	0,00	0,00
3313	Einzahlungen aus der Veräußerung von Gebäuden und Bauten	0,00	0,00	0,00
3314	Einzahlungen aus der Veräußerung von technischen Anlagen, Fahrzeuge und Maschinen	0,00	0,00	0,00
3315	Einzahlungen aus der Veräußerung von Amts-, Betriebs- und Geschäftsausstattung	0,00	0,00	0,00
3316	Einzahlungen aus der Veräußerung von Kulturgütern	0,00	0,00	0,00
3317	Einzahlungen aus der Veräußerung von Beteiligungen	0,00	0,00	0,00
332	**Einzahlungen aus der Rückzahlung von Darlehen sowie gewährten Vorschüssen**	**0,00**	**0,00**	**0,00**
3321	Einzahlungen aus Darlehen an Träger des öffentlichen Rechts	0,00	0,00	0,00
3322	Einzahlungen aus Darlehen an Beteiligungen	0,00	0,00	0,00
3323	Einzahlungen aus Darlehen an Unternehmen und Haushalte	0,00	0,00	0,00
3325	Einzahlungen aus Vorschüssen und Anzahlungen	0,00	0,00	0,00
333	**Einzahlungen aus Kapitaltransfers**	**0,00**	**0,00**	**0,00**
3331	Kapitaltransferzahlungen von Trägern des öffentlichen Rechts	0,00	0,00	0,00
3332	Kapitaltransferzahlungen von Beteiligungen	0,00	0,00	0,00
3333	Kapitaltransferzahlungen von Unternehmen	0,00	0,00	0,00
3334	Kapitaltransferzahlungen von Haushalten und Organisationen ohne Erwerbscharakter	0,00	0,00	0,00
3335	Kapitaltransferzahlungen vom Ausland	0,00	0,00	0,00
33	**Summe Einzahlungen investive Gebarung**	**0,00**	**0,00**	**0,00**
341	**Auszahlungen aus der Investitionstätigkeit**	**0,00**	**0,00**	**0,00**
3411	Auszahlungen für den Erwerb von immateriellem Vermögen	0,00	0,00	0,00

Soziale Wohlfahrt und Wohnbauförderung (Gruppe 4)

MVAG	Mittelverwendungs- und aufbringungsgruppen (1. und 2. Ebene)	RA 2023	VA 2023	RA - VA
3412	Auszahlungen für den Erwerb von Grundstücken und Grundstückseinrichtungen	0,00	0,00	0,00
3413	Auszahlungen für den Erwerb von Gebäuden und Bauten	0,00	0,00	0,00
3414	Auszahlungen für den Erwerb von technischen Anlagen, Fahrzeuge und Maschinen	0,00	0,00	0,00
3415	Auszahlungen für den Erwerb von Amts-, Betriebs- und Geschäftsausstattung	0,00	0,00	0,00
3416	Auszahlungen für den Erwerb von Kulturgütern	0,00	0,00	0,00
3417	Auszahlungen für den Erwerb von Beteiligungen	0,00	0,00	0,00
342	**Auszahlungen von gewährten Darlehen sowie gewährten Vorschüssen**	**0,00**	**0,00**	**0,00**
3421	Auszahlung von Darlehen an Träger des öffentlichen Rechts	0,00	0,00	0,00
3422	Auszahlung von Darlehen an Beteiligungen	0,00	0,00	0,00
3423	Auszahlung von Darlehen an Unternehmen und Haushalte	0,00	0,00	0,00
3425	Auszahlungen von Vorschüssen und Anzahlungen	0,00	0,00	0,00
343	**Auszahlungen aus Kapitaltransfers**	**6.775,19**	**25.000,00**	**-18.224,81**
3431	Kapitaltransferzahlungen an Träger des öffentlichen Rechts	0,00	0,00	0,00
3432	Kapitaltransferzahlungen an Beteiligungen	0,00	0,00	0,00
3433	Kapitaltransferzahlungen an Unternehmen (Finanzunternehmen)	0,00	0,00	0,00
3434	Kapitaltransferzahlungen an Haushalte und Organisationen ohne Erwerbscharakter	6.775,19	25.000,00	-18.224,81
3435	Kapitaltransferzahlungen an das Ausland	0,00	0,00	0,00
34	**Summe Auszahlungen investive Gebarung**	**6.775,19**	**25.000,00**	**-18.224,81**
SA2	**Saldo (2) Geldfluss aus der Investiven Gebarung (33 – 34)**	**-6.775,19**	**-25.000,00**	**18.224,81**
SA3	**Saldo (3) Nettofinanzierungssaldo (Saldo 1 + Saldo 2)**	**-536.589,35**	**-502.900,00**	**-33.689,35**
351	**Einzahlungen aus der Aufnahme von Finanzschulden**	**0,00**	**0,00**	**0,00**
3511	Einzahlungen aus empfangenen Darlehen von öffentlichen Körperschaften und Rechtsträgern	0,00	0,00	0,00
3512	Einzahlungen aus empfangenen Darlehen von Beteiligungen	0,00	0,00	0,00
3513	Einzahlungen aus empfangenen Darlehen von Unternehmen und privaten Haushalten	0,00	0,00	0,00
3514	Einzahlungen aus Finanzschulden (Finanzunternehmen)	0,00	0,00	0,00
353	**Einzahlungen infolge eines Kapitaltausch bei derivativen Finanzinstrumenten mit Grundgeschäft**	**0,00**	**0,00**	**0,00**
3530	Einzahlungen infolge eines Kapitaltausch bei derivativen Finanzinstrumenten mit Grundgeschäft	0,00	0,00	0,00
355	**Einzahlungen aus dem Abgang von Finanzinstrumenten**	**0,00**	**0,00**	**0,00**
3550	Einzahlungen aus dem Abgang von Finanzinstrumenten	0,00	0,00	0,00
35	**Summe Einzahlungen aus der Finanzierungstätigkeit**	**0,00**	**0,00**	**0,00**
361	**Auszahlungen aus der Tilgung von Finanzschulden**	**0,00**	**0,00**	**0,00**

Soziale Wohlfahrt und Wohnbauförderung (Gruppe 4)

MVAG	Mittelverwendungs- und aufbringungsgruppen (1. und 2. Ebene)	RA 2023	VA 2023	RA - VA
3611	Auszahlungen aus empfangenen Darlehen von öffentlichen Körperschaften und Rechtsträgern	0,00	0,00	0,00
3612	Auszahlungen aus empfangenen Darlehen von Beteiligungen	0,00	0,00	0,00
3613	Auszahlungen aus empfangenen Darlehen von Unternehmen und privaten Haushalten	0,00	0,00	0,00
3614	Auszahlungen aus Finanzschulden	0,00	0,00	0,00
3615	Auszahlung aus der Rückzahlung von Leasingverbindlichkeiten	0,00	0,00	0,00
363	**Auszahlungen infolge eines Kapitaltausch bei derivativen Finanzinstrumenten mit Grundgeschäft**	**0,00**	**0,00**	**0,00**
3630	Auszahlungen infolge eines Kapitaltausch bei derivativen Finanzinstrumenten mit Grundgeschäft	0,00	0,00	0,00
365	**Auszahlungen für den Erwerb von Finanzinstrumenten**	**0,00**	**0,00**	**0,00**
3650	Auszahlungen für den Erwerb von Finanzinstrumenten	0,00	0,00	0,00
36	**Summe Auszahlungen aus der Finanzierungstätigkeit**	**0,00**	**0,00**	**0,00**
SA4	**Saldo (4) Geldfluss aus der Finanzierungstätigkeit (35 – 36)**	**0,00**	**0,00**	**0,00**
SA5	**Saldo (5) Geldfluss aus der voranschlagswirksamen Gebarung (Saldo 3 + Saldo 4)**	**-536.589,35**	**-502.900,00**	**-33.689,35**

Gesundheit (Gruppe 5)

MVAG	Mittelverwendungs- und aufbringungsgruppen (1. und 2. Ebene)	RA 2023	VA 2023	RA - VA
311	**Einzahlungen aus der operativen Verwaltungstätigkeit**	**2.833,11**	**0,00**	**2.833,11**
3111	Einzahlungen aus eigenen Abgaben	0,00	0,00	0,00
3112	Einzahlungen aus Ertragsanteilen	0,00	0,00	0,00
3113	Einzahlungen aus Gebühren	0,00	0,00	0,00
3114	Einzahlungen aus Leistungen	0,00	0,00	0,00
3115	Einzahlungen aus Besitz und wirtschaftlicher Tätigkeit	0,00	0,00	0,00
3116	Einzahlungen aus Veräußerung von geringwertigen Wirtschaftsgütern (GWG) und sonstige Einzahlungen	2.833,11	0,00	2.833,11
312	**Einzahlungen aus Transfers (ohne Kapitaltransfers)**	**0,00**	**0,00**	**0,00**
3121	Transferzahlungen von Trägern des öffentlichen Rechts	0,00	0,00	0,00
3122	Transferzahlungen von Beteiligungen	0,00	0,00	0,00
3123	Transferzahlungen von Unternehmen (inkl. Finanzunternehmen)	0,00	0,00	0,00
3124	Transferzahlungen von Haushalte und Organisationen ohne Erwerbscharakter	0,00	0,00	0,00
3125	Transferzahlungen vom Ausland	0,00	0,00	0,00
3126	Investitions- und Tilgungszuschüsse zwischen Unternehmungen und Betrieben der Gebietskörperschaft und der Gebietskörperschaft	0,00	0,00	0,00
313	**Einzahlungen aus Finanzerträgen**	**0,00**	**0,00**	**0,00**
3131	Einzahlungen aus Zinserträgen	0,00	0,00	0,00
3133	Einzahlungen aus Gewinnentnahmen von marktbestimmten Betrieben	0,00	0,00	0,00
3134	Sonstige Einzahlungen aus Finanzerträgen	0,00	0,00	0,00
3135	Einzahlungen aus Dividenden/Gewinnausschüttungen	0,00	0,00	0,00
31	**Summe Einzahlungen operative Gebarung**	**2.833,11**	**0,00**	**2.833,11**
321	**Auszahlungen aus Personalaufwand**	**895,00**	**1.000,00**	**-105,00**
3211	Auszahlungen für Personalaufwand Bezüge, Nebengebühren, und Mehrleistungsvergütungen)	895,00	1.000,00	-105,00
3212	Auszahlungen für gesetzliche und freiwillige Sozialaufwendungen	0,00	0,00	0,00
3213	Auszahlungen aus sonstigem Personalaufwand	0,00	0,00	0,00
322	**Auszahlungen aus Sachaufwand (ohne Transferaufwand)**	**45.280,15**	**17.000,00**	**28.280,15**
3221	Auszahlungen für Gebrauchs- und Verbrauchsgüter, Handelswaren	21.295,70	10.000,00	11.295,70
3222	Auszahlungen für Verwaltungs- und Betriebsaufwand	0,00	0,00	0,00
3223	Auszahlungen für Leasing- und Mietaufwand	0,00	0,00	0,00
3224	Auszahlungen für Instandhaltung	0,00	0,00	0,00
3225	Sonstige Auszahlungen aus Sachaufwand	23.984,45	7.000,00	16.984,45
323	**Auszahlungen aus Transfers (ohne Kapitaltransfers)**	**659.969,93**	**659.100,00**	**869,93**
3231	Transferzahlungen an Träger des öffentlichen Rechts	659.969,93	659.100,00	869,93
3232	Transferzahlungen an Beteiligungen	0,00	0,00	0,00
3233	Transferzahlungen an Unternehmen (inkl. Finanzunternehmen)	0,00	0,00	0,00

Gesundheit (Gruppe 5)

MVAG	Mittelverwendungs- und aufbringungsgruppen (1. und 2. Ebene)	RA 2023	VA 2023	RA - VA
3234	Transferzahlungen an Haushalte und Organisationen ohne Erwerbscharakter	0,00	0,00	0,00
3235	Transferzahlungen an das Ausland	0,00	0,00	0,00
3236	Investitions- und Tilgungszuschüsse zwischen Unternehmungen und Betrieben der Gebietskörperschaft und der Gebietskörperschaft	0,00	0,00	0,00
324	**Auszahlungen aus Finanzaufwand**	**0,00**	**0,00**	**0,00**
3241	Auszahlungen für Zinsaufwand, für Finanzierungsleasing, für Forderungskauf, für Finanzschulden und derivative Finanzinstrumente m	0,00	0,00	0,00
3242	Auszahlungen für Zinsen aus derivativen Finanzinstrumenten ohne Grundgeschäft	0,00	0,00	0,00
3243	Auszahlung aus Gewinnentnahmen von marktbestimmten Betrieben	0,00	0,00	0,00
3244	Sonstige Auszahlungen aus Finanzaufwendungen	0,00	0,00	0,00
32	**Summe Auszahlungen operative Gebarung**	**706.145,08**	**677.100,00**	**29.045,08**
SA1	**Saldo (1) Geldfluss aus der Operativen Gebarung (31 – 32)**	**-703.311,97**	**-677.100,00**	**-26.211,97**
331	**Einzahlungen aus der Investitionstätigkeit**	**0,00**	**0,00**	**0,00**
3311	Einzahlungen aus der Veräußerung von immateriellem Vermögen	0,00	0,00	0,00
3312	Einzahlungen aus der Veräußerung von Grundstücken und Grundstückeinrichtungen	0,00	0,00	0,00
3313	Einzahlungen aus der Veräußerung von Gebäuden und Bauten	0,00	0,00	0,00
3314	Einzahlungen aus der Veräußerung von technischen Anlagen, Fahrzeuge und Maschinen	0,00	0,00	0,00
3315	Einzahlungen aus der Veräußerung von Amts-, Betriebs- und Geschäftsausstattung	0,00	0,00	0,00
3316	Einzahlungen aus der Veräußerung von Kulturgütern	0,00	0,00	0,00
3317	Einzahlungen aus der Veräußerung von Beteiligungen	0,00	0,00	0,00
332	**Einzahlungen aus der Rückzahlung von Darlehen sowie gewährten Vorschüssen**	**0,00**	**0,00**	**0,00**
3321	Einzahlungen aus Darlehen an Träger des öffentlichen Rechts	0,00	0,00	0,00
3322	Einzahlungen aus Darlehen an Beteiligungen	0,00	0,00	0,00
3323	Einzahlungen aus Darlehen an Unternehmen und Haushalte	0,00	0,00	0,00
3325	Einzahlungen aus Vorschüssen und Anzahlungen	0,00	0,00	0,00
333	**Einzahlungen aus Kapitaltransfers**	**0,00**	**0,00**	**0,00**
3331	Kapitaltransferzahlungen von Trägern des öffentlichen Rechts	0,00	0,00	0,00
3332	Kapitaltransferzahlungen von Beteiligungen	0,00	0,00	0,00
3333	Kapitaltransferzahlungen von Unternehmen	0,00	0,00	0,00
3334	Kapitaltransferzahlungen von Haushalten und Organisationen ohne Erwerbscharakter	0,00	0,00	0,00
3335	Kapitaltransferzahlungen vom Ausland	0,00	0,00	0,00
33	**Summe Einzahlungen investive Gebarung**	**0,00**	**0,00**	**0,00**
341	**Auszahlungen aus der Investitionstätigkeit**	**0,00**	**0,00**	**0,00**
3411	Auszahlungen für den Erwerb von immateriellem Vermögen	0,00	0,00	0,00

Gesundheit (Gruppe 5)

MVAG	Mittelverwendungs- und aufbringungsgruppen (1. und 2. Ebene)	RA 2023	VA 2023	RA - VA
3412	Auszahlungen für den Erwerb von Grundstücken und Grundstückseinrichtungen	0,00	0,00	0,00
3413	Auszahlungen für den Erwerb von Gebäuden und Bauten	0,00	0,00	0,00
3414	Auszahlungen für den Erwerb von technischen Anlagen, Fahrzeuge und Maschinen	0,00	0,00	0,00
3415	Auszahlungen für den Erwerb von Amts-, Betriebs- und Geschäftsausstattung	0,00	0,00	0,00
3416	Auszahlungen für den Erwerb von Kulturgütern	0,00	0,00	0,00
3417	Auszahlungen für den Erwerb von Beteiligungen	0,00	0,00	0,00
342	**Auszahlungen von gewährten Darlehen sowie gewährten Vorschüssen**	**0,00**	**0,00**	**0,00**
3421	Auszahlung von Darlehen an Träger des öffentlichen Rechts	0,00	0,00	0,00
3422	Auszahlung von Darlehen an Beteiligungen	0,00	0,00	0,00
3423	Auszahlung von Darlehen an Unternehmen und Haushalte	0,00	0,00	0,00
3425	Auszahlungen von Vorschüssen und Anzahlungen	0,00	0,00	0,00
343	**Auszahlungen aus Kapitaltransfers**	**0,00**	**0,00**	**0,00**
3431	Kapitaltransferzahlungen an Träger des öffentlichen Rechts	0,00	0,00	0,00
3432	Kapitaltransferzahlungen an Beteiligungen	0,00	0,00	0,00
3433	Kapitaltransferzahlungen an Unternehmen (Finanzunternehmen)	0,00	0,00	0,00
3434	Kapitaltransferzahlungen an Haushalte und Organisationen ohne Erwerbscharakter	0,00	0,00	0,00
3435	Kapitaltransferzahlungen an das Ausland	0,00	0,00	0,00
34	**Summe Auszahlungen investive Gebarung**	**0,00**	**0,00**	**0,00**
SA2	**Saldo (2) Geldfluss aus der Investiven Gebarung (33 – 34)**	**0,00**	**0,00**	**0,00**
SA3	**Saldo (3) Nettofinanzierungssaldo (Saldo 1 + Saldo 2)**	**-703.311,97**	**-677.100,00**	**-26.211,97**
351	**Einzahlungen aus der Aufnahme von Finanzschulden**	**0,00**	**0,00**	**0,00**
3511	Einzahlungen aus empfangenen Darlehen von öffentlichen Körperschaften und Rechtsträgern	0,00	0,00	0,00
3512	Einzahlungen aus empfangenen Darlehen von Beteiligungen	0,00	0,00	0,00
3513	Einzahlungen aus empfangenen Darlehen von Unternehmen und privaten Haushalten	0,00	0,00	0,00
3514	Einzahlungen aus Finanzschulden (Finanzunternehmen)	0,00	0,00	0,00
353	**Einzahlungen infolge eines Kapitaltausch bei derivativen Finanzinstrumenten mit Grundgeschäft**	**0,00**	**0,00**	**0,00**
3530	Einzahlungen infolge eines Kapitaltausch bei derivativen Finanzinstrumenten mit Grundgeschäft	0,00	0,00	0,00
355	**Einzahlungen aus dem Abgang von Finanzinstrumenten**	**0,00**	**0,00**	**0,00**
3550	Einzahlungen aus dem Abgang von Finanzinstrumenten	0,00	0,00	0,00
35	**Summe Einzahlungen aus der Finanzierungstätigkeit**	**0,00**	**0,00**	**0,00**
361	**Auszahlungen aus der Tilgung von Finanzschulden**	**0,00**	**0,00**	**0,00**

Gesundheit (Gruppe 5)

MVAG	Mittelverwendungs- und aufbringungsgruppen (1. und 2. Ebene)	RA 2023	VA 2023	RA - VA
3611	Auszahlungen aus empfangenen Darlehen von öffentlichen Körperschaften und Rechtsträgern	0,00	0,00	0,00
3612	Auszahlungen aus empfangenen Darlehen von Beteiligungen	0,00	0,00	0,00
3613	Auszahlungen aus empfangenen Darlehen von Unternehmen und privaten Haushalten	0,00	0,00	0,00
3614	Auszahlungen aus Finanzschulden	0,00	0,00	0,00
3615	Auszahlung aus der Rückzahlung von Leasingverbindlichkeiten	0,00	0,00	0,00
363	**Auszahlungen infolge eines Kapitaltausch bei derivativen Finanzinstrumenten mit Grundgeschäft**	**0,00**	**0,00**	**0,00**
3630	Auszahlungen infolge eines Kapitaltausch bei derivativen Finanzinstrumenten mit Grundgeschäft	0,00	0,00	0,00
365	**Auszahlungen für den Erwerb von Finanzinstrumenten**	**0,00**	**0,00**	**0,00**
3650	Auszahlungen für den Erwerb von Finanzinstrumenten	0,00	0,00	0,00
36	**Summe Auszahlungen aus der Finanzierungstätigkeit**	**0,00**	**0,00**	**0,00**
SA4	**Saldo (4) Geldfluss aus der Finanzierungstätigkeit (35 – 36)**	**0,00**	**0,00**	**0,00**
SA5	**Saldo (5) Geldfluss aus der voranschlagswirksamen Gebarung (Saldo 3 + Saldo 4)**	**-703.311,97**	**-677.100,00**	**-26.211,97**

Straßen- und Wasserbau, Verkehr (Gruppe 6)

MVAG	Mittelverwendungs- und aufbringungsgruppen (1. und 2. Ebene)	RA 2023	VA 2023	RA - VA
311	**Einzahlungen aus der operativen Verwaltungstätigkeit**	**173.254,05**	**216.100,00**	**-42.845,95**
3111	Einzahlungen aus eigenen Abgaben	0,00	0,00	0,00
3112	Einzahlungen aus Ertragsanteilen	0,00	0,00	0,00
3113	Einzahlungen aus Gebühren	0,00	0,00	0,00
3114	Einzahlungen aus Leistungen	18.499,51	13.400,00	5.099,51
3115	Einzahlungen aus Besitz und wirtschaftlicher Tätigkeit	0,00	0,00	0,00
3116	Einzahlungen aus Veräußerung von geringwertigen Wirtschaftsgütern (GWG) und sonstige Einzahlungen	154.754,54	202.700,00	-47.945,46
312	**Einzahlungen aus Transfers (ohne Kapitaltransfers)**	**365.156,25**	**213.200,00**	**151.956,25**
3121	Transferzahlungen von Trägern des öffentlichen Rechts	361.756,25	211.200,00	150.556,25
3122	Transferzahlungen von Beteiligungen	0,00	0,00	0,00
3123	Transferzahlungen von Unternehmen (inkl. Finanzunternehmen)	0,00	0,00	0,00
3124	Transferzahlungen von Haushalte und Organisationen ohne Erwerbscharakter	3.400,00	2.000,00	1.400,00
3125	Transferzahlungen vom Ausland	0,00	0,00	0,00
3126	Investitions- und Tilgungszuschüsse zwischen Unternehmungen und Betrieben der Gebietskörperschaft und der Gebietskörperschaft	0,00	0,00	0,00
313	**Einzahlungen aus Finanzerträgen**	**0,00**	**0,00**	**0,00**
3131	Einzahlungen aus Zinserträgen	0,00	0,00	0,00
3133	Einzahlungen aus Gewinnentnahmen von marktbestimmten Betrieben	0,00	0,00	0,00
3134	Sonstige Einzahlungen aus Finanzerträgen	0,00	0,00	0,00
3135	Einzahlungen aus Dividenden/Gewinnausschüttungen	0,00	0,00	0,00
31	**Summe Einzahlungen operative Gebarung**	**538.410,30**	**429.300,00**	**109.110,30**
321	**Auszahlungen aus Personalaufwand**	**227.093,69**	**205.000,00**	**22.093,69**
3211	Auszahlungen für Personalaufwand Bezüge, Nebengebühren, und Mehrleistungsvergütungen)	182.227,30	164.000,00	18.227,30
3212	Auszahlungen für gesetzliche und freiwillige Sozialaufwendungen	44.866,39	41.000,00	3.866,39
3213	Auszahlungen aus sonstigem Personalaufwand	0,00	0,00	0,00
322	**Auszahlungen aus Sachaufwand (ohne Transferaufwand)**	**108.842,55**	**317.900,00**	**-209.057,45**
3221	Auszahlungen für Gebrauchs- und Verbrauchsgüter, Handelswaren	6.054,93	6.600,00	-545,07
3222	Auszahlungen für Verwaltungs- und Betriebsaufwand	26.543,94	26.500,00	43,94
3223	Auszahlungen für Leasing- und Mietaufwand	0,00	0,00	0,00
3224	Auszahlungen für Instandhaltung	58.802,23	67.100,00	-8.297,77
3225	Sonstige Auszahlungen aus Sachaufwand	17.441,45	217.700,00	-200.258,55
323	**Auszahlungen aus Transfers (ohne Kapitaltransfers)**	**37.271,00**	**35.000,00**	**2.271,00**
3231	Transferzahlungen an Träger des öffentlichen Rechts	37.271,00	35.000,00	2.271,00
3232	Transferzahlungen an Beteiligungen	0,00	0,00	0,00
3233	Transferzahlungen an Unternehmen (inkl. Finanzunternehmen)	0,00	0,00	0,00

Straßen- und Wasserbau, Verkehr (Gruppe 6)

MVAG	Mittelverwendungs- und aufbringungsgruppen (1. und 2. Ebene)	RA 2023	VA 2023	RA - VA
3234	Transferzahlungen an Haushalte und Organisationen ohne Erwerbscharakter	0,00	0,00	0,00
3235	Transferzahlungen an das Ausland	0,00	0,00	0,00
3236	Investitions- und Tilgungszuschüsse zwischen Unternehmungen und Betrieben der Gebietskörperschaft und der Gebietskörperschaft	0,00	0,00	0,00
324	**Auszahlungen aus Finanzaufwand**	**5.294,15**	**3.600,00**	**1.694,15**
3241	Auszahlungen für Zinsaufwand, für Finanzierungsleasing, für Forderungskauf, für Finanzschulden und derivative Finanzinstrumente m	5.294,15	3.600,00	1.694,15
3242	Auszahlungen für Zinsen aus derivativen Finanzinstrumenten ohne Grundgeschäft	0,00	0,00	0,00
3243	Auszahlung aus Gewinnentnahmen von marktbestimmten Betrieben	0,00	0,00	0,00
3244	Sonstige Auszahlungen aus Finanzaufwendungen	0,00	0,00	0,00
32	**Summe Auszahlungen operative Gebarung**	**378.501,39**	**561.500,00**	**-182.998,61**
SA1	**Saldo (1) Geldfluss aus der Operativen Gebarung (31 – 32)**	**159.908,91**	**-132.200,00**	**292.108,91**
331	**Einzahlungen aus der Investitionstätigkeit**	**0,00**	**0,00**	**0,00**
3311	Einzahlungen aus der Veräußerung von immateriellem Vermögen	0,00	0,00	0,00
3312	Einzahlungen aus der Veräußerung von Grundstücken und Grundstückeinrichtungen	0,00	0,00	0,00
3313	Einzahlungen aus der Veräußerung von Gebäuden und Bauten	0,00	0,00	0,00
3314	Einzahlungen aus der Veräußerung von technischen Anlagen, Fahrzeuge und Maschinen	0,00	0,00	0,00
3315	Einzahlungen aus der Veräußerung von Amts-, Betriebs- und Geschäftsausstattung	0,00	0,00	0,00
3316	Einzahlungen aus der Veräußerung von Kulturgütern	0,00	0,00	0,00
3317	Einzahlungen aus der Veräußerung von Beteiligungen	0,00	0,00	0,00
332	**Einzahlungen aus der Rückzahlung von Darlehen sowie gewährten Vorschüssen**	**0,00**	**0,00**	**0,00**
3321	Einzahlungen aus Darlehen an Träger des öffentlichen Rechts	0,00	0,00	0,00
3322	Einzahlungen aus Darlehen an Beteiligungen	0,00	0,00	0,00
3323	Einzahlungen aus Darlehen an Unternehmen und Haushalte	0,00	0,00	0,00
3325	Einzahlungen aus Vorschüssen und Anzahlungen	0,00	0,00	0,00
333	**Einzahlungen aus Kapitaltransfers**	**222.680,63**	**306.500,00**	**-83.819,37**
3331	Kapitaltransferzahlungen von Trägern des öffentlichen Rechts	222.680,63	306.500,00	-83.819,37
3332	Kapitaltransferzahlungen von Beteiligungen	0,00	0,00	0,00
3333	Kapitaltransferzahlungen von Unternehmen	0,00	0,00	0,00
3334	Kapitaltransferzahlungen von Haushalten und Organisationen ohne Erwerbscharakter	0,00	0,00	0,00
3335	Kapitaltransferzahlungen vom Ausland	0,00	0,00	0,00
33	**Summe Einzahlungen investive Gebarung**	**222.680,63**	**306.500,00**	**-83.819,37**
341	**Auszahlungen aus der Investitionstätigkeit**	**929.165,11**	**728.000,00**	**201.165,11**
3411	Auszahlungen für den Erwerb von immateriellem Vermögen	0,00	0,00	0,00

Straßen- und Wasserbau, Verkehr (Gruppe 6)

MVAG	Mittelverwendungs- und aufbringungsgruppen (1. und 2. Ebene)	RA 2023	VA 2023	RA - VA
3412	Auszahlungen für den Erwerb von Grundstücken und Grundstückseinrichtungen	917.933,40	728.000,00	189.933,40
3413	Auszahlungen für den Erwerb von Gebäuden und Bauten	0,00	0,00	0,00
3414	Auszahlungen für den Erwerb von technischen Anlagen, Fahrzeuge und Maschinen	11.231,71	0,00	11.231,71
3415	Auszahlungen für den Erwerb von Amts-, Betriebs- und Geschäftsausstattung	0,00	0,00	0,00
3416	Auszahlungen für den Erwerb von Kulturgütern	0,00	0,00	0,00
3417	Auszahlungen für den Erwerb von Beteiligungen	0,00	0,00	0,00
342	**Auszahlungen von gewährten Darlehen sowie gewährten Vorschüssen**	**0,00**	**0,00**	**0,00**
3421	Auszahlung von Darlehen an Träger des öffentlichen Rechts	0,00	0,00	0,00
3422	Auszahlung von Darlehen an Beteiligungen	0,00	0,00	0,00
3423	Auszahlung von Darlehen an Unternehmen und Haushalte	0,00	0,00	0,00
3425	Auszahlungen von Vorschüssen und Anzahlungen	0,00	0,00	0,00
343	**Auszahlungen aus Kapitaltransfers**	**0,00**	**0,00**	**0,00**
3431	Kapitaltransferzahlungen an Träger des öffentlichen Rechts	0,00	0,00	0,00
3432	Kapitaltransferzahlungen an Beteiligungen	0,00	0,00	0,00
3433	Kapitaltransferzahlungen an Unternehmen (Finanzunternehmen)	0,00	0,00	0,00
3434	Kapitaltransferzahlungen an Haushalte und Organisationen ohne Erwerbscharakter	0,00	0,00	0,00
3435	Kapitaltransferzahlungen an das Ausland	0,00	0,00	0,00
34	**Summe Auszahlungen investive Gebarung**	**929.165,11**	**728.000,00**	**201.165,11**
SA2	**Saldo (2) Geldfluss aus der Investiven Gebarung (33 – 34)**	**-706.484,48**	**-421.500,00**	**-284.984,48**
SA3	**Saldo (3) Nettofinanzierungssaldo (Saldo 1 + Saldo 2)**	**-546.575,57**	**-553.700,00**	**7.124,43**
351	**Einzahlungen aus der Aufnahme von Finanzschulden**	**0,00**	**0,00**	**0,00**
3511	Einzahlungen aus empfangenen Darlehen von öffentlichen Körperschaften und Rechtsträgern	0,00	0,00	0,00
3512	Einzahlungen aus empfangenen Darlehen von Beteiligungen	0,00	0,00	0,00
3513	Einzahlungen aus empfangenen Darlehen von Unternehmen und privaten Haushalten	0,00	0,00	0,00
3514	Einzahlungen aus Finanzschulden (Finanzunternehmen)	0,00	0,00	0,00
353	**Einzahlungen infolge eines Kapitaltausch bei derivativen Finanzinstrumenten mit Grundgeschäft**	**0,00**	**0,00**	**0,00**
3530	Einzahlungen infolge eines Kapitaltausch bei derivativen Finanzinstrumenten mit Grundgeschäft	0,00	0,00	0,00
355	**Einzahlungen aus dem Abgang von Finanzinstrumenten**	**0,00**	**0,00**	**0,00**
3550	Einzahlungen aus dem Abgang von Finanzinstrumenten	0,00	0,00	0,00
35	**Summe Einzahlungen aus der Finanzierungstätigkeit**	**0,00**	**0,00**	**0,00**
361	**Auszahlungen aus der Tilgung von Finanzschulden**	**42.800,00**	**42.800,00**	**0,00**

Straßen- und Wasserbau, Verkehr (Gruppe 6)

MVAG	Mittelverwendungs- und aufbringungsgruppen (1. und 2. Ebene)	RA 2023	VA 2023	RA - VA
3611	Auszahlungen aus empfangenen Darlehen von öffentlichen Körperschaften und Rechtsträgern	0,00	0,00	0,00
3612	Auszahlungen aus empfangenen Darlehen von Beteiligungen	0,00	0,00	0,00
3613	Auszahlungen aus empfangenen Darlehen von Unternehmen und privaten Haushalten	0,00	0,00	0,00
3614	Auszahlungen aus Finanzschulden	42.800,00	42.800,00	0,00
3615	Auszahlung aus der Rückzahlung von Leasingverbindlichkeiten	0,00	0,00	0,00
363	**Auszahlungen infolge eines Kapitaltausch bei derivativen Finanzinstrumenten mit Grundgeschäft**	**0,00**	**0,00**	**0,00**
3630	Auszahlungen infolge eines Kapitaltausch bei derivativen Finanzinstrumenten mit Grundgeschäft	0,00	0,00	0,00
365	**Auszahlungen für den Erwerb von Finanzinstrumenten**	**0,00**	**0,00**	**0,00**
3650	Auszahlungen für den Erwerb von Finanzinstrumenten	0,00	0,00	0,00
36	**Summe Auszahlungen aus der Finanzierungstätigkeit**	**42.800,00**	**42.800,00**	**0,00**
SA4	**Saldo (4) Geldfluss aus der Finanzierungstätigkeit (35 – 36)**	**-42.800,00**	**-42.800,00**	**0,00**
SA5	**Saldo (5) Geldfluss aus der voranschlagswirksamen Gebarung (Saldo 3 + Saldo 4)**	**-589.375,57**	**-596.500,00**	**7.124,43**

Wirtschaftsförderung (Gruppe 7)

MVAG	Mittelverwendungs- und aufbringungsgruppen (1. und 2. Ebene)	RA 2023	VA 2023	RA - VA
311	**Einzahlungen aus der operativen Verwaltungstätigkeit**	**81.027,80**	**19.200,00**	**61.827,80**
3111	Einzahlungen aus eigenen Abgaben	0,00	0,00	0,00
3112	Einzahlungen aus Ertragsanteilen	0,00	0,00	0,00
3113	Einzahlungen aus Gebühren	0,00	0,00	0,00
3114	Einzahlungen aus Leistungen	0,00	0,00	0,00
3115	Einzahlungen aus Besitz und wirtschaftlicher Tätigkeit	0,00	0,00	0,00
3116	Einzahlungen aus Veräußerung von geringwertigen Wirtschaftsgütern (GWG) und sonstige Einzahlungen	81.027,80	19.200,00	61.827,80
312	**Einzahlungen aus Transfers (ohne Kapitaltransfers)**	**6.000,00**	**6.000,00**	**0,00**
3121	Transferzahlungen von Trägern des öffentlichen Rechts	6.000,00	6.000,00	0,00
3122	Transferzahlungen von Beteiligungen	0,00	0,00	0,00
3123	Transferzahlungen von Unternehmen (inkl. Finanzunternehmen)	0,00	0,00	0,00
3124	Transferzahlungen von Haushalte und Organisationen ohne Erwerbscharakter	0,00	0,00	0,00
3125	Transferzahlungen vom Ausland	0,00	0,00	0,00
3126	Investitions- und Tilgungszuschüsse zwischen Unternehmungen und Betrieben der Gebietskörperschaft und der Gebietskörperschaft	0,00	0,00	0,00
313	**Einzahlungen aus Finanzerträgen**	**0,00**	**0,00**	**0,00**
3131	Einzahlungen aus Zinserträgen	0,00	0,00	0,00
3133	Einzahlungen aus Gewinnentnahmen von marktbestimmten Betrieben	0,00	0,00	0,00
3134	Sonstige Einzahlungen aus Finanzerträgen	0,00	0,00	0,00
3135	Einzahlungen aus Dividenden/Gewinnausschüttungen	0,00	0,00	0,00
31	**Summe Einzahlungen operative Gebarung**	**87.027,80**	**25.200,00**	**61.827,80**
321	**Auszahlungen aus Personalaufwand**	**0,00**	**0,00**	**0,00**
3211	Auszahlungen für Personalaufwand Bezüge, Nebengebühren, und Mehrleistungsvergütungen)	0,00	0,00	0,00
3212	Auszahlungen für gesetzliche und freiwillige Sozialaufwendungen	0,00	0,00	0,00
3213	Auszahlungen aus sonstigem Personalaufwand	0,00	0,00	0,00
322	**Auszahlungen aus Sachaufwand (ohne Transferaufwand)**	**75.683,88**	**41.900,00**	**33.783,88**
3221	Auszahlungen für Gebrauchs- und Verbrauchsgüter, Handelswaren	0,00	0,00	0,00
3222	Auszahlungen für Verwaltungs- und Betriebsaufwand	0,00	200,00	-200,00
3223	Auszahlungen für Leasing- und Mietaufwand	0,00	0,00	0,00
3224	Auszahlungen für Instandhaltung	0,00	0,00	0,00
3225	Sonstige Auszahlungen aus Sachaufwand	75.683,88	41.700,00	33.983,88
323	**Auszahlungen aus Transfers (ohne Kapitaltransfers)**	**0,00**	**0,00**	**0,00**
3231	Transferzahlungen an Träger des öffentlichen Rechts	0,00	0,00	0,00
3232	Transferzahlungen an Beteiligungen	0,00	0,00	0,00
3233	Transferzahlungen an Unternehmen (inkl. Finanzunternehmen)	0,00	0,00	0,00

Wirtschaftsförderung (Gruppe 7)

MVAG	Mittelverwendungs- und aufbringungsgruppen (1. und 2. Ebene)	RA 2023	VA 2023	RA - VA
3234	Transferzahlungen an Haushalte und Organisationen ohne Erwerbscharakter	0,00	0,00	0,00
3235	Transferzahlungen an das Ausland	0,00	0,00	0,00
3236	Investitions- und Tilgungszuschüsse zwischen Unternehmungen und Betrieben der Gebietskörperschaft und der Gebietskörperschaft	0,00	0,00	0,00
324	**Auszahlungen aus Finanzaufwand**	**1.300,18**	**1.200,00**	**100,18**
3241	Auszahlungen für Zinsaufwand, für Finanzierungsleasing, für Forderungskauf, für Finanzschulden und derivative Finanzinstrumente m	1.300,18	1.200,00	100,18
3242	Auszahlungen für Zinsen aus derivativen Finanzinstrumenten ohne Grundgeschäft	0,00	0,00	0,00
3243	Auszahlung aus Gewinnentnahmen von marktbestimmten Betrieben	0,00	0,00	0,00
3244	Sonstige Auszahlungen aus Finanzaufwendungen	0,00	0,00	0,00
32	**Summe Auszahlungen operative Gebarung**	**76.984,06**	**43.100,00**	**33.884,06**
SA1	**Saldo (1) Geldfluss aus der Operativen Gebarung (31 – 32)**	**10.043,74**	**-17.900,00**	**27.943,74**
331	**Einzahlungen aus der Investitionstätigkeit**	**0,00**	**0,00**	**0,00**
3311	Einzahlungen aus der Veräußerung von immateriellem Vermögen	0,00	0,00	0,00
3312	Einzahlungen aus der Veräußerung von Grundstücken und Grundstückeinrichtungen	0,00	0,00	0,00
3313	Einzahlungen aus der Veräußerung von Gebäuden und Bauten	0,00	0,00	0,00
3314	Einzahlungen aus der Veräußerung von technischen Anlagen, Fahrzeuge und Maschinen	0,00	0,00	0,00
3315	Einzahlungen aus der Veräußerung von Amts-, Betriebs- und Geschäftsausstattung	0,00	0,00	0,00
3316	Einzahlungen aus der Veräußerung von Kulturgütern	0,00	0,00	0,00
3317	Einzahlungen aus der Veräußerung von Beteiligungen	0,00	0,00	0,00
332	**Einzahlungen aus der Rückzahlung von Darlehen sowie gewährten Vorschüssen**	**0,00**	**0,00**	**0,00**
3321	Einzahlungen aus Darlehen an Träger des öffentlichen Rechts	0,00	0,00	0,00
3322	Einzahlungen aus Darlehen an Beteiligungen	0,00	0,00	0,00
3323	Einzahlungen aus Darlehen an Unternehmen und Haushalte	0,00	0,00	0,00
3325	Einzahlungen aus Vorschüssen und Anzahlungen	0,00	0,00	0,00
333	**Einzahlungen aus Kapitaltransfers**	**10.411,12**	**15.000,00**	**-4.588,88**
3331	Kapitaltransferzahlungen von Trägern des öffentlichen Rechts	6.000,00	6.000,00	0,00
3332	Kapitaltransferzahlungen von Beteiligungen	0,00	0,00	0,00
3333	Kapitaltransferzahlungen von Unternehmen	0,00	0,00	0,00
3334	Kapitaltransferzahlungen von Haushalten und Organisationen ohne Erwerbscharakter	4.411,12	9.000,00	-4.588,88
3335	Kapitaltransferzahlungen vom Ausland	0,00	0,00	0,00
33	**Summe Einzahlungen investive Gebarung**	**10.411,12**	**15.000,00**	**-4.588,88**
341	**Auszahlungen aus der Investitionstätigkeit**	**97.129,78**	**40.000,00**	**57.129,78**
3411	Auszahlungen für den Erwerb von immateriellem Vermögen	0,00	0,00	0,00

Wirtschaftsförderung (Gruppe 7)

MVAG	Mittelverwendungs- und aufbringungsgruppen (1. und 2. Ebene)	RA 2023	VA 2023	RA - VA
3412	Auszahlungen für den Erwerb von Grundstücken und Grundstückseinrichtungen	97.129,78	40.000,00	57.129,78
3413	Auszahlungen für den Erwerb von Gebäuden und Bauten	0,00	0,00	0,00
3414	Auszahlungen für den Erwerb von technischen Anlagen, Fahrzeuge und Maschinen	0,00	0,00	0,00
3415	Auszahlungen für den Erwerb von Amts-, Betriebs- und Geschäftsausstattung	0,00	0,00	0,00
3416	Auszahlungen für den Erwerb von Kulturgütern	0,00	0,00	0,00
3417	Auszahlungen für den Erwerb von Beteiligungen	0,00	0,00	0,00
342	**Auszahlungen von gewährten Darlehen sowie gewährten Vorschüssen**	**0,00**	**0,00**	**0,00**
3421	Auszahlung von Darlehen an Träger des öffentlichen Rechts	0,00	0,00	0,00
3422	Auszahlung von Darlehen an Beteiligungen	0,00	0,00	0,00
3423	Auszahlung von Darlehen an Unternehmen und Haushalte	0,00	0,00	0,00
3425	Auszahlungen von Vorschüssen und Anzahlungen	0,00	0,00	0,00
343	**Auszahlungen aus Kapitaltransfers**	**0,00**	**0,00**	**0,00**
3431	Kapitaltransferzahlungen an Träger des öffentlichen Rechts	0,00	0,00	0,00
3432	Kapitaltransferzahlungen an Beteiligungen	0,00	0,00	0,00
3433	Kapitaltransferzahlungen an Unternehmen (Finanzunternehmen)	0,00	0,00	0,00
3434	Kapitaltransferzahlungen an Haushalte und Organisationen ohne Erwerbscharakter	0,00	0,00	0,00
3435	Kapitaltransferzahlungen an das Ausland	0,00	0,00	0,00
34	**Summe Auszahlungen investive Gebarung**	**97.129,78**	**40.000,00**	**57.129,78**
SA2	**Saldo (2) Geldfluss aus der Investiven Gebarung (33 – 34)**	**-86.718,66**	**-25.000,00**	**-61.718,66**
SA3	**Saldo (3) Nettofinanzierungssaldo (Saldo 1 + Saldo 2)**	**-76.674,92**	**-42.900,00**	**-33.774,92**
351	**Einzahlungen aus der Aufnahme von Finanzschulden**	**0,00**	**0,00**	**0,00**
3511	Einzahlungen aus empfangenen Darlehen von öffentlichen Körperschaften und Rechtsträgern	0,00	0,00	0,00
3512	Einzahlungen aus empfangenen Darlehen von Beteiligungen	0,00	0,00	0,00
3513	Einzahlungen aus empfangenen Darlehen von Unternehmen und privaten Haushalten	0,00	0,00	0,00
3514	Einzahlungen aus Finanzschulden (Finanzunternehmen)	0,00	0,00	0,00
353	**Einzahlungen infolge eines Kapitaltausch bei derivativen Finanzinstrumenten mit Grundgeschäft**	**0,00**	**0,00**	**0,00**
3530	Einzahlungen infolge eines Kapitaltausch bei derivativen Finanzinstrumenten mit Grundgeschäft	0,00	0,00	0,00
355	**Einzahlungen aus dem Abgang von Finanzinstrumenten**	**0,00**	**0,00**	**0,00**
3550	Einzahlungen aus dem Abgang von Finanzinstrumenten	0,00	0,00	0,00
35	**Summe Einzahlungen aus der Finanzierungstätigkeit**	**0,00**	**0,00**	**0,00**
361	**Auszahlungen aus der Tilgung von Finanzschulden**	**11.533,48**	**11.600,00**	**-66,52**

Wirtschaftsförderung (Gruppe 7)

MVAG	Mittelverwendungs- und aufbringungsgruppen (1. und 2. Ebene)	RA 2023	VA 2023	RA - VA
3611	Auszahlungen aus empfangenen Darlehen von öffentlichen Körperschaften und Rechtsträgern	0,00	0,00	0,00
3612	Auszahlungen aus empfangenen Darlehen von Beteiligungen	0,00	0,00	0,00
3613	Auszahlungen aus empfangenen Darlehen von Unternehmen und privaten Haushalten	0,00	0,00	0,00
3614	Auszahlungen aus Finanzschulden	11.533,48	11.600,00	-66,52
3615	Auszahlung aus der Rückzahlung von Leasingverbindlichkeiten	0,00	0,00	0,00
363	**Auszahlungen infolge eines Kapitaltausch bei derivativen Finanzinstrumenten mit Grundgeschäft**	**0,00**	**0,00**	**0,00**
3630	Auszahlungen infolge eines Kapitaltausch bei derivativen Finanzinstrumenten mit Grundgeschäft	0,00	0,00	0,00
365	**Auszahlungen für den Erwerb von Finanzinstrumenten**	**0,00**	**0,00**	**0,00**
3650	Auszahlungen für den Erwerb von Finanzinstrumenten	0,00	0,00	0,00
36	**Summe Auszahlungen aus der Finanzierungstätigkeit**	**11.533,48**	**11.600,00**	**-66,52**
SA4	**Saldo (4) Geldfluss aus der Finanzierungstätigkeit (35 – 36)**	**-11.533,48**	**-11.600,00**	**66,52**
SA5	**Saldo (5) Geldfluss aus der voranschlagswirksamen Gebarung (Saldo 3 + Saldo 4)**	**-88.208,40**	**-54.500,00**	**-33.708,40**

Dienstleistungen (Gruppe 8)

MVAG	Mittelverwendungs- und aufbringungsgruppen (1. und 2. Ebene)	RA 2023	VA 2023	RA - VA
311	**Einzahlungen aus der operativen Verwaltungstätigkeit**	**1.443.408,10**	**1.388.100,00**	**55.308,10**
3111	Einzahlungen aus eigenen Abgaben	0,00	0,00	0,00
3112	Einzahlungen aus Ertragsanteilen	0,00	0,00	0,00
3113	Einzahlungen aus Gebühren	1.293.854,29	1.305.100,00	-11.245,71
3114	Einzahlungen aus Leistungen	71.802,26	29.600,00	42.202,26
3115	Einzahlungen aus Besitz und wirtschaftlicher Tätigkeit	49.756,98	46.400,00	3.356,98
3116	Einzahlungen aus Veräußerung von geringwertigen Wirtschaftsgütern (GWG) und sonstige Einzahlungen	27.994,57	7.000,00	20.994,57
312	**Einzahlungen aus Transfers (ohne Kapitaltransfers)**	**25.550,14**	**22.600,00**	**2.950,14**
3121	Transferzahlungen von Trägern des öffentlichen Rechts	25.550,14	22.600,00	2.950,14
3122	Transferzahlungen von Beteiligungen	0,00	0,00	0,00
3123	Transferzahlungen von Unternehmen (inkl. Finanzunternehmen)	0,00	0,00	0,00
3124	Transferzahlungen von Haushalte und Organisationen ohne Erwerbscharakter	0,00	0,00	0,00
3125	Transferzahlungen vom Ausland	0,00	0,00	0,00
3126	Investitions- und Tilgungszuschüsse zwischen Unternehmungen und Betrieben der Gebietskörperschaft und der Gebietskörperschaft	0,00	0,00	0,00
313	**Einzahlungen aus Finanzerträgen**	**0,00**	**0,00**	**0,00**
3131	Einzahlungen aus Zinserträgen	0,00	0,00	0,00
3133	Einzahlungen aus Gewinnentnahmen von marktbestimmten Betrieben	0,00	0,00	0,00
3134	Sonstige Einzahlungen aus Finanzerträgen	0,00	0,00	0,00
3135	Einzahlungen aus Dividenden/Gewinnausschüttungen	0,00	0,00	0,00
31	**Summe Einzahlungen operative Gebarung**	**1.468.958,24**	**1.410.700,00**	**58.258,24**
321	**Auszahlungen aus Personalaufwand**	**203.860,40**	**213.400,00**	**-9.539,60**
3211	Auszahlungen für Personalaufwand Bezüge, Nebengebühren, und Mehrleistungsvergütungen)	163.444,69	170.200,00	-6.755,31
3212	Auszahlungen für gesetzliche und freiwillige Sozialaufwendungen	40.415,71	43.200,00	-2.784,29
3213	Auszahlungen aus sonstigem Personalaufwand	0,00	0,00	0,00
322	**Auszahlungen aus Sachaufwand (ohne Transferaufwand)**	**1.061.690,53**	**904.400,00**	**157.290,53**
3221	Auszahlungen für Gebrauchs- und Verbrauchsgüter, Handelswaren	22.156,04	8.500,00	13.656,04
3222	Auszahlungen für Verwaltungs- und Betriebsaufwand	121.298,65	123.000,00	-1.701,35
3223	Auszahlungen für Leasing- und Mietaufwand	493,68	500,00	-6,32
3224	Auszahlungen für Instandhaltung	190.648,69	131.500,00	59.148,69
3225	Sonstige Auszahlungen aus Sachaufwand	727.093,47	640.900,00	86.193,47
323	**Auszahlungen aus Transfers (ohne Kapitaltransfers)**	**392.272,52**	**337.600,00**	**54.672,52**
3231	Transferzahlungen an Träger des öffentlichen Rechts	392.272,52	337.600,00	54.672,52
3232	Transferzahlungen an Beteiligungen	0,00	0,00	0,00
3233	Transferzahlungen an Unternehmen (inkl. Finanzunternehmen)	0,00	0,00	0,00

Dienstleistungen (Gruppe 8)

MVAG	Mittelverwendungs- und aufbringungsgruppen (1. und 2. Ebene)	RA 2023	VA 2023	RA - VA
3234	Transferzahlungen an Haushalte und Organisationen ohne Erwerbscharakter	0,00	0,00	0,00
3235	Transferzahlungen an das Ausland	0,00	0,00	0,00
3236	Investitions- und Tilgungszuschüsse zwischen Unternehmungen und Betrieben der Gebietskörperschaft und der Gebietskörperschaft	0,00	0,00	0,00
324	**Auszahlungen aus Finanzaufwand**	**20.569,97**	**25.700,00**	**-5.130,03**
3241	Auszahlungen für Zinsaufwand, für Finanzierungsleasing, für Forderungskauf, für Finanzschulden und derivative Finanzinstrumente m	20.569,97	25.700,00	-5.130,03
3242	Auszahlungen für Zinsen aus derivativen Finanzinstrumenten ohne Grundgeschäft	0,00	0,00	0,00
3243	Auszahlung aus Gewinnentnahmen von marktbestimmten Betrieben	0,00	0,00	0,00
3244	Sonstige Auszahlungen aus Finanzaufwendungen	0,00	0,00	0,00
32	**Summe Auszahlungen operative Gebarung**	**1.678.393,42**	**1.481.100,00**	**197.293,42**
SA1	**Saldo (1) Geldfluss aus der Operativen Gebarung (31 – 32)**	**-209.435,18**	**-70.400,00**	**-139.035,18**
331	**Einzahlungen aus der Investitionstätigkeit**	**12.125,00**	**0,00**	**12.125,00**
3311	Einzahlungen aus der Veräußerung von immateriellem Vermögen	0,00	0,00	0,00
3312	Einzahlungen aus der Veräußerung von Grundstücken und Grundstückeinrichtungen	12.125,00	0,00	12.125,00
3313	Einzahlungen aus der Veräußerung von Gebäuden und Bauten	0,00	0,00	0,00
3314	Einzahlungen aus der Veräußerung von technischen Anlagen, Fahrzeuge und Maschinen	0,00	0,00	0,00
3315	Einzahlungen aus der Veräußerung von Amts-, Betriebs- und Geschäftsausstattung	0,00	0,00	0,00
3316	Einzahlungen aus der Veräußerung von Kulturgütern	0,00	0,00	0,00
3317	Einzahlungen aus der Veräußerung von Beteiligungen	0,00	0,00	0,00
332	**Einzahlungen aus der Rückzahlung von Darlehen sowie gewährten Vorschüssen**	**0,00**	**0,00**	**0,00**
3321	Einzahlungen aus Darlehen an Träger des öffentlichen Rechts	0,00	0,00	0,00
3322	Einzahlungen aus Darlehen an Beteiligungen	0,00	0,00	0,00
3323	Einzahlungen aus Darlehen an Unternehmen und Haushalte	0,00	0,00	0,00
3325	Einzahlungen aus Vorschüssen und Anzahlungen	0,00	0,00	0,00
333	**Einzahlungen aus Kapitaltransfers**	**263.111,37**	**85.000,00**	**178.111,37**
3331	Kapitaltransferzahlungen von Trägern des öffentlichen Rechts	151.027,54	25.000,00	126.027,54
3332	Kapitaltransferzahlungen von Beteiligungen	0,00	0,00	0,00
3333	Kapitaltransferzahlungen von Unternehmen	0,00	0,00	0,00
3334	Kapitaltransferzahlungen von Haushalten und Organisationen ohne Erwerbscharakter	112.083,83	60.000,00	52.083,83
3335	Kapitaltransferzahlungen vom Ausland	0,00	0,00	0,00
33	**Summe Einzahlungen investive Gebarung**	**275.236,37**	**85.000,00**	**190.236,37**
341	**Auszahlungen aus der Investitionstätigkeit**	**119.298,36**	**131.000,00**	**-11.701,64**
3411	Auszahlungen für den Erwerb von immateriellem Vermögen	8.500,64	10.000,00	-1.499,36

Dienstleistungen (Gruppe 8)

MVAG	Mittelverwendungs- und aufbringungsgruppen (1. und 2. Ebene)	RA 2023	VA 2023	RA - VA
3412	Auszahlungen für den Erwerb von Grundstücken und Grundstückseinrichtungen	95.618,54	90.000,00	5.618,54
3413	Auszahlungen für den Erwerb von Gebäuden und Bauten	0,00	0,00	0,00
3414	Auszahlungen für den Erwerb von technischen Anlagen, Fahrzeuge und Maschinen	12.164,38	31.000,00	-18.835,62
3415	Auszahlungen für den Erwerb von Amts-, Betriebs- und Geschäftsausstattung	3.014,80	0,00	3.014,80
3416	Auszahlungen für den Erwerb von Kulturgütern	0,00	0,00	0,00
3417	Auszahlungen für den Erwerb von Beteiligungen	0,00	0,00	0,00
342	**Auszahlungen von gewährten Darlehen sowie gewährten Vorschüssen**	**0,00**	**0,00**	**0,00**
3421	Auszahlung von Darlehen an Träger des öffentlichen Rechts	0,00	0,00	0,00
3422	Auszahlung von Darlehen an Beteiligungen	0,00	0,00	0,00
3423	Auszahlung von Darlehen an Unternehmen und Haushalte	0,00	0,00	0,00
3425	Auszahlungen von Vorschüssen und Anzahlungen	0,00	0,00	0,00
343	**Auszahlungen aus Kapitaltransfers**	**0,00**	**0,00**	**0,00**
3431	Kapitaltransferzahlungen an Träger des öffentlichen Rechts	0,00	0,00	0,00
3432	Kapitaltransferzahlungen an Beteiligungen	0,00	0,00	0,00
3433	Kapitaltransferzahlungen an Unternehmen (Finanzunternehmen)	0,00	0,00	0,00
3434	Kapitaltransferzahlungen an Haushalte und Organisationen ohne Erwerbscharakter	0,00	0,00	0,00
3435	Kapitaltransferzahlungen an das Ausland	0,00	0,00	0,00
34	**Summe Auszahlungen investive Gebarung**	**119.298,36**	**131.000,00**	**-11.701,64**
SA2	**Saldo (2) Geldfluss aus der Investiven Gebarung (33 – 34)**	**155.938,01**	**-46.000,00**	**201.938,01**
SA3	**Saldo (3) Nettofinanzierungssaldo (Saldo 1 + Saldo 2)**	**-53.497,17**	**-116.400,00**	**62.902,83**
351	**Einzahlungen aus der Aufnahme von Finanzschulden**	**80.000,00**	**0,00**	**80.000,00**
3511	Einzahlungen aus empfangenen Darlehen von öffentlichen Körperschaften und Rechtsträgern	0,00	0,00	0,00
3512	Einzahlungen aus empfangenen Darlehen von Beteiligungen	0,00	0,00	0,00
3513	Einzahlungen aus empfangenen Darlehen von Unternehmen und privaten Haushalten	0,00	0,00	0,00
3514	Einzahlungen aus Finanzschulden (Finanzunternehmen)	80.000,00	0,00	80.000,00
353	**Einzahlungen infolge eines Kapitaltausch bei derivativen Finanzinstrumenten mit Grundgeschäft**	**0,00**	**0,00**	**0,00**
3530	Einzahlungen infolge eines Kapitaltausch bei derivativen Finanzinstrumenten mit Grundgeschäft	0,00	0,00	0,00
355	**Einzahlungen aus dem Abgang von Finanzinstrumenten**	**0,00**	**0,00**	**0,00**
3550	Einzahlungen aus dem Abgang von Finanzinstrumenten	0,00	0,00	0,00
35	**Summe Einzahlungen aus der Finanzierungstätigkeit**	**80.000,00**	**0,00**	**80.000,00**
361	**Auszahlungen aus der Tilgung von Finanzschulden**	**96.108,13**	**100.800,00**	**-4.691,87**

Dienstleistungen (Gruppe 8)

MVAG	Mittelverwendungs- und aufbringungsgruppen (1. und 2. Ebene)	RA 2023	VA 2023	RA - VA
3611	Auszahlungen aus empfangenen Darlehen von öffentlichen Körperschaften und Rechtsträgern	0,70	2.200,00	-2.199,30
3612	Auszahlungen aus empfangenen Darlehen von Beteiligungen	0,00	0,00	0,00
3613	Auszahlungen aus empfangenen Darlehen von Unternehmen und privaten Haushalten	14.004,88	15.900,00	-1.895,12
3614	Auszahlungen aus Finanzschulden	82.102,55	82.700,00	-597,45
3615	Auszahlung aus der Rückzahlung von Leasingverbindlichkeiten	0,00	0,00	0,00
363	**Auszahlungen infolge eines Kapitaltausch bei derivativen Finanzinstrumenten mit Grundgeschäft**	**0,00**	**0,00**	**0,00**
3630	Auszahlungen infolge eines Kapitaltausch bei derivativen Finanzinstrumenten mit Grundgeschäft	0,00	0,00	0,00
365	**Auszahlungen für den Erwerb von Finanzinstrumenten**	**0,00**	**0,00**	**0,00**
3650	Auszahlungen für den Erwerb von Finanzinstrumenten	0,00	0,00	0,00
36	**Summe Auszahlungen aus der Finanzierungstätigkeit**	**96.108,13**	**100.800,00**	**-4.691,87**
SA4	**Saldo (4) Geldfluss aus der Finanzierungstätigkeit (35 – 36)**	**-16.108,13**	**-100.800,00**	**84.691,87**
SA5	**Saldo (5) Geldfluss aus der voranschlagswirksamen Gebarung (Saldo 3 + Saldo 4)**	**-69.605,30**	**-217.200,00**	**147.594,70**

Finanzwirtschaft (Gruppe 9)

MVAG	Mittelverwendungs- und aufbringungsgruppen (1. und 2. Ebene)	RA 2023	VA 2023	RA - VA
311	**Einzahlungen aus der operativen Verwaltungstätigkeit**	**3.141.753,89**	**3.139.400,00**	**2.353,89**
3111	Einzahlungen aus eigenen Abgaben	730.066,06	691.700,00	38.366,06
3112	Einzahlungen aus Ertragsanteilen	2.395.637,50	2.445.000,00	-49.362,50
3113	Einzahlungen aus Gebühren	0,00	0,00	0,00
3114	Einzahlungen aus Leistungen	993,17	700,00	293,17
3115	Einzahlungen aus Besitz und wirtschaftlicher Tätigkeit	0,00	0,00	0,00
3116	Einzahlungen aus Veräußerung von geringwertigen Wirtschaftsgütern (GWG) und sonstige Einzahlungen	15.057,16	2.000,00	13.057,16
312	**Einzahlungen aus Transfers (ohne Kapitaltransfers)**	**274.405,52**	**440.700,00**	**-166.294,48**
3121	Transferzahlungen von Trägern des öffentlichen Rechts	274.405,52	440.700,00	-166.294,48
3122	Transferzahlungen von Beteiligungen	0,00	0,00	0,00
3123	Transferzahlungen von Unternehmen (inkl. Finanzunternehmen)	0,00	0,00	0,00
3124	Transferzahlungen von Haushalte und Organisationen ohne Erwerbscharakter	0,00	0,00	0,00
3125	Transferzahlungen vom Ausland	0,00	0,00	0,00
3126	Investitions- und Tilgungszuschüsse zwischen Unternehmungen und Betrieben der Gebietskörperschaft und der Gebietskörperschaft	0,00	0,00	0,00
313	**Einzahlungen aus Finanzerträgen**	**0,00**	**0,00**	**0,00**
3131	Einzahlungen aus Zinserträgen	0,00	0,00	0,00
3133	Einzahlungen aus Gewinnentnahmen von marktbestimmten Betrieben	0,00	0,00	0,00
3134	Sonstige Einzahlungen aus Finanzerträgen	0,00	0,00	0,00
3135	Einzahlungen aus Dividenden/Gewinnausschüttungen	0,00	0,00	0,00
31	**Summe Einzahlungen operative Gebarung**	**3.416.159,41**	**3.580.100,00**	**-163.940,59**
321	**Auszahlungen aus Personalaufwand**	**86.994,59**	**94.300,00**	**-7.305,41**
3211	Auszahlungen für Personalaufwand Bezüge, Nebengebühren, und Mehrleistungsvergütungen)	69.548,51	75.000,00	-5.451,49
3212	Auszahlungen für gesetzliche und freiwillige Sozialaufwendungen	17.446,08	19.300,00	-1.853,92
3213	Auszahlungen aus sonstigem Personalaufwand	0,00	0,00	0,00
322	**Auszahlungen aus Sachaufwand (ohne Transferaufwand)**	**30.499,74**	**31.300,00**	**-800,26**
3221	Auszahlungen für Gebrauchs- und Verbrauchsgüter, Handelswaren	712,83	400,00	312,83
3222	Auszahlungen für Verwaltungs- und Betriebsaufwand	0,00	0,00	0,00
3223	Auszahlungen für Leasing- und Mietaufwand	0,00	0,00	0,00
3224	Auszahlungen für Instandhaltung	29.537,35	30.000,00	-462,65
3225	Sonstige Auszahlungen aus Sachaufwand	249,56	900,00	-650,44
323	**Auszahlungen aus Transfers (ohne Kapitaltransfers)**	**0,00**	**0,00**	**0,00**
3231	Transferzahlungen an Träger des öffentlichen Rechts	0,00	0,00	0,00
3232	Transferzahlungen an Beteiligungen	0,00	0,00	0,00
3233	Transferzahlungen an Unternehmen (inkl. Finanzunternehmen)	0,00	0,00	0,00

Finanzwirtschaft (Gruppe 9)

MVAG	Mittelverwendungs- und aufbringungsgruppen (1. und 2. Ebene)	RA 2023	VA 2023	RA - VA
3234	Transferzahlungen an Haushalte und Organisationen ohne Erwerbscharakter	0,00	0,00	0,00
3235	Transferzahlungen an das Ausland	0,00	0,00	0,00
3236	Investitions- und Tilgungszuschüsse zwischen Unternehmungen und Betrieben der Gebietskörperschaft und der Gebietskörperschaft	0,00	0,00	0,00
324	**Auszahlungen aus Finanzaufwand**	**8.271,58**	**1.700,00**	**6.571,58**
3241	Auszahlungen für Zinsaufwand, für Finanzierungsleasing, für Forderungskauf, für Finanzschulden und derivative Finanzinstrumente m	6.970,70	500,00	6.470,70
3242	Auszahlungen für Zinsen aus derivativen Finanzinstrumenten ohne Grundgeschäft	0,00	0,00	0,00
3243	Auszahlung aus Gewinnentnahmen von marktbestimmten Betrieben	0,00	0,00	0,00
3244	Sonstige Auszahlungen aus Finanzaufwendungen	1.300,88	1.200,00	100,88
32	**Summe Auszahlungen operative Gebarung**	**125.765,91**	**127.300,00**	**-1.534,09**
SA1	**Saldo (1) Geldfluss aus der Operativen Gebarung (31 – 32)**	**3.290.393,50**	**3.452.800,00**	**-162.406,50**
331	**Einzahlungen aus der Investitionstätigkeit**	**0,00**	**0,00**	**0,00**
3311	Einzahlungen aus der Veräußerung von immateriellem Vermögen	0,00	0,00	0,00
3312	Einzahlungen aus der Veräußerung von Grundstücken und Grundstückeinrichtungen	0,00	0,00	0,00
3313	Einzahlungen aus der Veräußerung von Gebäuden und Bauten	0,00	0,00	0,00
3314	Einzahlungen aus der Veräußerung von technischen Anlagen, Fahrzeuge und Maschinen	0,00	0,00	0,00
3315	Einzahlungen aus der Veräußerung von Amts-, Betriebs- und Geschäftsausstattung	0,00	0,00	0,00
3316	Einzahlungen aus der Veräußerung von Kulturgütern	0,00	0,00	0,00
3317	Einzahlungen aus der Veräußerung von Beteiligungen	0,00	0,00	0,00
332	**Einzahlungen aus der Rückzahlung von Darlehen sowie gewährten Vorschüssen**	**0,00**	**0,00**	**0,00**
3321	Einzahlungen aus Darlehen an Träger des öffentlichen Rechts	0,00	0,00	0,00
3322	Einzahlungen aus Darlehen an Beteiligungen	0,00	0,00	0,00
3323	Einzahlungen aus Darlehen an Unternehmen und Haushalte	0,00	0,00	0,00
3325	Einzahlungen aus Vorschüssen und Anzahlungen	0,00	0,00	0,00
333	**Einzahlungen aus Kapitaltransfers**	**0,00**	**0,00**	**0,00**
3331	Kapitaltransferzahlungen von Trägern des öffentlichen Rechts	0,00	0,00	0,00
3332	Kapitaltransferzahlungen von Beteiligungen	0,00	0,00	0,00
3333	Kapitaltransferzahlungen von Unternehmen	0,00	0,00	0,00
3334	Kapitaltransferzahlungen von Haushalten und Organisationen ohne Erwerbscharakter	0,00	0,00	0,00
3335	Kapitaltransferzahlungen vom Ausland	0,00	0,00	0,00
33	**Summe Einzahlungen investive Gebarung**	**0,00**	**0,00**	**0,00**
341	**Auszahlungen aus der Investitionstätigkeit**	**50,00**	**0,00**	**50,00**
3411	Auszahlungen für den Erwerb von immateriellem Vermögen	0,00	0,00	0,00

Finanzwirtschaft (Gruppe 9)

MVAG	Mittelverwendungs- und aufbringungsgruppen (1. und 2. Ebene)	RA 2023	VA 2023	RA - VA
3412	Auszahlungen für den Erwerb von Grundstücken und Grundstückseinrichtungen	0,00	0,00	0,00
3413	Auszahlungen für den Erwerb von Gebäuden und Bauten	0,00	0,00	0,00
3414	Auszahlungen für den Erwerb von technischen Anlagen, Fahrzeuge und Maschinen	0,00	0,00	0,00
3415	Auszahlungen für den Erwerb von Amts-, Betriebs- und Geschäftsausstattung	0,00	0,00	0,00
3416	Auszahlungen für den Erwerb von Kulturgütern	0,00	0,00	0,00
3417	Auszahlungen für den Erwerb von Beteiligungen	50,00	0,00	50,00
342	**Auszahlungen von gewährten Darlehen sowie gewährten Vorschüssen**	**0,00**	**0,00**	**0,00**
3421	Auszahlung von Darlehen an Träger des öffentlichen Rechts	0,00	0,00	0,00
3422	Auszahlung von Darlehen an Beteiligungen	0,00	0,00	0,00
3423	Auszahlung von Darlehen an Unternehmen und Haushalte	0,00	0,00	0,00
3425	Auszahlungen von Vorschüssen und Anzahlungen	0,00	0,00	0,00
343	**Auszahlungen aus Kapitaltransfers**	**0,00**	**0,00**	**0,00**
3431	Kapitaltransferzahlungen an Träger des öffentlichen Rechts	0,00	0,00	0,00
3432	Kapitaltransferzahlungen an Beteiligungen	0,00	0,00	0,00
3433	Kapitaltransferzahlungen an Unternehmen (Finanzunternehmen)	0,00	0,00	0,00
3434	Kapitaltransferzahlungen an Haushalte und Organisationen ohne Erwerbscharakter	0,00	0,00	0,00
3435	Kapitaltransferzahlungen an das Ausland	0,00	0,00	0,00
34	**Summe Auszahlungen investive Gebarung**	**50,00**	**0,00**	**50,00**
SA2	**Saldo (2) Geldfluss aus der Investiven Gebarung (33 – 34)**	**-50,00**	**0,00**	**-50,00**
SA3	**Saldo (3) Nettofinanzierungssaldo (Saldo 1 + Saldo 2)**	**3.290.343,50**	**3.452.800,00**	**-162.456,50**
351	**Einzahlungen aus der Aufnahme von Finanzschulden**	**0,00**	**0,00**	**0,00**
3511	Einzahlungen aus empfangenen Darlehen von öffentlichen Körperschaften und Rechtsträgern	0,00	0,00	0,00
3512	Einzahlungen aus empfangenen Darlehen von Beteiligungen	0,00	0,00	0,00
3513	Einzahlungen aus empfangenen Darlehen von Unternehmen und privaten Haushalten	0,00	0,00	0,00
3514	Einzahlungen aus Finanzschulden (Finanzunternehmen)	0,00	0,00	0,00
353	**Einzahlungen infolge eines Kapitaltausch bei derivativen Finanzinstrumenten mit Grundgeschäft**	**0,00**	**0,00**	**0,00**
3530	Einzahlungen infolge eines Kapitaltausch bei derivativen Finanzinstrumenten mit Grundgeschäft	0,00	0,00	0,00
355	**Einzahlungen aus dem Abgang von Finanzinstrumenten**	**0,00**	**0,00**	**0,00**
3550	Einzahlungen aus dem Abgang von Finanzinstrumenten	0,00	0,00	0,00
35	**Summe Einzahlungen aus der Finanzierungstätigkeit**	**0,00**	**0,00**	**0,00**
361	**Auszahlungen aus der Tilgung von Finanzschulden**	**0,00**	**0,00**	**0,00**

Finanzwirtschaft (Gruppe 9)

MVAG	Mittelverwendungs- und aufbringungsgruppen (1. und 2. Ebene)	RA 2023	VA 2023	RA - VA
3611	Auszahlungen aus empfangenen Darlehen von öffentlichen Körperschaften und Rechtsträgern	0,00	0,00	0,00
3612	Auszahlungen aus empfangenen Darlehen von Beteiligungen	0,00	0,00	0,00
3613	Auszahlungen aus empfangenen Darlehen von Unternehmen und privaten Haushalten	0,00	0,00	0,00
3614	Auszahlungen aus Finanzschulden	0,00	0,00	0,00
3615	Auszahlung aus der Rückzahlung von Leasingverbindlichkeiten	0,00	0,00	0,00
363	**Auszahlungen infolge eines Kapitaltausch bei derivativen Finanzinstrumenten mit Grundgeschäft**	**0,00**	**0,00**	**0,00**
3630	Auszahlungen infolge eines Kapitaltausch bei derivativen Finanzinstrumenten mit Grundgeschäft	0,00	0,00	0,00
365	**Auszahlungen für den Erwerb von Finanzinstrumenten**	**0,00**	**0,00**	**0,00**
3650	Auszahlungen für den Erwerb von Finanzinstrumenten	0,00	0,00	0,00
36	**Summe Auszahlungen aus der Finanzierungstätigkeit**	**0,00**	**0,00**	**0,00**
SA4	**Saldo (4) Geldfluss aus der Finanzierungstätigkeit (35 – 36)**	**0,00**	**0,00**	**0,00**
SA5	**Saldo (5) Geldfluss aus der voranschlagswirksamen Gebarung (Saldo 3 + Saldo 4)**	**3.290.343,50**	**3.452.800,00**	**-162.456,50**

Vermögenshaushalt (Anlage 1c)

	AKTIVA	Code	Endbestand 31.12.2022	Endbestand 31.12.2023	Veränderung
A	**Langfristiges Vermögen**	**10**	**34.342.255,69**	**34.456.171,17**	**113.915,48**
A.I	**Immaterielle Vermögenswerte**	**101**	**323.835,21**	**302.902,07**	**-20.933,14**
A.I.1	Immaterielle Vermögenswerte	1010	323.835,21	302.902,07	-20.933,14
A.II	**Sachanlagen**	**102**	**33.740.554,85**	**33.870.636,58**	**130.081,73**
A.II.1	Grundstücke, Grundstückseinrichtungen und Infrastruktur	1021	15.910.762,92	16.382.478,33	471.715,41
A.II.2	Gebäude und Bauten	1022	11.956.106,96	11.825.048,48	-131.058,48
A.II.3	Wasser- und Abwasserbauten und -anlagen	1023	4.954.362,82	4.627.415,63	-326.947,19
A.II.4	Sonderanlagen	1024	171.782,16	246.488,61	74.706,45
A.II.5	Technische Anlagen, Fahrzeuge und Maschinen	1025	301.848,72	325.019,46	23.170,74
A.II.6	Amts-, Betriebs- und Geschäftsausstattung	1026	368.507,57	387.782,37	19.274,80
A.II.7	Kulturgüter	1027	77.183,70	76.403,70	-780,00
A.II.8	Geleistete Anzahlungen für Anlagen und Anlagen in Bau	1028	0,00	0,00	0,00
A.III	**Aktive Finanzinstrumente/Langfristiges Finanzvermögen**	**103**	**0,00**	**0,00**	**0,00**
A.III.1	Bis zur Endfälligkeit gehaltene Finanzinstrumente	1031	0,00	0,00	0,00
A.III.2	Zur Veräußerung verfügbare Finanzinstrumente	1032	0,00	0,00	0,00
A.III.3	Partizipations- und Hybridkapital	1033	0,00	0,00	0,00
A.III.4	Derivative Finanzinstrumente ohne Grundgeschäft	1034	0,00	0,00	0,00
A.IV	**Beteiligungen**	**104**	**102.765,53**	**118.757,63**	**15.992,10**
A.IV.1	Beteiligungen an verbundenen Unternehmen	1041	0,00	0,00	0,00
A.IV.2	Beteiligungen an assoziierten Unternehmen	1042	102.765,53	118.757,63	15.992,10
A.IV.3	Sonstige Beteiligungen	1043	0,00	0,00	0,00
A.IV.4	Verwaltete Einrichtungen, die der Kontrolle unterliegen	1044	0,00	0,00	0,00
A.V	**Langfristige Forderungen**	**106**	**175.100,10**	**163.874,89**	**-11.225,21**
A.V.1	Langfristige Forderungen aus Lieferungen und Leistungen	1061	175.100,10	163.874,89	-11.225,21
A.V.2	Langfristige Forderungen aus gewährten Darlehen	1062	0,00	0,00	0,00
A.V.3	Sonstige langfristige Forderungen	1063	0,00	0,00	0,00

	AKTIVA	Code	Endbestand 31.12.2022	Endbestand 31.12.2023	Veränderung
B	**Kurzfristiges Vermögen**	**11**	**112.688,83**	**958.762,30**	**846.073,47**
B.I	**Kurzfristige Forderungen**	**113**	**91.886,89**	**69.318,18**	**-22.568,71**
B.I.1	Kurzfristige Forderungen aus Lieferungen und Leistungen	1131	-4.575,62	-16.274,73	-11.699,11
B.I.2	Kurzfristige Forderungen aus Abgaben	1132	80.302,67	44.610,88	-35.691,79
B.I.3	Sonstige kurzfristige Forderungen	1133	0,00	0,00	0,00
B.I.4	Sonstige kurzfristige Forderungen (nicht voranschlagswirksame Gebarung)	1134	16.159,84	40.982,03	24.822,19
B.II	**Vorräte**	**114**	**0,00**	**0,00**	**0,00**
B.II.1	Vorräte	1141	0,00	0,00	0,00
B.II.2	Gegebene Anzahlungen auf Vorräte	1142	0,00	0,00	0,00
B.III	**Liquide Mittel**	**115**	**20.801,94**	**889.444,12**	**868.642,18**
B.III.1	Kassa, Bankguthaben, Schecks	1151	20.801,94	889.444,12	868.642,18
B.III.2	Zahlungsmittelreserven	1152	0,00	0,00	0,00
B.IV	**Aktive Finanzinstrumente/Kurzfristiges Finanzvermögen**	**116**	**0,00**	**0,00**	**0,00**
B.IV.1	Aktive Finanzinstrumente/Kurzfristiges Finanzvermögen	1160	0,00	0,00	0,00
B.V	**Aktive Rechnungsabgrenzung**	**117**	**0,00**	**0,00**	**0,00**
B.V.1	Aktive Rechnungsabgrenzung	1170	0,00	0,00	0,00
	Summe Aktiva (10 + 11)		**34.454.944,52**	**35.414.933,47**	**959.988,95**

	PASSIVA	Code	Endbestand 31.12.2022	Endbestand 31.12.2023	Veränderung
C	**Nettovermögen (Ausgleichsposten)**	**12**	**26.699.367,88**	**26.278.090,56**	**-421.277,32**
C.I	**Saldo der Eröffnungsbilanz**	**121**	**13.589.359,09**	**13.589.359,09**	**0,00**
C.I.1	Saldo der Eröffnungsbilanz	1210	13.589.359,09	13.589.359,09	0,00
C.II	**Kumuliertes Nettoergebnis**	**122**	**191.648,65**	**191.648,65**	**0,00**
C.II.1	Kumuliertes Nettoergebnis	1220	191.648,65	191.648,65	0,00
C.III	**Haushaltsrücklagen**	**123**	**12.828.094,61**	**12.390.875,19**	**-437.219,42**
C.III.1	Haushaltsrücklagen	1230	12.828.094,61	12.390.875,19	-437.219,42
C.IV	**Neubewertungsrücklagen (Umbewertungskonto)**	**124**	**90.265,53**	**106.207,63**	**15.942,10**
C.IV.1	Neubewertungsrücklagen (Umbewertungskonto)	1240	90.265,53	106.207,63	15.942,10
C.V	**Fremdwährungsumrechnungsrücklagen**	**125**	**0,00**	**0,00**	**0,00**
C.V.1	Fremdwährungsumrechnungsrücklagen	1250	0,00	0,00	0,00
D	**Sonderposten Investitionszuschüsse (Kapitaltransfers)**	**13**	**3.611.139,23**	**4.200.502,89**	**589.363,66**
D.I	**Investitionszuschüsse**	**131**	**3.611.139,23**	**4.200.502,89**	**589.363,66**
D.I.1	Investitionszuschüsse von Trägern öffentlichen Rechts	1311	2.463.954,70	2.960.178,05	496.223,35
D.I.2	Investitionszuschüsse von Beteiligungen	1312	0,00	0,00	0,00
D.I.3	Investitionszuschüsse von übrigen	1313	1.147.184,53	1.240.324,84	93.140,31
E	**Langfristige Fremdmittel**	**14**	**4.077.710,46**	**4.784.439,77**	**706.729,31**
E.I	**Langfristige Finanzschulden, netto**	**141**	**3.910.188,47**	**4.641.508,73**	**731.320,26**
E.I.1	Langfristige Finanzschulden	1411	3.910.188,47	4.641.508,73	731.320,26
E.I.2	Langfristige Forderungen aus derivativen Finanzinstrumenten mit Grundgeschäft (-)	1412	0,00	0,00	0,00
E.I.3	Langfristige Verbindlichkeiten aus derivativen Finanzinstrumenten mit Grundgeschäft	1413	0,00	0,00	0,00
E.II	**Langfristige Verbindlichkeiten**	**142**	**0,00**	**0,00**	**0,00**
E.II.1	Langfristige Verbindlichkeiten aus Lieferungen und Leistungen	1421	0,00	0,00	0,00
E.II.2	Leasingverbindlichkeiten	1422	0,00	0,00	0,00
E.II.3	Sonstige langfristige Verbindlichkeiten	1423	0,00	0,00	0,00

	PASSIVA	Code	Endbestand 31.12.2022	Endbestand 31.12.2023	Veränderung
E.III	**Langfristige Rückstellungen**	**143**	**167.521,99**	**142.931,04**	**-24.590,95**
E.III.1	Rückstellungen für Abfertigungen	1431	44.176,13	42.127,73	-2.048,40
E.III.2	Rückstellungen für Jubiläumszuwendungen	1432	123.345,86	100.803,31	-22.542,55
E.III.3	Rückstellungen für Haftungen	1433	0,00	0,00	0,00
E.III.4	Rückstellungen für Sanierungen von Altlasten	1434	0,00	0,00	0,00
E.III.5	Rückstellungen für Pensionen	1435	0,00	0,00	0,00
E.III.6	Sonstige langfristige Rückstellungen	1436	0,00	0,00	0,00
F	**Kurzfristige Fremdmittel**	**15**	**66.726,95**	**151.900,25**	**85.173,30**
F.I	**Kurzfristige Finanzschulden, netto**	**151**	**0,00**	**0,00**	**0,00**
F.I.1	Kurzfristige Finanzschulden	1511	0,00	0,00	0,00
F.I.2	Kurzfristige Forderungen aus derivativen Finanzinstrumenten mit Grundgeschäft (-)	1512	0,00	0,00	0,00
F.I.3	Kurzfristige Verbindlichkeiten aus derivativen Finanzinstrumenten mit Grundgeschäft	1513	0,00	0,00	0,00
F.II	**Kurzfristige Verbindlichkeiten**	**152**	**66.726,95**	**151.900,25**	**85.173,30**
F.II.1	Kurzfristige Verbindlichkeiten aus Lieferungen und Leistungen	1521	3.454,12	116.591,68	113.137,56
F.II.2	Kurzfristige Verbindlichkeiten aus Abgaben	1522	0,00	0,00	0,00
F.II.3	Sonstige kurzfristige Verbindlichkeiten	1523	0,00	0,00	0,00
F.II.4	Sonstige kurzfristige Verbindlichkeiten (nicht voranschlagswirksame Gebarung)	1524	63.272,83	35.308,57	-27.964,26
F.III	**Kurzfristige Rückstellungen**	**153**	**0,00**	**0,00**	**0,00**
F.III.1	Rückstellungen für Prozesskosten	1531	0,00	0,00	0,00
F.III.2	Rückstellungen für ausstehende Rechnungen	1532	0,00	0,00	0,00
F.III.3	Rückstellungen für nicht konsumierte Urlaube	1533	0,00	0,00	0,00
F.III.4	Sonstige kurzfristige Rückstellungen	1534	0,00	0,00	0,00
F.IV	**Passive Rechnungsabgrenzung**	**154**	**0,00**	**0,00**	**0,00**
F.IV.1	Passive Rechnungsabgrenzung	1540	0,00	0,00	0,00
	Summe Passiva (12 + 13 + 14 + 15)		**34.454.944,52**	**35.414.933,47**	**959.988,95**

Ergebnis- und Finanzierungsrechnung Detailnachweis

		MVAG EH	MVAG FH	VC	QU	Ergebnisrechnung RA 2023	Ergebnisrechnung VA 2023	Ergebnisrechnung RA - VA	Finanzierungsrechnung RA 2023	Finanzierungsrechnung VA 2023	Finanzierungsrechnung RA - VA
0	**Vertretungskörper und allgemeine Verwaltung**										
00	**Gewählte Gemeindeorgane**										
000	**Gewählte Gemeindeorgane**										
000000	**Gewähler Gemeindeorgane**										
Operative Gebarung											
SU 21 / 31	**Summe Erträge / Einzahlungen operative Gebarung**					**0,00**	**0,00**	**0,00**	**0,00**	**0,00**	**0,00**
1/000000-640000	Beratungskosten	2222	3222	24		5.463,60	9.000,00	-3.536,40	5.463,60	9.000,00	-3.536,40
1/000000-670000	Versicherung Gemeinderat	2222	3222	24		543,48	500,00	43,48	543,48	500,00	43,48
1/000000-721000	Gemeinderat Bezüge	2225	3225	22		107.628,29	108.700,00	-1.071,71	107.628,29	108.700,00	-1.071,71
1/000000-721100	PK-Beitrag Bgm. Bauer	2225	3225	22		5.855,52	4.900,00	955,52	5.855,52	4.900,00	955,52
1/000000-723000	Amtspauschalien und Repräsentationsaufwendungen	2225	3225	24		0,00	300,00	-300,00	0,00	300,00	-300,00
1/000000-757000	Schulung der Gemeindefunktionäre	2234	3234	27		4.752,00	4.500,00	252,00	4.752,00	4.500,00	252,00
1/000000-760000	Bgm. Witwenpension	2234	3234	21		12.022,64	11.400,00	622,64	12.022,64	11.400,00	622,64
SU 22 / 32	**Summe Aufwendungen / Auszahlungen operative Gebarung**					**136.265,53**	**139.300,00**	**-3.034,47**	**136.265,53**	**139.300,00**	**-3.034,47**
SA 0 / SA 1	**(0) Nettoergebnis (21 - 22) / (1) Geldfluss operative Gebarung (31 – 32)**					**-136.265,53**	**-139.300,00**	**3.034,47**	**-136.265,53**	**-139.300,00**	**3.034,47**
SU 23	**Summe Haushaltsrücklagen**					**0,00**	**0,00**	**0,00**	**0,00**	**0,00**	**0,00**
SA00	**Nettoergebnis nach Zuw./Entn. Haushaltsrücklagen (Saldo 0 +/- SU23)**					**-136.265,53**	**-139.300,00**	**3.034,47**			
Investive Gebarung											
SU 33	**Summe Einzahlungen investive Gebarung**								**0,00**	**0,00**	**0,00**
SU 34	**Summe Auszahlungen investive Gebarung**								**0,00**	**0,00**	**0,00**
SA2	**Saldo (2) Geldfluss aus der Investiven Gebarung (33 – 34)**								**0,00**	**0,00**	**0,00**
SA3	**Saldo (3) Nettofinanzierungssaldo (Saldo 1 + Saldo 2)**								**-136.265,53**	**-139.300,00**	**3.034,47**
Finanzierungstätigkeit											
SU 35	**Summe Einzahlungen aus der Finanzierungstätigkeit**								**0,00**	**0,00**	**0,00**
SU 36	**Summe Auszahlungen aus der Finanzierungstätigkeit**								**0,00**	**0,00**	**0,00**
SA4	**Saldo (4) Geldfluss aus der Finanzierungstätigkeit (35 – 36)**								**0,00**	**0,00**	**0,00**
SA5	**Saldo (5) Geldfluss aus der voranschlagswirksamen Gebarung (Saldo 3 + Saldo 4)**								**-136.265,53**	**-139.300,00**	**3.034,47**
01	**Hauptverwaltung**										
010	**Zentralamt**										
010000	**Zentralamt**										
Operative Gebarung											
2/010000+808010	Erlöse Chronik/Radierung	2116	3116	16		1.130,00	900,00	230,00	1.110,00	900,00	210,00
2/010000+811000	Baurechtszinsen	2115	3115	14		8.736,72	8.500,00	236,72	8.736,72	8.500,00	236,72

		MVAG EH	MVAG FH	VC	QU	Ergebnisrechnung RA 2023	Ergebnisrechnung VA 2023	Ergebnisrechnung RA - VA	Finanzierungsrechnung RA 2023	Finanzierungsrechnung VA 2023	Finanzierungsrechnung RA - VA
2/010000+813000	Erträge aus der Auflösung von Investitionszuschüssen (Kapitaltransfers)	2127				2.739,67	2.500,00	239,67	0,00	0,00	0,00
2/010000+816000	Kopien, Ko.Ersatz Statistik	2114	3114	13		157,70	100,00	57,70	157,70	100,00	57,70
2/010000+816040	Vergütung zu Kosten all. Verwaltung (010 incl. Bezüge GR)	2114	3114	13		52.049,39	64.900,00	-12.850,61	52.049,39	64.900,00	-12.850,61
2/010000+816050	Vergütung zu Verwaltung (Darlehen Nr. 1 Amtshaus)	2114	3114	13		6.160,57	7.300,00	-1.139,43	6.160,57	7.300,00	-1.139,43
2/010000+816100	Konto zum Löschen vorgemerkt!	2114	3114	13		0,00	3.500,00	-3.500,00	0,00	3.500,00	-3.500,00
2/010000+817000	Erträge aus der Auflösung von sonstigen Rückstellungen	2117				2.815,33	0,00	2.815,33	0,00	0,00	0,00
2/010000+829000	Sonstige Einnahmen	2116	3116	18		6.316,18	100,00	6.216,18	6.316,18	100,00	6.216,18
2/010000+829010	E-Tankstelle Umsatzvergütung	2116	3116	18		2.858,59	200,00	2.658,59	2.813,82	200,00	2.613,82
2/010000+861100	Zinsenzuschuss	2121	3121	15		5.425,00	1.300,00	4.125,00	5.425,00	1.300,00	4.125,00
2/010000+863000	Transfers von sonstigen Trägern öffentlichen Rechts und Sozialversicherungsträgern	2121	3121	15		5.832,83	6.000,00	-167,17	5.832,83	6.000,00	-167,17
SU 21 / 31	**Summe Erträge / Einzahlungen operative Gebarung**					**94.221,98**	**95.300,00**	**-1.078,02**	**88.602,21**	**92.800,00**	**-4.197,79**
1/010000-400000	Geringwertige Wirtschaftsgüter	2221	3221	23		658,22	2.000,00	-1.341,78	658,22	2.000,00	-1.341,78
1/010000-451000	Amtsgebäude Strom	2221	3221	23		0,00	1.700,00	-1.700,00	0,00	1.700,00	-1.700,00
1/010000-454000	Reinigung	2221	3221	23		623,30	1.000,00	-376,70	623,30	1.000,00	-376,70
1/010000-456000	Büromaterial	2221	3221	23		2.841,63	3.500,00	-658,37	2.841,63	3.500,00	-658,37
1/010000-457000	Gesetzblätter, Fachbücher, Abo Zeitschriften	2221	3221	23		18,90	100,00	-81,10	18,90	100,00	-81,10
1/010000-510000	Bezüge Angestellte	2211	3211	20		79.110,72	82.300,00	-3.189,28	79.110,72	82.300,00	-3.189,28
1/010000-511000	Bezüge Arbeiter	2211	3211	20		11.096,13	11.300,00	-203,87	11.096,13	11.300,00	-203,87
1/010000-580000	Dienstgeberbeiträge zum Ausgleichsfonds für Familienbeihilfen	2212	3212	20		3.324,78	3.700,00	-375,22	3.324,78	3.700,00	-375,22
1/010000-582000	SV-DG	2212	3212	20		17.646,93	18.700,00	-1.053,07	17.646,93	18.700,00	-1.053,07
1/010000-582100	MV-Beiträge	2212	3212	20		1.217,54	1.400,00	-182,46	1.217,54	1.400,00	-182,46
1/010000-592000	Dotierung von Rückstellungen für Jubiläumszuwendungen	2214				84,89	2.000,00	-1.915,11	0,00	0,00	0,00
1/010000-600000	Strom (EVN Stromtankstelle u. Hauptplatz) u. Amtsgebäude	2222	3222	24		5.743,53	1.000,00	4.743,53	5.743,53	1.000,00	4.743,53
1/010000-616000	Instandhaltung	2224	3224	24		12.644,46	8.000,00	4.644,46	12.644,46	8.000,00	4.644,46
1/010000-630000	Portogebühren	2222	3222	24		19.281,64	17.000,00	2.281,64	19.281,64	17.000,00	2.281,64
1/010000-631000	Telefongebühren/Internet	2222	3222	24		3.227,74	3.500,00	-272,26	3.227,74	3.500,00	-272,26
1/010000-650000	Zinsen Darlehen	2241	3241	25		7.034,64	5.400,00	1.634,64	7.034,64	5.400,00	1.634,64
1/010000-670000	Versicherung	2222	3222	24		10.233,24	10.400,00	-166,76	10.233,24	10.400,00	-166,76
1/010000-680000	Planmäßige Abschreibung	2226				41.288,39	34.600,00	6.688,39	0,00	0,00	0,00
1/010000-700000	Betriebskosten Gedesag	2223	3223	24		18.426,59	17.400,00	1.026,59	18.426,59	17.400,00	1.026,59

		MVAG EH	MVAG FH	VC	QU	Ergebnisrechnung RA 2023	Ergebnisrechnung VA 2023	Ergebnisrechnung RA - VA	Finanzierungsrechnung RA 2023	Finanzierungsrechnung VA 2023	Finanzierungsrechnung RA - VA
1/010000-710000	Steuern und Abgaben (Grunderwerbssteuer Baurecht Wohnungseigentum)	2225	3225		24	2.013,05	3.000,00	-986,95	2.013,05	3.000,00	-986,95
1/010000-711000	Gebühren für die Benützung von Gemeindeeinrichtungen und Anlagen gemäß FAG	2225	3225		24	1.219,74	0,00	1.219,74	1.219,74	0,00	1.219,74
1/010000-724000	Reisegebühren Bedienstete	2225	3225		24	2.782,15	2.000,00	782,15	1.782,15	2.000,00	-217,85
1/010000-728000	Kosten Lohnverrechnung	2225	3225		24	6.433,03	6.500,00	-66,97	6.433,03	6.500,00	-66,97
1/010000-728010	Kosten Beerdigungen (Kränze usw.)	2225	3225		24	0,00	500,00	-500,00	0,00	500,00	-500,00
SU 22 / 32	**Summe Aufwendungen / Auszahlungen operative Gebarung**					**246.951,24**	**237.000,00**	**9.951,24**	**204.577,96**	**200.400,00**	**4.177,96**
SA 0 / SA 1	**(0) Nettoergebnis (21 - 22) / (1) Geldfluss operative Gebarung (31 – 32)**					**-152.729,26**	**-141.700,00**	**-11.029,26**	**-115.975,75**	**-107.600,00**	**-8.375,75**
SU 23	**Summe Haushaltsrücklagen**					**0,00**	**0,00**	**0,00**	**0,00**	**0,00**	**0,00**
SA00	**Nettoergebnis nach Zuw./Entn. Haushaltsrücklagen (Saldo 0 +/- SU23)**					**-152.729,26**	**-141.700,00**	**-11.029,26**			
Investive Gebarung											
SU 33	**Summe Einzahlungen investive Gebarung**								**0,00**	**0,00**	**0,00**
1/010000-042000	Server u. Laptops		3415	2	41	0,00	0,00	0,00	22.503,67	35.000,00	-12.496,33
1/010000-042010	Kopierer (Multifunktionsgerät)		3415	2	41	0,00	0,00	0,00	5.522,80	5.500,00	22,80
1/010000-042020	Schaukästen		3415	2	41	0,00	0,00	0,00	13.896,61	0,00	13.896,61
1/010000-070000	Aktivierungsfähige Rechte (immaterielle Vermögenswerte)		3411	2	42	0,00	0,00	0,00	2.621,99	0,00	2.621,99
SU 34	**Summe Auszahlungen investive Gebarung**								**44.545,07**	**40.500,00**	**4.045,07**
SA2	**Saldo (2) Geldfluss aus der Investiven Gebarung (33 – 34)**								**-44.545,07**	**-40.500,00**	**-4.045,07**
SA3	**Saldo (3) Nettofinanzierungssaldo (Saldo 1 + Saldo 2)**								**-160.520,82**	**-148.100,00**	**-12.420,82**
Finanzierungstätigkeit											
SU 35	**Summe Einzahlungen aus der Finanzierungstätigkeit**								**0,00**	**0,00**	**0,00**
1/010000-346000	Tilgung Darlehen		3614		65	0,00	0,00	0,00	23.333,34	23.400,00	-66,66
1/010000-347000	Investitionsdarlehen von Unternehmen (ohne Finanzunternehmen) und anderen		3613		65	0,00	0,00	0,00	667,52	600,00	67,52
SU 36	**Summe Auszahlungen aus der Finanzierungstätigkeit**								**24.000,86**	**24.000,00**	**0,86**
SA4	**Saldo (4) Geldfluss aus der Finanzierungstätigkeit (35 – 36)**								**-24.000,86**	**-24.000,00**	**-0,86**
SA5	**Saldo (5) Geldfluss aus der voranschlagswirksamen Gebarung (Saldo 3 + Saldo 4)**								**-184.521,68**	**-172.100,00**	**-12.421,68**
015	**Pressestelle, Amtsblatt und Öffentlichkeitsarbeit**										
015000	**Pressestelle, Amtsblatt und Öffentl ichkeitsarbeit**										
Operative Gebarung											
SU 21 / 31	**Summe Erträge / Einzahlungen operative Gebarung**					**0,00**	**0,00**	**0,00**	**0,00**	**0,00**	**0,00**
1/015000-457000	Gemeindezeitung u. Postwürfe	2221	3221		23	16.898,94	25.000,00	-8.101,06	16.898,94	25.000,00	-8.101,06
SU 22 / 32	**Summe Aufwendungen / Auszahlungen operative Gebarung**					**16.898,94**	**25.000,00**	**-8.101,06**	**16.898,94**	**25.000,00**	**-8.101,06**
SA 0 / SA 1	**(0) Nettoergebnis (21 - 22) / (1) Geldfluss operative Gebarung (31 – 32)**					**-16.898,94**	**-25.000,00**	**8.101,06**	**-16.898,94**	**-25.000,00**	**8.101,06**
SU 23	**Summe Haushaltsrücklagen**					**0,00**	**0,00**	**0,00**	**0,00**	**0,00**	**0,00**

		MVAG EH	MVAG FH	VC	QU	Ergebnisrechnung RA 2023	Ergebnisrechnung VA 2023	Ergebnisrechnung RA - VA	Finanzierungsrechnung RA 2023	Finanzierungsrechnung VA 2023	Finanzierungsrechnung RA - VA
SA00	**Nettoergebnis nach Zuw./Entn. Haushaltsrücklagen (Saldo 0 +/- SU23)**					**-16.898,94**	**-25.000,00**	**8.101,06**			
Investive Gebarung											
SU 33	**Summe Einzahlungen investive Gebarung**								**0,00**	**0,00**	**0,00**
SU 34	**Summe Auszahlungen investive Gebarung**								**0,00**	**0,00**	**0,00**
SA2	**Saldo (2) Geldfluss aus der Investiven Gebarung (33 – 34)**								**0,00**	**0,00**	**0,00**
SA3	**Saldo (3) Nettofinanzierungssaldo (Saldo 1 + Saldo 2)**								**-16.898,94**	**-25.000,00**	**8.101,06**
Finanzierungstätigkeit											
SU 35	**Summe Einzahlungen aus der Finanzierungstätigkeit**								**0,00**	**0,00**	**0,00**
SU 36	**Summe Auszahlungen aus der Finanzierungstätigkeit**								**0,00**	**0,00**	**0,00**
SA4	**Saldo (4) Geldfluss aus der Finanzierungstätigkeit (35 – 36)**								**0,00**	**0,00**	**0,00**
SA5	**Saldo (5) Geldfluss aus der voranschlagswirksamen Gebarung (Saldo 3 + Saldo 4)**								**-16.898,94**	**-25.000,00**	**8.101,06**
016	**Elektronische Datenverarbeitung**										
016000	**Elektronische Datenverarbeitung**										
Operative Gebarung											
SU 21 / 31	**Summe Erträge / Einzahlungen operative Gebarung**					**0,00**	**0,00**	**0,00**	**0,00**	**0,00**	**0,00**
1/016000-680000	Planmäßige Abschreibung		2226			17.780,07	17.400,00	380,07	0,00	0,00	0,00
SU 22 / 32	**Summe Aufwendungen / Auszahlungen operative Gebarung**					**17.780,07**	**17.400,00**	**380,07**	**0,00**	**0,00**	**0,00**
SA 0 / SA 1	**(0) Nettoergebnis (21 - 22) / (1) Geldfluss operative Gebarung (31 – 32)**					**-17.780,07**	**-17.400,00**	**-380,07**	**0,00**	**0,00**	**0,00**
SU 23	**Summe Haushaltsrücklagen**					**0,00**	**0,00**	**0,00**	**0,00**	**0,00**	**0,00**
SA00	**Nettoergebnis nach Zuw./Entn. Haushaltsrücklagen (Saldo 0 +/- SU23)**					**-17.780,07**	**-17.400,00**	**-380,07**			
Investive Gebarung											
SU 33	**Summe Einzahlungen investive Gebarung**								**0,00**	**0,00**	**0,00**
1/016000-070000	Aktivierungsfähige Rechte (immaterielle Vermögenswerte)		3411	2	42	0,00	0,00	0,00	0,00	1.000,00	-1.000,00
SU 34	**Summe Auszahlungen investive Gebarung**								**0,00**	**1.000,00**	**-1.000,00**
SA2	**Saldo (2) Geldfluss aus der Investiven Gebarung (33 – 34)**								**0,00**	**-1.000,00**	**1.000,00**
SA3	**Saldo (3) Nettofinanzierungssaldo (Saldo 1 + Saldo 2)**								**0,00**	**-1.000,00**	**1.000,00**
Finanzierungstätigkeit											
SU 35	**Summe Einzahlungen aus der Finanzierungstätigkeit**								**0,00**	**0,00**	**0,00**
SU 36	**Summe Auszahlungen aus der Finanzierungstätigkeit**								**0,00**	**0,00**	**0,00**
SA4	**Saldo (4) Geldfluss aus der Finanzierungstätigkeit (35 – 36)**								**0,00**	**0,00**	**0,00**
SA5	**Saldo (5) Geldfluss aus der voranschlagswirksamen Gebarung (Saldo 3 + Saldo 4)**								**0,00**	**-1.000,00**	**1.000,00**
019	**Repräsentation**										
019000	**Repräsentationen**										
Operative Gebarung											
SU 21 / 31	**Summe Erträge / Einzahlungen operative Gebarung**					**0,00**	**0,00**	**0,00**	**0,00**	**0,00**	**0,00**

		MVAG EH	MVAG FH	VC	QU	Ergebnisrechnung RA 2023	Ergebnisrechnung VA 2023	Ergebnisrechnung RA - VA	Finanzierungsrechnung RA 2023	Finanzierungsrechnung VA 2023	Finanzierungsrechnung RA - VA
1/019000-723000	Repräsentation	2225	3225		24	7.677,06	3.000,00	4.677,06	7.677,06	3.000,00	4.677,06
1/019000-723100	Jubiläumsgutscheine	2225	3225		24	350,00	500,00	-150,00	350,00	500,00	-150,00
1/019000-723200	Blumen usw. f. Gratulationen	2225	3225		24	1.396,22	1.800,00	-403,78	1.396,22	1.800,00	-403,78
1/019000-723300	Verköstigungen	2225	3225		24	2.665,34	500,00	2.165,34	2.665,34	500,00	2.165,34
SU 22 / 32	**Summe Aufwendungen / Auszahlungen operative Gebarung**					**12.088,62**	**5.800,00**	**6.288,62**	**12.088,62**	**5.800,00**	**6.288,62**
SA 0 / SA 1	**(0) Nettoergebnis (21 - 22) / (1) Geldfluss operative Gebarung (31 – 32)**					**-12.088,62**	**-5.800,00**	**-6.288,62**	**-12.088,62**	**-5.800,00**	**-6.288,62**
SU 23	**Summe Haushaltsrücklagen**					**0,00**	**0,00**	**0,00**	**0,00**	**0,00**	**0,00**
SA00	**Nettoergebnis nach Zuw./Entn. Haushaltsrücklagen (Saldo 0 +/- SU23)**					**-12.088,62**	**-5.800,00**	**-6.288,62**			
Investive Gebarung											
SU 33	**Summe Einzahlungen investive Gebarung**								**0,00**	**0,00**	**0,00**
SU 34	**Summe Auszahlungen investive Gebarung**								**0,00**	**0,00**	**0,00**
SA2	**Saldo (2) Geldfluss aus der Investiven Gebarung (33 – 34)**								**0,00**	**0,00**	**0,00**
SA3	**Saldo (3) Nettofinanzierungssaldo (Saldo 1 + Saldo 2)**								**-12.088,62**	**-5.800,00**	**-6.288,62**
Finanzierungstätigkeit											
SU 35	**Summe Einzahlungen aus der Finanzierungstätigkeit**								**0,00**	**0,00**	**0,00**
SU 36	**Summe Auszahlungen aus der Finanzierungstätigkeit**								**0,00**	**0,00**	**0,00**
SA4	**Saldo (4) Geldfluss aus der Finanzierungstätigkeit (35 – 36)**								**0,00**	**0,00**	**0,00**
SA5	**Saldo (5) Geldfluss aus der voranschlagswirksamen Gebarung (Saldo 3 + Saldo 4)**								**-12.088,62**	**-5.800,00**	**-6.288,62**
02	**Hauptverwaltung**										
022	**Standesamt**										
022000	**Standesamt**										
Operative Gebarung											
SU 21 / 31	**Summe Erträge / Einzahlungen operative Gebarung**					**0,00**	**0,00**	**0,00**	**0,00**	**0,00**	**0,00**
1/022000-752000	Beitrag Standes-u. Staatsbürgersch. Verband	2231	3231		26	11.357,70	10.700,00	657,70	11.357,70	10.700,00	657,70
SU 22 / 32	**Summe Aufwendungen / Auszahlungen operative Gebarung**					**11.357,70**	**10.700,00**	**657,70**	**11.357,70**	**10.700,00**	**657,70**
SA 0 / SA 1	**(0) Nettoergebnis (21 - 22) / (1) Geldfluss operative Gebarung (31 – 32)**					**-11.357,70**	**-10.700,00**	**-657,70**	**-11.357,70**	**-10.700,00**	**-657,70**
SU 23	**Summe Haushaltsrücklagen**					**0,00**	**0,00**	**0,00**	**0,00**	**0,00**	**0,00**
SA00	**Nettoergebnis nach Zuw./Entn. Haushaltsrücklagen (Saldo 0 +/- SU23)**					**-11.357,70**	**-10.700,00**	**-657,70**			
Investive Gebarung											
SU 33	**Summe Einzahlungen investive Gebarung**								**0,00**	**0,00**	**0,00**
SU 34	**Summe Auszahlungen investive Gebarung**								**0,00**	**0,00**	**0,00**
SA2	**Saldo (2) Geldfluss aus der Investiven Gebarung (33 – 34)**								**0,00**	**0,00**	**0,00**
SA3	**Saldo (3) Nettofinanzierungssaldo (Saldo 1 + Saldo 2)**								**-11.357,70**	**-10.700,00**	**-657,70**
Finanzierungstätigkeit											
SU 35	**Summe Einzahlungen aus der Finanzierungstätigkeit**								**0,00**	**0,00**	**0,00**

		MVAG EH	MVAG FH	VC	QU	Ergebnisrechnung RA 2023	Ergebnisrechnung VA 2023	Ergebnisrechnung RA - VA	Finanzierungsrechnung RA 2023	Finanzierungsrechnung VA 2023	Finanzierungsrechnung RA - VA
SU 36	**Summe Auszahlungen aus der Finanzierungstätigkeit**								**0,00**	**0,00**	**0,00**
SA4	**Saldo (4) Geldfluss aus der Finanzierungstätigkeit (35 – 36)**								**0,00**	**0,00**	**0,00**
SA5	**Saldo (5) Geldfluss aus der voranschlagswirksamen Gebarung (Saldo 3 + Saldo 4)**								**-11.357,70**	**-10.700,00**	**-657,70**
024	**Wahlamt**										
024000	**Wahlamt**										
Operative Gebarung											
2/024000+816000	Ersätze für Wahlen	2114	3114		13	4.133,48	2.500,00	1.633,48	4.133,48	2.500,00	1.633,48
SU 21 / 31	**Summe Erträge / Einzahlungen operative Gebarung**					**4.133,48**	**2.500,00**	**1.633,48**	**4.133,48**	**2.500,00**	**1.633,48**
1/024000-400000	Geringwertige Wirtschaftsgüter (GWG)	2221	3221		23	0,00	700,00	-700,00	0,00	700,00	-700,00
1/024000-580000	Dienstgeberbeiträge zum Ausgleichsfonds für Familienbeihilfen	2212	3212		20	481,92	400,00	81,92	481,92	400,00	81,92
1/024000-582000	Sonstige Dienstgeberbeiträge zur sozialen Sicherheit	2212	3212		20	2.358,65	2.000,00	358,65	2.358,65	2.000,00	358,65
1/024000-582100	Sonstige Dienstgeberbeiträge zur sozialen Sicherheit	2212	3212		20	129,34	100,00	29,34	129,34	100,00	29,34
1/024000-728000	Wahlen (Kosten Lohnverrechnung u. Gemdat)	2225	3225		24	15.064,25	3.000,00	12.064,25	15.064,25	3.000,00	12.064,25
SU 22 / 32	**Summe Aufwendungen / Auszahlungen operative Gebarung**					**18.034,16**	**6.200,00**	**11.834,16**	**18.034,16**	**6.200,00**	**11.834,16**
SA 0 / SA 1	**(0) Nettoergebnis (21 - 22) / (1) Geldfluss operative Gebarung (31 – 32)**					**-13.900,68**	**-3.700,00**	**-10.200,68**	**-13.900,68**	**-3.700,00**	**-10.200,68**
SU 23	**Summe Haushaltsrücklagen**					**0,00**	**0,00**	**0,00**	**0,00**	**0,00**	**0,00**
SA00	**Nettoergebnis nach Zuw./Entn. Haushaltsrücklagen (Saldo 0 +/- SU23)**					**-13.900,68**	**-3.700,00**	**-10.200,68**			
Investive Gebarung											
SU 33	**Summe Einzahlungen investive Gebarung**								**0,00**	**0,00**	**0,00**
1/024000-070000	Aktivierungsfähige Rechte (immaterielle Vermögenswerte)		3411	2	42	0,00	0,00	0,00	0,00	300,00	-300,00
SU 34	**Summe Auszahlungen investive Gebarung**								**0,00**	**300,00**	**-300,00**
SA2	**Saldo (2) Geldfluss aus der Investiven Gebarung (33 – 34)**								**0,00**	**-300,00**	**300,00**
SA3	**Saldo (3) Nettofinanzierungssaldo (Saldo 1 + Saldo 2)**								**-13.900,68**	**-4.000,00**	**-9.900,68**
Finanzierungstätigkeit											
SU 35	**Summe Einzahlungen aus der Finanzierungstätigkeit**								**0,00**	**0,00**	**0,00**
SU 36	**Summe Auszahlungen aus der Finanzierungstätigkeit**								**0,00**	**0,00**	**0,00**
SA4	**Saldo (4) Geldfluss aus der Finanzierungstätigkeit (35 – 36)**								**0,00**	**0,00**	**0,00**
SA5	**Saldo (5) Geldfluss aus der voranschlagswirksamen Gebarung (Saldo 3 + Saldo 4)**								**-13.900,68**	**-4.000,00**	**-9.900,68**

		MVAG EH	MVAG FH	VC	QU	Ergebnisrechnung RA 2023	Ergebnisrechnung VA 2023	Ergebnisrechnung RA - VA	Finanzierungsrechnung RA 2023	Finanzierungsrechnung VA 2023	Finanzierungsrechnung RA - VA
03	**Bauverwaltung**										
031	**Amt für Raumordnung und Raumplanung**										
031000	**Amt für Raumordnung und Raumplanung**										
Operative Gebarung											
SU 21 / 31	**Summe Erträge / Einzahlungen operative Gebarung**					**0,00**	**0,00**	**0,00**	**0,00**	**0,00**	**0,00**
1/031000-680000	Planmäßige Abschreibung	2226				3.870,93	2.400,00	1.470,93	0,00	0,00	0,00
SU 22 / 32	**Summe Aufwendungen / Auszahlungen operative Gebarung**					**3.870,93**	**2.400,00**	**1.470,93**	**0,00**	**0,00**	**0,00**
SA 0 / SA 1	**(0) Nettoergebnis (21 - 22) / (1) Geldfluss operative Gebarung (31 – 32)**					**-3.870,93**	**-2.400,00**	**-1.470,93**	**0,00**	**0,00**	**0,00**
SU 23	**Summe Haushaltsrücklagen**					**0,00**	**0,00**	**0,00**	**0,00**	**0,00**	**0,00**
SA00	**Nettoergebnis nach Zuw./Entn. Haushaltsrücklagen (Saldo 0 +/- SU23)**					**-3.870,93**	**-2.400,00**	**-1.470,93**			
Investive Gebarung											
SU 33	**Summe Einzahlungen investive Gebarung**								**0,00**	**0,00**	**0,00**
1/031000-070000	Aktivierungsfähige Rechte (Flächenwidmungsplan)		3411	2	42	0,00	0,00	0,00	5.148,00	20.000,00	-14.852,00
SU 34	**Summe Auszahlungen investive Gebarung**								**5.148,00**	**20.000,00**	**-14.852,00**
SA2	**Saldo (2) Geldfluss aus der Investiven Gebarung (33 – 34)**								**-5.148,00**	**-20.000,00**	**14.852,00**
SA3	**Saldo (3) Nettofinanzierungssaldo (Saldo 1 + Saldo 2)**								**-5.148,00**	**-20.000,00**	**14.852,00**
Finanzierungstätigkeit											
SU 35	**Summe Einzahlungen aus der Finanzierungstätigkeit**								**0,00**	**0,00**	**0,00**
SU 36	**Summe Auszahlungen aus der Finanzierungstätigkeit**								**0,00**	**0,00**	**0,00**
SA4	**Saldo (4) Geldfluss aus der Finanzierungstätigkeit (35 – 36)**								**0,00**	**0,00**	**0,00**
SA5	**Saldo (5) Geldfluss aus der voranschlagswirksamen Gebarung (Saldo 3 + Saldo 4)**								**-5.148,00**	**-20.000,00**	**14.852,00**
06	**Sonstige Maßnahmen**										
060	**Beiträge an Verbände, Vereine oder sonstige Organisationen**										
060000	**Beiträge an Verbände, Vereine oder sonstige Oranisationen**										
Operative Gebarung											
SU 21 / 31	**Summe Erträge / Einzahlungen operative Gebarung**					**0,00**	**0,00**	**0,00**	**0,00**	**0,00**	**0,00**
1/060000-726000	Beitrag Gemeindevertreterverband	2225	3225		24	18.718,30	22.000,00	-3.281,70	18.718,30	22.000,00	-3.281,70
SU 22 / 32	**Summe Aufwendungen / Auszahlungen operative Gebarung**					**18.718,30**	**22.000,00**	**-3.281,70**	**18.718,30**	**22.000,00**	**-3.281,70**
SA 0 / SA 1	**(0) Nettoergebnis (21 - 22) / (1) Geldfluss operative Gebarung (31 – 32)**					**-18.718,30**	**-22.000,00**	**3.281,70**	**-18.718,30**	**-22.000,00**	**3.281,70**
SU 23	**Summe Haushaltsrücklagen**					**0,00**	**0,00**	**0,00**	**0,00**	**0,00**	**0,00**
SA00	**Nettoergebnis nach Zuw./Entn. Haushaltsrücklagen (Saldo 0 +/- SU23)**					**-18.718,30**	**-22.000,00**	**3.281,70**			
Investive Gebarung											
SU 33	**Summe Einzahlungen investive Gebarung**								**0,00**	**0,00**	**0,00**
SU 34	**Summe Auszahlungen investive Gebarung**								**0,00**	**0,00**	**0,00**

		MVAG EH	MVAG FH	VC	QU	Ergebnisrechnung RA 2023	Ergebnisrechnung VA 2023	Ergebnisrechnung RA - VA	Finanzierungsrechnung RA 2023	Finanzierungsrechnung VA 2023	Finanzierungsrechnung RA - VA
SA2	**Saldo (2) Geldfluss aus der Investiven Gebarung (33 – 34)**								**0,00**	**0,00**	**0,00**
SA3	**Saldo (3) Nettofinanzierungssaldo (Saldo 1 + Saldo 2)**								**-18.718,30**	**-22.000,00**	**3.281,70**
Finanzierungstätigkeit											
SU 35	**Summe Einzahlungen aus der Finanzierungstätigkeit**								**0,00**	**0,00**	**0,00**
SU 36	**Summe Auszahlungen aus der Finanzierungstätigkeit**								**0,00**	**0,00**	**0,00**
SA4	**Saldo (4) Geldfluss aus der Finanzierungstätigkeit (35 – 36)**								**0,00**	**0,00**	**0,00**
SA5	**Saldo (5) Geldfluss aus der voranschlagswirksamen Gebarung (Saldo 3 + Saldo 4)**								**-18.718,30**	**-22.000,00**	**3.281,70**
061	**Sonstige Subventionen**										
061000	**Sonstige Subventionen**										
Operative Gebarung											
SU 21 / 31	**Summe Erträge / Einzahlungen operative Gebarung**					**0,00**	**0,00**	**0,00**	**0,00**	**0,00**	**0,00**
1/061000-757010	Schulstartgeld	2234	3234		27	3.700,00	0,00	3.700,00	4.410,46	0,00	4.410,46
1/061000-757020	Sonstige Subventionen	2234	3234		27	26.460,61	3.000,00	23.460,61	26.460,61	3.000,00	23.460,61
SU 22 / 32	**Summe Aufwendungen / Auszahlungen operative Gebarung**					**30.160,61**	**3.000,00**	**27.160,61**	**30.871,07**	**3.000,00**	**27.871,07**
SA 0 / SA 1	**(0) Nettoergebnis (21 - 22) / (1) Geldfluss operative Gebarung (31 – 32)**					**-30.160,61**	**-3.000,00**	**-27.160,61**	**-30.871,07**	**-3.000,00**	**-27.871,07**
SU 23	**Summe Haushaltsrücklagen**					**0,00**	**0,00**	**0,00**	**0,00**	**0,00**	**0,00**
SA00	**Nettoergebnis nach Zuw./Entn. Haushaltsrücklagen (Saldo 0 +/- SU23)**					**-30.160,61**	**-3.000,00**	**-27.160,61**			
Investive Gebarung											
SU 33	**Summe Einzahlungen investive Gebarung**								**0,00**	**0,00**	**0,00**
SU 34	**Summe Auszahlungen investive Gebarung**								**0,00**	**0,00**	**0,00**
SA2	**Saldo (2) Geldfluss aus der Investiven Gebarung (33 – 34)**								**0,00**	**0,00**	**0,00**
SA3	**Saldo (3) Nettofinanzierungssaldo (Saldo 1 + Saldo 2)**								**-30.871,07**	**-3.000,00**	**-27.871,07**
Finanzierungstätigkeit											
SU 35	**Summe Einzahlungen aus der Finanzierungstätigkeit**								**0,00**	**0,00**	**0,00**
SU 36	**Summe Auszahlungen aus der Finanzierungstätigkeit**								**0,00**	**0,00**	**0,00**
SA4	**Saldo (4) Geldfluss aus der Finanzierungstätigkeit (35 – 36)**								**0,00**	**0,00**	**0,00**
SA5	**Saldo (5) Geldfluss aus der voranschlagswirksamen Gebarung (Saldo 3 + Saldo 4)**								**-30.871,07**	**-3.000,00**	**-27.871,07**
09	**Personalbetreuung**										
091	**Personalausbildung und Personalfortbildung**										
091000	**Personalausbildung und Personalfort bildung**										
Operative Gebarung											
SU 21 / 31	**Summe Erträge / Einzahlungen operative Gebarung**					**0,00**	**0,00**	**0,00**	**0,00**	**0,00**	**0,00**
1/091000-729000	Schulunge, Fortbilgung, Seminare	2225	3225		24	15.919,32	3.000,00	12.919,32	15.919,32	3.000,00	12.919,32
SU 22 / 32	**Summe Aufwendungen / Auszahlungen operative Gebarung**					**15.919,32**	**3.000,00**	**12.919,32**	**15.919,32**	**3.000,00**	**12.919,32**
SA 0 / SA 1	**(0) Nettoergebnis (21 - 22) / (1) Geldfluss operative Gebarung (31 – 32)**					**-15.919,32**	**-3.000,00**	**-12.919,32**	**-15.919,32**	**-3.000,00**	**-12.919,32**

		MVAG EH	MVAG FH	VC	QU	Ergebnisrechnung RA 2023	Ergebnisrechnung VA 2023	Ergebnisrechnung RA - VA	Finanzierungsrechnung RA 2023	Finanzierungsrechnung VA 2023	Finanzierungsrechnung RA - VA
SU 23	**Summe Haushaltsrücklagen**					**0,00**	**0,00**	**0,00**	**0,00**	**0,00**	**0,00**
SA00	**Nettoergebnis nach Zuw./Entn. Haushaltsrücklagen (Saldo 0 +/- SU23)**					**-15.919,32**	**-3.000,00**	**-12.919,32**			
Investive Gebarung											
SU 33	**Summe Einzahlungen investive Gebarung**								**0,00**	**0,00**	**0,00**
SU 34	**Summe Auszahlungen investive Gebarung**								**0,00**	**0,00**	**0,00**
SA2	**Saldo (2) Geldfluss aus der Investiven Gebarung (33 – 34)**								**0,00**	**0,00**	**0,00**
SA3	**Saldo (3) Nettofinanzierungssaldo (Saldo 1 + Saldo 2)**								**-15.919,32**	**-3.000,00**	**-12.919,32**
Finanzierungstätigkeit											
SU 35	**Summe Einzahlungen aus der Finanzierungstätigkeit**								**0,00**	**0,00**	**0,00**
SU 36	**Summe Auszahlungen aus der Finanzierungstätigkeit**								**0,00**	**0,00**	**0,00**
SA4	**Saldo (4) Geldfluss aus der Finanzierungstätigkeit (35 – 36)**								**0,00**	**0,00**	**0,00**
SA5	**Saldo (5) Geldfluss aus der voranschlagswirksamen Gebarung (Saldo 3 + Saldo 4)**								**-15.919,32**	**-3.000,00**	**-12.919,32**
094	**Gemeinschaftspflege**										
094000	**Gemeinschaftspflege**										
Operative Gebarung											
SU 21 / 31	**Summe Erträge / Einzahlungen operative Gebarung**					**0,00**	**0,00**	**0,00**	**0,00**	**0,00**	**0,00**
1/094000-723000	Gemeinschaftspflege	2225	3225		24	0,00	1.000,00	-1.000,00	0,00	1.000,00	-1.000,00
SU 22 / 32	**Summe Aufwendungen / Auszahlungen operative Gebarung**					**0,00**	**1.000,00**	**-1.000,00**	**0,00**	**1.000,00**	**-1.000,00**
SA 0 / SA 1	**(0) Nettoergebnis (21 - 22) / (1) Geldfluss operative Gebarung (31 – 32)**					**0,00**	**-1.000,00**	**1.000,00**	**0,00**	**-1.000,00**	**1.000,00**
SU 23	**Summe Haushaltsrücklagen**					**0,00**	**0,00**	**0,00**	**0,00**	**0,00**	**0,00**
SA00	**Nettoergebnis nach Zuw./Entn. Haushaltsrücklagen (Saldo 0 +/- SU23)**					**0,00**	**-1.000,00**	**1.000,00**			
Investive Gebarung											
SU 33	**Summe Einzahlungen investive Gebarung**								**0,00**	**0,00**	**0,00**
SU 34	**Summe Auszahlungen investive Gebarung**								**0,00**	**0,00**	**0,00**
SA2	**Saldo (2) Geldfluss aus der Investiven Gebarung (33 – 34)**								**0,00**	**0,00**	**0,00**
SA3	**Saldo (3) Nettofinanzierungssaldo (Saldo 1 + Saldo 2)**								**0,00**	**-1.000,00**	**1.000,00**
Finanzierungstätigkeit											
SU 35	**Summe Einzahlungen aus der Finanzierungstätigkeit**								**0,00**	**0,00**	**0,00**
SU 36	**Summe Auszahlungen aus der Finanzierungstätigkeit**								**0,00**	**0,00**	**0,00**
SA4	**Saldo (4) Geldfluss aus der Finanzierungstätigkeit (35 – 36)**								**0,00**	**0,00**	**0,00**
SA5	**Saldo (5) Geldfluss aus der voranschlagswirksamen Gebarung (Saldo 3 + Saldo 4)**								**0,00**	**-1.000,00**	**1.000,00**

		MVAG EH	MVAG FH	VC	QU	Ergebnisrechnung RA 2023	Ergebnisrechnung VA 2023	Ergebnisrechnung RA - VA	Finanzierungsrechnung RA 2023	Finanzierungsrechnung VA 2023	Finanzierungsrechnung RA - VA
1	**Öffentliche Ordnung und Sicherheit**										
13	**Sonderpolizei**										
131	**Bau- und Feuerpolizei**										
131000	**Bau- und Feuerpolizei**										
Operative Gebarung											
2/131000+816000	Ersatz der Sachverständigenhonorare	2114	3114	13		7.388,54	10.000,00	-2.611,46	6.741,80	10.000,00	-3.258,20
SU 21 / 31	**Summe Erträge / Einzahlungen operative Gebarung**					**7.388,54**	**10.000,00**	**-2.611,46**	**6.741,80**	**10.000,00**	**-3.258,20**
1/131000-640000	Sachverständigenhonorare	2222	3222	24		15.292,38	10.000,00	5.292,38	15.292,38	10.000,00	5.292,38
1/131000-691000	uneinbringliche Forderung	2225	3225	24		1,98	0,00	1,98	1,98	0,00	1,98
SU 22 / 32	**Summe Aufwendungen / Auszahlungen operative Gebarung**					**15.294,36**	**10.000,00**	**5.294,36**	**15.294,36**	**10.000,00**	**5.294,36**
SA 0 / SA 1	**(0) Nettoergebnis (21 - 22) / (1) Geldfluss operative Gebarung (31 – 32)**					**-7.905,82**	**0,00**	**-7.905,82**	**-8.552,56**	**0,00**	**-8.552,56**
SU 23	**Summe Haushaltsrücklagen**					**0,00**	**0,00**	**0,00**	**0,00**	**0,00**	**0,00**
SA00	**Nettoergebnis nach Zuw./Entn. Haushaltsrücklagen (Saldo 0 +/- SU23)**					**-7.905,82**	**0,00**	**-7.905,82**			
Investive Gebarung											
SU 33	**Summe Einzahlungen investive Gebarung**								**0,00**	**0,00**	**0,00**
SU 34	**Summe Auszahlungen investive Gebarung**								**0,00**	**0,00**	**0,00**
SA2	**Saldo (2) Geldfluss aus der Investiven Gebarung (33 – 34)**								**0,00**	**0,00**	**0,00**
SA3	**Saldo (3) Nettofinanzierungssaldo (Saldo 1 + Saldo 2)**								**-8.552,56**	**0,00**	**-8.552,56**
Finanzierungstätigkeit											
SU 35	**Summe Einzahlungen aus der Finanzierungstätigkeit**								**0,00**	**0,00**	**0,00**
SU 36	**Summe Auszahlungen aus der Finanzierungstätigkeit**								**0,00**	**0,00**	**0,00**
SA4	**Saldo (4) Geldfluss aus der Finanzierungstätigkeit (35 – 36)**								**0,00**	**0,00**	**0,00**
SA5	**Saldo (5) Geldfluss aus der voranschlagswirksamen Gebarung (Saldo 3 + Saldo 4)**								**-8.552,56**	**0,00**	**-8.552,56**
133	**Veterinärpolizei**										
133000	**Veterinärpolizei**										
Operative Gebarung											
2/133000+808000	Erlöse für Hundemarken	2116	3116	16		36,00	100,00	-64,00	39,00	100,00	-61,00
SU 21 / 31	**Summe Erträge / Einzahlungen operative Gebarung**					**36,00**	**100,00**	**-64,00**	**39,00**	**100,00**	**-61,00**
1/133000-728040	Kosten Tierpflege/Kastration	2225	3225	24		61,20	200,00	-138,80	61,20	200,00	-138,80
SU 22 / 32	**Summe Aufwendungen / Auszahlungen operative Gebarung**					**61,20**	**200,00**	**-138,80**	**61,20**	**200,00**	**-138,80**
SA 0 / SA 1	**(0) Nettoergebnis (21 - 22) / (1) Geldfluss operative Gebarung (31 – 32)**					**-25,20**	**-100,00**	**74,80**	**-22,20**	**-100,00**	**77,80**
SU 23	**Summe Haushaltsrücklagen**					**0,00**	**0,00**	**0,00**	**0,00**	**0,00**	**0,00**
SA00	**Nettoergebnis nach Zuw./Entn. Haushaltsrücklagen (Saldo 0 +/- SU23)**					**-25,20**	**-100,00**	**74,80**			
Investive Gebarung											
SU 33	**Summe Einzahlungen investive Gebarung**								**0,00**	**0,00**	**0,00**

		MVAG EH	MVAG FH	VC	QU	Ergebnisrechnung RA 2023	Ergebnisrechnung VA 2023	Ergebnisrechnung RA - VA	Finanzierungsrechnung RA 2023	Finanzierungsrechnung VA 2023	Finanzierungsrechnung RA - VA
SU 34	**Summe Auszahlungen investive Gebarung**								**0,00**	**0,00**	**0,00**
SA2	**Saldo (2) Geldfluss aus der Investiven Gebarung (33 – 34)**								**0,00**	**0,00**	**0,00**
SA3	**Saldo (3) Nettofinanzierungssaldo (Saldo 1 + Saldo 2)**								**-22,20**	**-100,00**	**77,80**
Finanzierungstätigkeit											
SU 35	**Summe Einzahlungen aus der Finanzierungstätigkeit**								**0,00**	**0,00**	**0,00**
SU 36	**Summe Auszahlungen aus der Finanzierungstätigkeit**								**0,00**	**0,00**	**0,00**
SA4	**Saldo (4) Geldfluss aus der Finanzierungstätigkeit (35 – 36)**								**0,00**	**0,00**	**0,00**
SA5	**Saldo (5) Geldfluss aus der voranschlagswirksamen Gebarung (Saldo 3 + Saldo 4)**								**-22,20**	**-100,00**	**77,80**
16	**Feuerwehrwesen**										
164	**Förderung der Brandbekämpfung und Brandverhütung**										
164000	**Förderung der Brandbekämpfung und B randverhütung**										
Operative Gebarung											
2/164000+813000	Erträge aus der Auflösung von Investitionszuschüssen (Kapitaltransfers)	2127				5.152,73	1.000,00	4.152,73	0,00	0,00	0,00
6/164000+829910	Zuführung vom operativen HH	2116	3116	1	18	0,00	15.000,00	-15.000,00	0,00	15.000,00	-15.000,00
2/164000+829910	Rückführung vom Projekt Feuerwehr	2116	3116		18	57.297,13	0,00	57.297,13	57.297,13	0,00	57.297,13
6/164000+871000	Land NÖ Energie BZ Heizung FF Haus Fels	2121	3121	1	33	0,00	10.000,00	-10.000,00	0,00	10.000,00	-10.000,00
SU 21 / 31	**Summe Erträge / Einzahlungen operative Gebarung**					**62.449,86**	**26.000,00**	**36.449,86**	**57.297,13**	**25.000,00**	**32.297,13**
1/164000-453000	Feuerwehr Aufwandsvergütung 100,-- pro FF-Mann	2221	3221		23	6.267,53	11.500,00	-5.232,47	6.267,53	11.500,00	-5.232,47
1/164000-617000	FF Stettenhof Reparaturen und Instandhaltung	2224	3224		24	5.000,00	10.000,00	-5.000,00	5.000,00	10.000,00	-5.000,00
1/164000-617010	FF Gösing Reparaturen und Instandhaltung	2224	3224		24	5.000,00	10.000,00	-5.000,00	5.000,00	10.000,00	-5.000,00
1/164000-617020	FF Fels Reparaturen und Instandhaltung	2224	3224		24	10.601,80	10.000,00	601,80	10.601,80	10.000,00	601,80
1/164000-650000	Zinsen für Finanzschulden in Euro	2241	3241		25	303,00	0,00	303,00	303,00	0,00	303,00
1/164000-670000	Versicherung FF Fels	2222	3222		24	1.564,80	2.200,00	-635,20	1.564,80	2.200,00	-635,20
1/164000-670100	Versicherung FF Gösing	2222	3222		24	1.107,52	900,00	207,52	1.107,52	900,00	207,52
1/164000-670200	Versicherung FF Stettenhof	2222	3222		24	1.535,90	1.300,00	235,90	1.535,90	1.300,00	235,90
1/164000-680000	Planmäßige Abschreibung	2226				46.012,29	45.400,00	612,29	0,00	0,00	0,00
1/164000-683000	Verluste aus dem Abgang von Sachanlagen und immateriellen Vermögenswerten	2226				1.065,96	0,00	1.065,96	0,00	0,00	0,00
1/164000-711000	Gebühren für die Benützung von Gemeindeeinrichtungen und Anlagen gemäß FAG	2225	3225		24	1.789,10	0,00	1.789,10	1.789,10	0,00	1.789,10
1/164000-723400	Verköstigung	2225	3225		24	4.284,14	2.500,00	1.784,14	4.284,14	2.500,00	1.784,14
1/164000-726000	Beiträge Land und Abschnitt	2225	3225		24	1.997,94	600,00	1.397,94	1.997,94	600,00	1.397,94

		MVAG EH	MVAG FH	VC	QU	Ergebnisrechnung RA 2023	Ergebnisrechnung VA 2023	Ergebnisrechnung RA - VA	Finanzierungsrechnung RA 2023	Finanzierungsrechnung VA 2023	Finanzierungsrechnung RA - VA
1/164000-729910	Zuführung an die investive Gebarung	2225	3225		24	0,00	15.000,00	-15.000,00	0,00	15.000,00	-15.000,00
5/164000-729910	Rückführung in den operativen HH	2225	3225	1	24	56.789,18	0,00	56.789,18	56.789,18	0,00	56.789,18
SU 22 / 32	**Summe Aufwendungen / Auszahlungen operative Gebarung**					**143.319,16**	**109.400,00**	**33.919,16**	**96.240,91**	**64.000,00**	**32.240,91**
SA 0 / SA 1	**(0) Nettoergebnis (21 - 22) / (1) Geldfluss operative Gebarung (31 – 32)**					**-80.869,30**	**-83.400,00**	**2.530,70**	**-38.943,78**	**-39.000,00**	**56,22**
SU 23	**Summe Haushaltsrücklagen**					**0,00**	**0,00**	**0,00**	**0,00**	**0,00**	**0,00**
SA00	**Nettoergebnis nach Zuw./Entn. Haushaltsrücklagen (Saldo 0 +/- SU23)**					**-80.869,30**	**-83.400,00**	**2.530,70**			
Investive Gebarung											
6/164000+300000	Bund KIG Förderung Heizung FF Haus Fels		3331	1	33	0,00	0,00	0,00	54.789,18	25.000,00	29.789,18
6/164000+300010	Förderung Bund Photovoltaik FF Häuser		3331	1	33	0,00	0,00	0,00	2.000,00	0,00	2.000,00
SU 33	**Summe Einzahlungen investive Gebarung**								**56.789,18**	**25.000,00**	**31.789,18**
5/164000-020000	FF Haus Fels - Heizung		3414	1	41	0,00	0,00	0,00	0,00	50.000,00	-50.000,00
1/164000-042000	Defibrillator		3415	2	41	0,00	0,00	0,00	3.772,56	0,00	3.772,56
SU 34	**Summe Auszahlungen investive Gebarung**								**3.772,56**	**50.000,00**	**-46.227,44**
SA2	**Saldo (2) Geldfluss aus der Investiven Gebarung (33 – 34)**								**53.016,62**	**-25.000,00**	**78.016,62**
SA3	**Saldo (3) Nettofinanzierungssaldo (Saldo 1 + Saldo 2)**								**14.072,84**	**-64.000,00**	**78.072,84**
Finanzierungstätigkeit											
SU 35	**Summe Einzahlungen aus der Finanzierungstätigkeit**								**0,00**	**0,00**	**0,00**
1/164000-347000	Investitionsdarlehen von Unternehmen (ohne Finanzunternehmen) und anderen		3613		65	0,00	0,00	0,00	2.106,86	2.000,00	106,86
SU 36	**Summe Auszahlungen aus der Finanzierungstätigkeit**								**2.106,86**	**2.000,00**	**106,86**
SA4	**Saldo (4) Geldfluss aus der Finanzierungstätigkeit (35 – 36)**								**-2.106,86**	**-2.000,00**	**-106,86**
SA5	**Saldo (5) Geldfluss aus der voranschlagswirksamen Gebarung (Saldo 3 + Saldo 4)**								**11.965,98**	**-66.000,00**	**77.965,98**

18 Landesverteidigung

180 Zivilschutz

180000 Zivilschutz

Operative Gebarung											
SU 21 / 31	**Summe Erträge / Einzahlungen operative Gebarung**					**0,00**	**0,00**	**0,00**	**0,00**	**0,00**	**0,00**
1/180000-726000	Mitgliedsbeitrag Zivilschutz	2225	3225		24	504,84	500,00	4,84	504,84	500,00	4,84
SU 22 / 32	**Summe Aufwendungen / Auszahlungen operative Gebarung**					**504,84**	**500,00**	**4,84**	**504,84**	**500,00**	**4,84**
SA 0 / SA 1	**(0) Nettoergebnis (21 - 22) / (1) Geldfluss operative Gebarung (31 – 32)**					**-504,84**	**-500,00**	**-4,84**	**-504,84**	**-500,00**	**-4,84**
SU 23	**Summe Haushaltsrücklagen**					**0,00**	**0,00**	**0,00**	**0,00**	**0,00**	**0,00**
SA00	**Nettoergebnis nach Zuw./Entn. Haushaltsrücklagen (Saldo 0 +/- SU23)**					**-504,84**	**-500,00**	**-4,84**			
Investive Gebarung											
SU 33	**Summe Einzahlungen investive Gebarung**								**0,00**	**0,00**	**0,00**
SU 34	**Summe Auszahlungen investive Gebarung**								**0,00**	**0,00**	**0,00**

		MVAG EH	MVAG VC FH	QU	Ergebnisrechnung RA 2023	Ergebnisrechnung VA 2023	Ergebnisrechnung RA - VA	Finanzierungsrechnung RA 2023	Finanzierungsrechnung VA 2023	Finanzierungsrechnung RA - VA
SA2	**Saldo (2) Geldfluss aus der Investiven Gebarung (33 – 34)**							**0,00**	**0,00**	**0,00**
SA3	**Saldo (3) Nettofinanzierungssaldo (Saldo 1 + Saldo 2)**							**-504,84**	**-500,00**	**-4,84**
Finanzierungstätigkeit										
SU 35	**Summe Einzahlungen aus der Finanzierungstätigkeit**							**0,00**	**0,00**	**0,00**
SU 36	**Summe Auszahlungen aus der Finanzierungstätigkeit**							**0,00**	**0,00**	**0,00**
SA4	**Saldo (4) Geldfluss aus der Finanzierungstätigkeit (35 – 36)**							**0,00**	**0,00**	**0,00**
SA5	**Saldo (5) Geldfluss aus der voranschlagswirksamen Gebarung (Saldo 3 + Saldo 4)**							**-504,84**	**-500,00**	**-4,84**

		MVAG EH	MVAG FH	VC	QU	Ergebnisrechnung RA 2023	Ergebnisrechnung VA 2023	Ergebnisrechnung RA - VA	Finanzierungsrechnung RA 2023	Finanzierungsrechnung VA 2023	Finanzierungsrechnung RA - VA
2	**Unterricht, Erziehung, Sport und Wissenschaft**										
21	**Allgemeinbildender Unterricht**										
211	**Volksschulen**										
211000	**Volksschulen**										
Operative Gebarung											
2/211000+810000	Mittagessen	2114	3114		13	15.847,10	16.000,00	-152,90	15.864,30	16.000,00	-135,70
2/211000+813000	Erträge aus der Auflösung von Investitionszuschüssen (Kapitaltransfers)	2127				9.916,20	5.700,00	4.216,20	0,00	0,00	0,00
2/211000+817000	Erträge aus der Auflösung von sonstigen Rückstellungen	2117				1.209,39	0,00	1.209,39	0,00	0,00	0,00
2/211000+829000	Sonstige Einnahmen	2116	3116		18	300,00	0,00	300,00	300,00	0,00	300,00
2/211000+863000	Transfers von sonstigen Trägern öffentlichen Rechts und Sozialversicherungsträgern	2121	3121		15	2.780,09	0,00	2.780,09	2.780,09	0,00	2.780,09
SU 21 / 31	**Summe Erträge / Einzahlungen operative Gebarung**					**30.052,78**	**21.700,00**	**8.352,78**	**18.944,39**	**16.000,00**	**2.944,39**
1/211000-400000	Geringwertige Wirtschaftsgüter	2221	3221		23	1.315,00	1.500,00	-185,00	1.315,00	1.500,00	-185,00
1/211000-430000	Mittagessen	2221	3221		23	14.925,80	16.500,00	-1.574,20	14.925,80	16.500,00	-1.574,20
1/211000-451000	Pellets/Heizung	2221	3221		23	9.057,43	16.000,00	-6.942,57	9.057,43	16.000,00	-6.942,57
1/211000-454000	Reinigung	2221	3221		23	4.195,97	11.000,00	-6.804,03	4.195,97	11.000,00	-6.804,03
1/211000-456000	Büromaterial	2221	3221		23	2.275,88	2.500,00	-224,12	2.275,88	2.500,00	-224,12
1/211000-457000	Gesetzblätter, Formulare	2221	3221		23	0,00	100,00	-100,00	0,00	100,00	-100,00
1/211000-459000	Sonstige Verbrauchsgüter	2221	3221		23	6.621,58	10.000,00	-3.378,42	6.621,58	10.000,00	-3.378,42
1/211000-510000	Bezüge Angestellte	2211	3211		20	10.958,31	7.200,00	3.758,31	10.958,31	7.200,00	3.758,31
1/211000-511000	Bezüge Arbeiter	2211	3211		20	54.450,59	51.500,00	2.950,59	54.450,59	51.500,00	2.950,59
1/211000-580000	Dienstgeberbeiträge zum Ausgleichsfonds für Familienbeihilfen	2212	3212		20	2.013,16	2.300,00	-286,84	2.013,16	2.300,00	-286,84
1/211000-582000	SV-DG	2212	3212		20	12.492,12	11.700,00	792,12	12.492,12	11.700,00	792,12
1/211000-582100	MV-Beiträge	2212	3212		20	879,32	900,00	-20,68	879,32	900,00	-20,68
1/211000-592000	Dotierung von Rückstellungen für Jubiläumszuwendungen	2214				0,00	1.000,00	-1.000,00	0,00	0,00	0,00
1/211000-600000	Strom	2222	3222		24	11.946,48	0,00	11.946,48	11.946,48	0,00	11.946,48
1/211000-618000	Instandhaltung	2224	3224		24	10.430,90	15.000,00	-4.569,10	10.430,90	15.000,00	-4.569,10
1/211000-630000	Portogebühren	2222	3222		24	272,80	100,00	172,80	272,80	100,00	172,80
1/211000-631000	Telefongebühren	2222	3222		24	1.083,87	1.500,00	-416,13	1.083,87	1.500,00	-416,13
1/211000-650000	Zinsen Darlehen	2241	3241		25	1.397,16	1.200,00	197,16	1.397,16	1.200,00	197,16
1/211000-670000	Versicherung	2222	3222		24	403,92	400,00	3,92	403,92	400,00	3,92
1/211000-680000	Planmäßige Abschreibung	2226				71.466,54	69.300,00	2.166,54	0,00	0,00	0,00

		MVAG EH	MVAG FH	VC	QU	Ergebnisrechnung RA 2023	Ergebnisrechnung VA 2023	Ergebnisrechnung RA - VA	Finanzierungsrechnung RA 2023	Finanzierungsrechnung VA 2023	Finanzierungsrechnung RA - VA
1/211000-711000	Gebühren für die Benützung von Gemeindeeinrichtungen und Anlagen gemäß FAG	2225	3225		24	3.034,50	0,00	3.034,50	3.034,50	0,00	3.034,50
1/211000-724000	Reisegebühren (Diäten)	2225	3225		24	5,02	0,00	5,02	5,02	0,00	5,02
1/211000-728000	Unterrichtsfilmbeitrag	2225	3225		24	537,68	600,00	-62,32	537,68	600,00	-62,32
SU 22 / 32	**Summe Aufwendungen / Auszahlungen operative Gebarung**					**219.764,03**	**220.300,00**	**-535,97**	**148.297,49**	**150.000,00**	**-1.702,51**
SA 0 / SA 1	**(0) Nettoergebnis (21 - 22) / (1) Geldfluss operative Gebarung (31 – 32)**					**-189.711,25**	**-198.600,00**	**8.888,75**	**-129.353,10**	**-134.000,00**	**4.646,90**
SU 23	**Summe Haushaltsrücklagen**					**0,00**	**0,00**	**0,00**	**0,00**	**0,00**	**0,00**
SA00	**Nettoergebnis nach Zuw./Entn. Haushaltsrücklagen (Saldo 0 +/- SU23)**					**-189.711,25**	**-198.600,00**	**8.888,75**			
Investive Gebarung											
2/211000+301000	Förderung Schul-u. Kindergartenfond		3331		33	0,00	0,00	0,00	24.300,00	15.000,00	9.300,00
SU 33	**Summe Einzahlungen investive Gebarung**								**24.300,00**	**15.000,00**	**9.300,00**
1/211000-010000	Gebäude und Bauten		3413	2	40	0,00	0,00	0,00	17.449,60	0,00	17.449,60
1/211000-042000	Amts-, Betriebs- u. Geschäftsausstattung		3415	2	41	0,00	0,00	0,00	28.345,99	25.000,00	3.345,99
1/211000-070000	Aktivierungsfähige Rechte (immaterielle Vermögenswerte)		3411	2	42	0,00	0,00	0,00	522,00	500,00	22,00
SU 34	**Summe Auszahlungen investive Gebarung**								**46.317,59**	**25.500,00**	**20.817,59**
SA2	**Saldo (2) Geldfluss aus der Investiven Gebarung (33 – 34)**								**-22.017,59**	**-10.500,00**	**-11.517,59**
SA3	**Saldo (3) Nettofinanzierungssaldo (Saldo 1 + Saldo 2)**								**-151.370,69**	**-144.500,00**	**-6.870,69**
Finanzierungstätigkeit											
SU 35	**Summe Einzahlungen aus der Finanzierungstätigkeit**								**0,00**	**0,00**	**0,00**
1/211000-344000	Tilgung Darlehen		3611		64	0,00	0,00	0,00	12.826,68	12.800,00	26,68
SU 36	**Summe Auszahlungen aus der Finanzierungstätigkeit**								**12.826,68**	**12.800,00**	**26,68**
SA4	**Saldo (4) Geldfluss aus der Finanzierungstätigkeit (35 – 36)**								**-12.826,68**	**-12.800,00**	**-26,68**
SA5	**Saldo (5) Geldfluss aus der voranschlagswirksamen Gebarung (Saldo 3 + Saldo 4)**								**-164.197,37**	**-157.300,00**	**-6.897,37**
212	**Hauptschulen**										
212000	**Hauptschulen**										
Operative Gebarung											
2/212000+811000	Einnahmen aus Verpachtung Mehrzweckhalle	2115	3115		14	10.129,16	3.500,00	6.629,16	9.516,66	3.500,00	6.016,66
2/212000+813000	Erträge aus der Auflösung von Investitionszuschüssen (Kapitaltransfers)	2127				16.622,33	12.900,00	3.722,33	0,00	0,00	0,00
2/212000+816000	Turnsaal Benützung	2114	3114		13	252,00	700,00	-448,00	252,00	700,00	-448,00
2/212000+816020	Kostenersatz Pellets	2114	3114		13	23.744,47	20.000,00	3.744,47	23.744,47	20.000,00	3.744,47
2/212000+829000	Sonstige Einnahmen	2116	3116		18	0,00	100,00	-100,00	0,00	100,00	-100,00
2/212000+861100	Zinsenzuschuss	2121	3121		15	115.382,40	118.900,00	-3.517,60	115.382,40	118.900,00	-3.517,60
SU 21 / 31	**Summe Erträge / Einzahlungen operative Gebarung**					**166.130,36**	**156.100,00**	**10.030,36**	**148.895,53**	**143.200,00**	**5.695,53**
1/212000-400000	Geringwertige Wirtschaftsgüter (GWG)	2221	3221		23	595,00	3.000,00	-2.405,00	595,00	3.000,00	-2.405,00

		MVAG EH	MVAG FH	VC	QU	Ergebnisrechnung RA 2023	Ergebnisrechnung VA 2023	Ergebnisrechnung RA - VA	Finanzierungsrechnung RA 2023	Finanzierungsrechnung VA 2023	Finanzierungsrechnung RA - VA
1/212000-451000	Pellets/Heizung	2221	3221		23	12.960,25	20.000,00	-7.039,75	12.960,25	20.000,00	-7.039,75
1/212000-451001	Pellets Mehrzweckhalle	2221	3221		23	2.429,75	5.000,00	-2.570,25	2.429,75	5.000,00	-2.570,25
1/212000-454000	Reinigungsmittel	2221	3221		23	191,64	700,00	-508,36	191,64	700,00	-508,36
1/212000-459000	Sonstige Verbrauchsgüter	2221	3221		23	73,60	0,00	73,60	73,60	0,00	73,60
1/212000-600000	Strom NMS	2222	3222		24	13.857,65	5.000,00	8.857,65	13.857,65	5.000,00	8.857,65
1/212000-600100	Strom Mehrzweckhalle	2222	3222		24	4.747,63	0,00	4.747,63	4.747,63	0,00	4.747,63
1/212000-618000	Einrichtung und Instandhaltung	2224	3224		24	12.528,03	10.000,00	2.528,03	12.528,03	10.000,00	2.528,03
1/212000-618005	Instandthaltung Mehrzweckhalle/Turnsaal	2224	3224		24	12.551,72	6.000,00	6.551,72	12.551,72	6.000,00	6.551,72
1/212000-650000	Zinsen Darlehen	2241	3241		25	97.613,89	48.600,00	49.013,89	97.613,89	48.600,00	49.013,89
1/212000-680000	Planmäßige Abschreibung	2226				192.535,12	191.900,00	635,12	0,00	0,00	0,00
1/212000-683000	Verluste aus dem Abgang von Sachanlagen und immateriellen Vermögenswerten	2226				231,60	0,00	231,60	0,00	0,00	0,00
1/212000-711000	Gebühren für die Benützung von Gemeindeeinrichtungen und Anlagen gemäß FAG	2225	3225		24	8.719,22	0,00	8.719,22	8.719,22	0,00	8.719,22
1/212000-720000	NMS Fels Schulbeitrag	2225	3225		24	103.785,46	108.200,00	-4.414,54	103.785,46	108.200,00	-4.414,54
SU 22 / 32	**Summe Aufwendungen / Auszahlungen operative Gebarung**					**462.820,56**	**398.400,00**	**64.420,56**	**270.053,84**	**206.500,00**	**63.553,84**
SA 0 / SA 1	**(0) Nettoergebnis (21 - 22) / (1) Geldfluss operative Gebarung (31 – 32)**					**-296.690,20**	**-242.300,00**	**-54.390,20**	**-121.158,31**	**-63.300,00**	**-57.858,31**
SU 23	**Summe Haushaltsrücklagen**					**0,00**	**0,00**	**0,00**	**0,00**	**0,00**	**0,00**
SA00	**Nettoergebnis nach Zuw./Entn. Haushaltsrücklagen (Saldo 0 +/- SU23)**					**-296.690,20**	**-242.300,00**	**-54.390,20**			
Investive Gebarung											
2/212000+301000	Förderung Schul-u. Kindergartenfond		3331	1	33	0,00	0,00	0,00	24.700,00	25.000,00	-300,00
SU 33	**Summe Einzahlungen investive Gebarung**								**24.700,00**	**25.000,00**	**-300,00**
5/212000-010300	Thermische Sanierung Gebäudehülle		3413	1	40	0,00	0,00	0,00	4.068,00	0,00	4.068,00
1/212000-042000	Amts-, Betriebs- und Geschäftsausstattung		3415	2	41	0,00	0,00	0,00	4.661,40	35.000,00	-30.338,60
SU 34	**Summe Auszahlungen investive Gebarung**								**8.729,40**	**35.000,00**	**-26.270,60**
SA2	**Saldo (2) Geldfluss aus der Investiven Gebarung (33 – 34)**								**15.970,60**	**-10.000,00**	**25.970,60**
SA3	**Saldo (3) Nettofinanzierungssaldo (Saldo 1 + Saldo 2)**								**-105.187,71**	**-73.300,00**	**-31.887,71**
Finanzierungstätigkeit											
SU 35	**Summe Einzahlungen aus der Finanzierungstätigkeit**								**0,00**	**0,00**	**0,00**
1/212000-344000	Tilgung Darlehen		3611		64	0,00	0,00	0,00	83.256,06	83.200,00	56,06
1/212000-346000	Tilgung		3614		65	0,00	0,00	0,00	14.510,56	14.500,00	10,56
1/212000-346100	Tilgung Darlehen		3614		65	0,00	0,00	0,00	38.996,30	39.000,00	-3,70
SU 36	**Summe Auszahlungen aus der Finanzierungstätigkeit**								**136.762,92**	**136.700,00**	**62,92**
SA4	**Saldo (4) Geldfluss aus der Finanzierungstätigkeit (35 – 36)**								**-136.762,92**	**-136.700,00**	**-62,92**
SA5	**Saldo (5) Geldfluss aus der voranschlagswirksamen Gebarung (Saldo 3 + Saldo 4)**								**-241.950,63**	**-210.000,00**	**-31.950,63**

		MVAG EH	MVAG FH	VC	QU	Ergebnisrechnung RA 2023	Ergebnisrechnung VA 2023	Ergebnisrechnung RA - VA	Finanzierungsrechnung RA 2023	Finanzierungsrechnung VA 2023	Finanzierungsrechnung RA - VA
212100	**Hauptschulen auswärtig**										
Operative Gebarung											
SU 21 / 31	**Summe Erträge / Einzahlungen operative Gebarung**					**0,00**	**0,00**	**0,00**	**0,00**	**0,00**	**0,00**
1/212100-720000	NÖ Mittelschule Kirchberg am Wagram	2225	3225	24		3.892,00	2.100,00	1.792,00	3.892,00	2.100,00	1.792,00
1/212100-720100	Mittelschulgemeinde Tulln	2225	3225	24		0,00	1.800,00	-1.800,00	0,00	1.800,00	-1.800,00
1/212100-720200	HAK/HAS Tulln	2225	3225	24		213,00	200,00	13,00	213,00	200,00	13,00
SU 22 / 32	**Summe Aufwendungen / Auszahlungen operative Gebarung**					**4.105,00**	**4.100,00**	**5,00**	**4.105,00**	**4.100,00**	**5,00**
SA 0 / SA 1	**(0) Nettoergebnis (21 - 22) / (1) Geldfluss operative Gebarung (31 – 32)**					**-4.105,00**	**-4.100,00**	**-5,00**	**-4.105,00**	**-4.100,00**	**-5,00**
SU 23	**Summe Haushaltsrücklagen**					**0,00**	**0,00**	**0,00**	**0,00**	**0,00**	**0,00**
SA00	**Nettoergebnis nach Zuw./Entn. Haushaltsrücklagen (Saldo 0 +/- SU23)**					**-4.105,00**	**-4.100,00**	**-5,00**			
Investive Gebarung											
SU 33	**Summe Einzahlungen investive Gebarung**								**0,00**	**0,00**	**0,00**
SU 34	**Summe Auszahlungen investive Gebarung**								**0,00**	**0,00**	**0,00**
SA2	**Saldo (2) Geldfluss aus der Investiven Gebarung (33 – 34)**								**0,00**	**0,00**	**0,00**
SA3	**Saldo (3) Nettofinanzierungssaldo (Saldo 1 + Saldo 2)**								**-4.105,00**	**-4.100,00**	**-5,00**
Finanzierungstätigkeit											
SU 35	**Summe Einzahlungen aus der Finanzierungstätigkeit**								**0,00**	**0,00**	**0,00**
SU 36	**Summe Auszahlungen aus der Finanzierungstätigkeit**								**0,00**	**0,00**	**0,00**
SA4	**Saldo (4) Geldfluss aus der Finanzierungstätigkeit (35 – 36)**								**0,00**	**0,00**	**0,00**
SA5	**Saldo (5) Geldfluss aus der voranschlagswirksamen Gebarung (Saldo 3 + Saldo 4)**								**-4.105,00**	**-4.100,00**	**-5,00**
213	**Sonderschulen**										
213000	**Sonderschulen**										
Operative Gebarung											
SU 21 / 31	**Summe Erträge / Einzahlungen operative Gebarung**					**0,00**	**0,00**	**0,00**	**0,00**	**0,00**	**0,00**
1/213000-720000	Schulbeitrag VS Kirchberg (Sonderschule)	2225	3225	24		7.102,47	7.100,00	2,47	7.102,47	7.100,00	2,47
SU 22 / 32	**Summe Aufwendungen / Auszahlungen operative Gebarung**					**7.102,47**	**7.100,00**	**2,47**	**7.102,47**	**7.100,00**	**2,47**
SA 0 / SA 1	**(0) Nettoergebnis (21 - 22) / (1) Geldfluss operative Gebarung (31 – 32)**					**-7.102,47**	**-7.100,00**	**-2,47**	**-7.102,47**	**-7.100,00**	**-2,47**
SU 23	**Summe Haushaltsrücklagen**					**0,00**	**0,00**	**0,00**	**0,00**	**0,00**	**0,00**
SA00	**Nettoergebnis nach Zuw./Entn. Haushaltsrücklagen (Saldo 0 +/- SU23)**					**-7.102,47**	**-7.100,00**	**-2,47**			
Investive Gebarung											
SU 33	**Summe Einzahlungen investive Gebarung**								**0,00**	**0,00**	**0,00**
SU 34	**Summe Auszahlungen investive Gebarung**								**0,00**	**0,00**	**0,00**
SA2	**Saldo (2) Geldfluss aus der Investiven Gebarung (33 – 34)**								**0,00**	**0,00**	**0,00**
SA3	**Saldo (3) Nettofinanzierungssaldo (Saldo 1 + Saldo 2)**								**-7.102,47**	**-7.100,00**	**-2,47**
Finanzierungstätigkeit											
SU 35	**Summe Einzahlungen aus der Finanzierungstätigkeit**								**0,00**	**0,00**	**0,00**

		MVAG EH	MVAG FH	VC	QU	Ergebnisrechnung RA 2023	Ergebnisrechnung VA 2023	Ergebnisrechnung RA - VA	Finanzierungsrechnung RA 2023	Finanzierungsrechnung VA 2023	Finanzierungsrechnung RA - VA
SU 36	**Summe Auszahlungen aus der Finanzierungstätigkeit**								**0,00**	**0,00**	**0,00**
SA4	**Saldo (4) Geldfluss aus der Finanzierungstätigkeit (35 – 36)**								**0,00**	**0,00**	**0,00**
SA5	**Saldo (5) Geldfluss aus der voranschlagswirksamen Gebarung (Saldo 3 + Saldo 4)**								**-7.102,47**	**-7.100,00**	**-2,47**
214	**Polytechnische Schulen**										
214000	**Polytechnische Schulen**										
Operative Gebarung											
2/214000+863000	Transfers von sonstigen Trägern öffentlichen Rechts und Sozialversicherungsträgern	2121	3121		15	445,68	0,00	445,68	445,68	0,00	445,68
SU 21 / 31	**Summe Erträge / Einzahlungen operative Gebarung**					**445,68**	**0,00**	**445,68**	**445,68**	**0,00**	**445,68**
1/214000-720000	Schulbeitrag Polytechnikum	2225	3225		24	0,00	16.000,00	-16.000,00	0,00	16.000,00	-16.000,00
SU 22 / 32	**Summe Aufwendungen / Auszahlungen operative Gebarung**					**0,00**	**16.000,00**	**-16.000,00**	**0,00**	**16.000,00**	**-16.000,00**
SA 0 / SA 1	**(0) Nettoergebnis (21 - 22) / (1) Geldfluss operative Gebarung (31 – 32)**					**445,68**	**-16.000,00**	**16.445,68**	**445,68**	**-16.000,00**	**16.445,68**
SU 23	**Summe Haushaltsrücklagen**					**0,00**	**0,00**	**0,00**	**0,00**	**0,00**	**0,00**
SA00	**Nettoergebnis nach Zuw./Entn. Haushaltsrücklagen (Saldo 0 +/- SU23)**					**445,68**	**-16.000,00**	**16.445,68**			
Investive Gebarung											
SU 33	**Summe Einzahlungen investive Gebarung**								**0,00**	**0,00**	**0,00**
SU 34	**Summe Auszahlungen investive Gebarung**								**0,00**	**0,00**	**0,00**
SA2	**Saldo (2) Geldfluss aus der Investiven Gebarung (33 – 34)**								**0,00**	**0,00**	**0,00**
SA3	**Saldo (3) Nettofinanzierungssaldo (Saldo 1 + Saldo 2)**								**445,68**	**-16.000,00**	**16.445,68**
Finanzierungstätigkeit											
SU 35	**Summe Einzahlungen aus der Finanzierungstätigkeit**								**0,00**	**0,00**	**0,00**
SU 36	**Summe Auszahlungen aus der Finanzierungstätigkeit**								**0,00**	**0,00**	**0,00**
SA4	**Saldo (4) Geldfluss aus der Finanzierungstätigkeit (35 – 36)**								**0,00**	**0,00**	**0,00**
SA5	**Saldo (5) Geldfluss aus der voranschlagswirksamen Gebarung (Saldo 3 + Saldo 4)**								**445,68**	**-16.000,00**	**16.445,68**
22	**Berufsbildender Unterricht; Anstalten der Lehrer- und Erzieherbildung**										
220	**Berufsbildende Pflichtschulen**										
220000	**Berufsbildende Pflichtschulen**										
Operative Gebarung											
SU 21 / 31	**Summe Erträge / Einzahlungen operative Gebarung**					**0,00**	**0,00**	**0,00**	**0,00**	**0,00**	**0,00**
1/220000-751000	Berufschulerhaltungsbeitrag	2231	3231		26	9.660,00	10.000,00	-340,00	9.660,00	10.000,00	-340,00
SU 22 / 32	**Summe Aufwendungen / Auszahlungen operative Gebarung**					**9.660,00**	**10.000,00**	**-340,00**	**9.660,00**	**10.000,00**	**-340,00**
SA 0 / SA 1	**(0) Nettoergebnis (21 - 22) / (1) Geldfluss operative Gebarung (31 – 32)**					**-9.660,00**	**-10.000,00**	**340,00**	**-9.660,00**	**-10.000,00**	**340,00**
SU 23	**Summe Haushaltsrücklagen**					**0,00**	**0,00**	**0,00**	**0,00**	**0,00**	**0,00**
SA00	**Nettoergebnis nach Zuw./Entn. Haushaltsrücklagen (Saldo 0 +/- SU23)**					**-9.660,00**	**-10.000,00**	**340,00**			

		MVAG EH	MVAG FH	VC	QU	Ergebnisrechnung RA 2023	Ergebnisrechnung VA 2023	Ergebnisrechnung RA - VA	Finanzierungsrechnung RA 2023	Finanzierungsrechnung VA 2023	Finanzierungsrechnung RA - VA
Investive Gebarung											
SU 33	**Summe Einzahlungen investive Gebarung**								**0,00**	**0,00**	**0,00**
SU 34	**Summe Auszahlungen investive Gebarung**								**0,00**	**0,00**	**0,00**
SA2	**Saldo (2) Geldfluss aus der Investiven Gebarung (33 – 34)**								**0,00**	**0,00**	**0,00**
SA3	**Saldo (3) Nettofinanzierungssaldo (Saldo 1 + Saldo 2)**								**-9.660,00**	**-10.000,00**	**340,00**
Finanzierungstätigkeit											
SU 35	**Summe Einzahlungen aus der Finanzierungstätigkeit**								**0,00**	**0,00**	**0,00**
SU 36	**Summe Auszahlungen aus der Finanzierungstätigkeit**								**0,00**	**0,00**	**0,00**
SA4	**Saldo (4) Geldfluss aus der Finanzierungstätigkeit (35 – 36)**								**0,00**	**0,00**	**0,00**
SA5	**Saldo (5) Geldfluss aus der voranschlagswirksamen Gebarung (Saldo 3 + Saldo 4)**								**-9.660,00**	**-10.000,00**	**340,00**
24	**Vorschulische Erziehung**										
240	**Kindergärten**										
240000	**Kindergärten**										
Operative Gebarung											
2/240000+810000	Beiträge Eltern	2114	3114	13		9.191,85	8.200,00	991,85	9.141,14	8.200,00	941,14
2/240000+810100	Mittagessen	2114	3114	13		14.491,21	12.000,00	2.491,21	14.088,49	12.000,00	2.088,49
2/240000+813000	Erträge aus der Auflösung von Investitionszuschüssen (Kapitaltransfers)	2127				13.418,99	9.700,00	3.718,99	0,00	0,00	0,00
2/240000+817000	Erträge aus der Auflösung von sonstigen Rückstellungen	2117				3.470,69	0,00	3.470,69	0,00	0,00	0,00
2/240000+828000	Beförderungskosten Ersatz Eltern	2116	3116	18		1.041,72	1.100,00	-58,28	970,82	1.100,00	-129,18
2/240000+829000	Sonstige Einnahmen	2116	3116	18		695,55	500,00	195,55	695,55	500,00	195,55
2/240000+829010	Auszahlung Abfertigungsversicherung	2116	3116	18		3.828,96	0,00	3.828,96	0,00	0,00	0,00
2/240000+829100	Nachmittagsbetreuung Beiträge Eltern	2116	3116	18		15.511,22	17.000,00	-1.488,78	16.136,40	17.000,00	-863,60
2/240000+861000	Transfers von Ländern, Landesfonds und Landeskammern	2121	3121	15		1.400,00	0,00	1.400,00	1.400,00	0,00	1.400,00
2/240000+861200	Zinsenzuschuss	2121	3121	15		1.092,24	1.000,00	92,24	1.092,24	1.000,00	92,24
2/240000+863000	Transfers von sonstigen Trägern öffentlichen Rechts und Sozialversicherungsträgern	2121	3121	15		7.606,34	5.100,00	2.506,34	7.606,34	5.100,00	2.506,34
SU 21 / 31	**Summe Erträge / Einzahlungen operative Gebarung**					**71.748,77**	**54.600,00**	**17.148,77**	**51.130,98**	**44.900,00**	**6.230,98**
1/240000-400000	Geringwertige Wirtschaftsgüter	2221	3221	23		6.927,51	1.000,00	5.927,51	6.927,51	1.000,00	5.927,51
1/240000-430000	Mittagessen	2221	3221	23		14.413,00	13.000,00	1.413,00	14.413,00	13.000,00	1.413,00
1/240000-451000	Pellets	2221	3221	23		3.969,56	5.000,00	-1.030,44	3.969,56	5.000,00	-1.030,44
1/240000-451010	Wartungskosten Heizung	2221	3221	23		276,13	7.000,00	-6.723,87	276,13	7.000,00	-6.723,87
1/240000-454000	Reinigung	2221	3221	23		5.022,20	2.000,00	3.022,20	5.022,20	2.000,00	3.022,20
1/240000-457000	Bücher Ankauf	2221	3221	23		160,67	200,00	-39,33	160,67	200,00	-39,33

		MVAG EH	MVAG FH	VC	QU	Ergebnisrechnung RA 2023	Ergebnisrechnung VA 2023	Ergebnisrechnung RA - VA	Finanzierungsrechnung RA 2023	Finanzierungsrechnung VA 2023	Finanzierungsrechnung RA - VA
1/240000-459000	Sonstige Verbrauchsgüter, Bastelmaterial	2221	3221		23	6.762,18	8.500,00	-1.737,82	6.762,18	8.500,00	-1.737,82
1/240000-459010	Sonstige Verbrauchsgüter_Provisor. Gruppe	2221	3221		23	1.475,16	0,00	1.475,16	1.475,16	0,00	1.475,16
1/240000-510000	Bezüge Angestellte	2211	3211		20	8.991,25	10.300,00	-1.308,75	8.991,25	10.300,00	-1.308,75
1/240000-511000	Bezüge Arbeiter	2211	3211		20	185.498,65	174.800,00	10.698,65	185.498,65	174.800,00	10.698,65
1/240000-523000	Englisch im Kindergarten	2211	3211		20	10.258,17	0,00	10.258,17	10.258,17	0,00	10.258,17
1/240000-569000	Sonstige Nebengebühren	2211	3211		20	220,20	0,00	220,20	220,20	0,00	220,20
1/240000-580000	Dienstgeberbeiträge zum Ausgleichsfonds für Familienbeihilfen	2212	3212		20	7.602,75	7.300,00	302,75	7.602,75	7.300,00	302,75
1/240000-582000	SV-DG	2212	3212		20	43.303,70	37.900,00	5.403,70	43.303,70	37.900,00	5.403,70
1/240000-582100	MV-Beiträge	2212	3212		20	2.304,97	2.100,00	204,97	2.304,97	2.100,00	204,97
1/240000-591000	Dotierung von Rückstellungen für Abfertigungen	2214				0,00	3.300,00	-3.300,00	0,00	0,00	0,00
1/240000-592000	Dotierung von Rückstellungen für Jubiläumszuwendungen	2214				292,55	2.100,00	-1.807,45	0,00	0,00	0,00
1/240000-600000	Strom	2222	3222		24	2.481,84	0,00	2.481,84	2.481,84	0,00	2.481,84
1/240000-618000	Instandhaltung	2224	3224		24	5.281,77	18.000,00	-12.718,23	5.281,77	18.000,00	-12.718,23
1/240000-620000	Transportkosten	2222	3222		24	764,61	800,00	-35,39	764,61	800,00	-35,39
1/240000-631000	Telefongebühren	2222	3222		24	1.423,46	400,00	1.023,46	1.423,46	400,00	1.023,46
1/240000-650000	Zinsen Darlehen	2241	3241		25	9.122,12	1.200,00	7.922,12	9.122,12	1.200,00	7.922,12
1/240000-670000	Versicherung	2222	3222		24	6.351,06	400,00	5.951,06	6.351,06	400,00	5.951,06
1/240000-670010	Abfertigungsversicherung	2222	3222		24	2.950,38	3.000,00	-49,62	2.950,38	3.000,00	-49,62
1/240000-680000	Planmäßige Abschreibung	2226				46.227,11	44.900,00	1.327,11	0,00	0,00	0,00
1/240000-711000	Gebühren für die Benützung von Gemeindeeinrichtungen und Anlagen gemäß FAG	2225	3225		24	2.523,32	0,00	2.523,32	2.523,32	0,00	2.523,32
1/240000-724000	Reisegebühren (Diäten)	2225	3225		24	5,02	0,00	5,02	5,02	0,00	5,02
1/240000-728000	TBE Betreuung Gde. Grafenwörth	2225	3225		24	2.823,92	0,00	2.823,92	2.823,92	0,00	2.823,92
1/240000-728010	TBE Sonnenkäfer u. Hilfswerk	2225	3225		24	6.881,00	0,00	6.881,00	6.881,00	0,00	6.881,00
1/240000-729000	Ausgaben für Essen	2225	3225		24	1.203,05	700,00	503,05	912,36	700,00	212,36
SU 22 / 32	**Summe Aufwendungen / Auszahlungen operative Gebarung**					**385.517,31**	**343.900,00**	**41.617,31**	**338.706,96**	**293.600,00**	**45.106,96**
SA 0 / SA 1	**(0) Nettoergebnis (21 - 22) / (1) Geldfluss operative Gebarung (31 – 32)**					**-313.768,54**	**-289.300,00**	**-24.468,54**	**-287.575,98**	**-248.700,00**	**-38.875,98**
SU 23	**Summe Haushaltsrücklagen**					**0,00**	**0,00**	**0,00**	**0,00**	**0,00**	**0,00**
SA00	**Nettoergebnis nach Zuw./Entn. Haushaltsrücklagen (Saldo 0 +/- SU23)**					**-313.768,54**	**-289.300,00**	**-24.468,54**			
Investive Gebarung											
6/240000+300000	KIP Förderung Bund		3331	1	33	0,00	0,00	0,00	122.985,00	200.000,00	-77.015,00
2/240000+301000	Förderung Schul- u. Kindergartenfond		3331	1	33	0,00	0,00	0,00	6.200,00	5.000,00	1.200,00
6/240000+301000	Förderung Land NÖ (Sockelbetrag)		3331	1	33	0,00	0,00	0,00	0,00	462.300,00	-462.300,00

		MVAG EH	MVAG FH	VC	QU	Ergebnisrechnung RA 2023	Ergebnisrechnung VA 2023	Ergebnisrechnung RA - VA	Finanzierungsrechnung RA 2023	Finanzierungsrechnung VA 2023	Finanzierungsrechnung RA - VA
6/240000+301010	Kapitaltransfers von Ländern, Landesfonds und Landeskammern		3331	1	33	0,00	0,00	0,00	0,00	5.000,00	-5.000,00
SU 33	**Summe Einzahlungen investive Gebarung**								**129.185,00**	**672.300,00**	**-543.115,00**
5/240000-010000	Baukosten		3413	1	40	0,00	0,00	0,00	180.193,04	444.600,00	-264.406,96
1/240000-042000	Möbel, Einrichtung		3415	2	41	0,00	0,00	0,00	2.937,69	10.000,00	-7.062,31
5/240000-042000	Amts-, Betriebs- und Geschäftsausstattung		3415	1	41	0,00	0,00	0,00	2.889,94	18.000,00	-15.110,06
SU 34	**Summe Auszahlungen investive Gebarung**								**186.020,67**	**472.600,00**	**-286.579,33**
SA2	**Saldo (2) Geldfluss aus der Investiven Gebarung (33 – 34)**								**-56.835,67**	**199.700,00**	**-256.535,67**
SA3	**Saldo (3) Nettofinanzierungssaldo (Saldo 1 + Saldo 2)**								**-344.411,65**	**-49.000,00**	**-295.411,65**
Finanzierungstätigkeit											
6/240000+346000	Zugang Darlehen		3514	1	55	0,00	0,00	0,00	1.000.000,00	1.265.000,00	-265.000,00
SU 35	**Summe Einzahlungen aus der Finanzierungstätigkeit**								**1.000.000,00**	**1.265.000,00**	**-265.000,00**
1/240000-346000	Tilgung Darlehen		3614		65	0,00	0,00	0,00	17.641,69	17.600,00	41,69
1/240000-347000	Investitionsdarlehen von Unternehmen (ohne Finanzunternehmen) und anderen		3613		65	0,00	0,00	0,00	1.564,50	1.500,00	64,50
SU 36	**Summe Auszahlungen aus der Finanzierungstätigkeit**								**19.206,19**	**19.100,00**	**106,19**
SA4	**Saldo (4) Geldfluss aus der Finanzierungstätigkeit (35 – 36)**								**980.793,81**	**1.245.900,00**	**-265.106,19**
SA5	**Saldo (5) Geldfluss aus der voranschlagswirksamen Gebarung (Saldo 3 + Saldo 4)**								**636.382,16**	**1.196.900,00**	**-560.517,84**

26 Sport und außerschulische Leibeserziehung

262 Sportplätze

262000 Sportplätze

Operative Gebarung											
2/262000+813000	Erträge aus der Auflösung von Investitionszuschüssen (Kapitaltransfers)	2127				5.171,27	3.500,00	1.671,27	0,00	0,00	0,00
6/262000+829910	Zuführung zum Ausgleich Projekt	2116	3116	1	18	0,00	12.500,00	-12.500,00	0,00	12.500,00	-12.500,00
6/262000+871000	Kapitaltransfers aus Gemeinde-Bedarfszuweisungsmittel	2121	3121	1	33	10.000,00	0,00	10.000,00	10.000,00	0,00	10.000,00
SU 21 / 31	**Summe Erträge / Einzahlungen operative Gebarung**					**15.171,27**	**16.000,00**	**-828,73**	**10.000,00**	**12.500,00**	**-2.500,00**
1/262000-613000	Instandhaltung Sportanlagen und Spielplätze	2224	3224		24	9.166,80	7.000,00	2.166,80	9.166,80	7.000,00	2.166,80
1/262000-650000	Zinsen Darlehen	2241	3241		25	465,49	400,00	65,49	465,49	400,00	65,49
1/262000-680000	Planmäßige Abschreibung	2226				14.340,27	9.800,00	4.540,27	0,00	0,00	0,00
1/262000-711000	Gebühren für die Benützung von Gemeindeeinrichtungen und Anlagen gemäß FAG	2225	3225		24	1.383,68	0,00	1.383,68	1.383,68	0,00	1.383,68
1/262000-729910	Zuführung an die investive Gebarung	2225	3225		24	0,00	12.500,00	-12.500,00	0,00	12.500,00	-12.500,00
SU 22 / 32	**Summe Aufwendungen / Auszahlungen operative Gebarung**					**25.356,24**	**29.700,00**	**-4.343,76**	**11.015,97**	**19.900,00**	**-8.884,03**

		MVAG EH	MVAG FH	VC	QU	Ergebnisrechnung RA 2023	Ergebnisrechnung VA 2023	Ergebnisrechnung RA - VA	Finanzierungsrechnung RA 2023	Finanzierungsrechnung VA 2023	Finanzierungsrechnung RA - VA
SA 0 / SA 1	**(0) Nettoergebnis (21 - 22) / (1) Geldfluss operative Gebarung (31 – 32)**					**-10.184,97**	**-13.700,00**	**3.515,03**	**-1.015,97**	**-7.400,00**	**6.384,03**
SU 23	**Summe Haushaltsrücklagen**					**0,00**	**0,00**	**0,00**	**0,00**	**0,00**	**0,00**
SA00	**Nettoergebnis nach Zuw./Entn. Haushaltsrücklagen (Saldo 0 +/- SU23)**					**-10.184,97**	**-13.700,00**	**3.515,03**			
Investive Gebarung											
6/262000+300010	Förderung Bund (Heizungstausch USC)		3331	1	33	0,00	0,00	0,00	17.418,87	0,00	17.418,87
6/262000+306000	Kostenbeitrag Gedesag Spielplatz		3333	1	34	0,00	0,00	0,00	33.000,00	27.500,00	5.500,00
SU 33	**Summe Einzahlungen investive Gebarung**								**50.418,87**	**27.500,00**	**22.918,87**
5/262000-010000	Spielplatz Bahnhof (Gedesag)		3413	1	40	0,00	0,00	0,00	57.693,63	40.000,00	17.693,63
5/262000-020000	Heizung USC - Sportplatz		3414	1	41	0,00	0,00	0,00	34.837,00	0,00	34.837,00
1/262000-042000	Amts-, Betriebs- und Geschäftsausstattung		3415	2	41	0,00	0,00	0,00	3.297,39	0,00	3.297,39
SU 34	**Summe Auszahlungen investive Gebarung**								**95.828,02**	**40.000,00**	**55.828,02**
SA2	**Saldo (2) Geldfluss aus der Investiven Gebarung (33 – 34)**								**-45.409,15**	**-12.500,00**	**-32.909,15**
SA3	**Saldo (3) Nettofinanzierungssaldo (Saldo 1 + Saldo 2)**								**-46.425,12**	**-19.900,00**	**-26.525,12**
Finanzierungstätigkeit											
SU 35	**Summe Einzahlungen aus der Finanzierungstätigkeit**								**0,00**	**0,00**	**0,00**
1/262000-346000	Tilgung Darlehen		3614		65	0,00	0,00	0,00	2.333,34	2.300,00	33,34
1/262000-347000	Investitionsdarlehen von Unternehmen (ohne Finanzunternehmen) und anderen		3613		65	0,00	0,00	0,00	1.001,28	900,00	101,28
SU 36	**Summe Auszahlungen aus der Finanzierungstätigkeit**								**3.334,62**	**3.200,00**	**134,62**
SA4	**Saldo (4) Geldfluss aus der Finanzierungstätigkeit (35 – 36)**								**-3.334,62**	**-3.200,00**	**-134,62**
SA5	**Saldo (5) Geldfluss aus der voranschlagswirksamen Gebarung (Saldo 3 + Saldo 4)**								**-49.759,74**	**-23.100,00**	**-26.659,74**
269	**Sonstige Einrichtungen und Maßnahmen**										
269000	**Sonstige Einrichtungen und Maßnahme n**										
Operative Gebarung											
SU 21 / 31	**Summe Erträge / Einzahlungen operative Gebarung**					**0,00**	**0,00**	**0,00**	**0,00**	**0,00**	**0,00**
1/269000-757000	Förderung USC	2234	3234		27	45.000,00	44.000,00	1.000,00	45.000,00	44.000,00	1.000,00
1/269000-757010	Förderung Sanierung Tennisplatz	2234	3234		27	0,00	45.000,00	-45.000,00	0,00	45.000,00	-45.000,00
1/269000-757020	Förderung Tennisclub	2234	3234		27	2.000,00	3.000,00	-1.000,00	2.000,00	3.000,00	-1.000,00
SU 22 / 32	**Summe Aufwendungen / Auszahlungen operative Gebarung**					**47.000,00**	**92.000,00**	**-45.000,00**	**47.000,00**	**92.000,00**	**-45.000,00**
SA 0 / SA 1	**(0) Nettoergebnis (21 - 22) / (1) Geldfluss operative Gebarung (31 – 32)**					**-47.000,00**	**-92.000,00**	**45.000,00**	**-47.000,00**	**-92.000,00**	**45.000,00**
SU 23	**Summe Haushaltsrücklagen**					**0,00**	**0,00**	**0,00**	**0,00**	**0,00**	**0,00**
SA00	**Nettoergebnis nach Zuw./Entn. Haushaltsrücklagen (Saldo 0 +/- SU23)**					**-47.000,00**	**-92.000,00**	**45.000,00**			
Investive Gebarung											
SU 33	**Summe Einzahlungen investive Gebarung**								**0,00**	**0,00**	**0,00**
SU 34	**Summe Auszahlungen investive Gebarung**								**0,00**	**0,00**	**0,00**
SA2	**Saldo (2) Geldfluss aus der Investiven Gebarung (33 – 34)**								**0,00**	**0,00**	**0,00**

		MVAG EH	MVAG FH	VC	QU	Ergebnisrechnung RA 2023	Ergebnisrechnung VA 2023	Ergebnisrechnung RA - VA	Finanzierungsrechnung RA 2023	Finanzierungsrechnung VA 2023	Finanzierungsrechnung RA - VA
SA3	**Saldo (3) Nettofinanzierungssaldo (Saldo 1 + Saldo 2)**								**-47.000,00**	**-92.000,00**	**45.000,00**
Finanzierungstätigkeit											
SU 35	**Summe Einzahlungen aus der Finanzierungstätigkeit**								**0,00**	**0,00**	**0,00**
SU 36	**Summe Auszahlungen aus der Finanzierungstätigkeit**								**0,00**	**0,00**	**0,00**
SA4	**Saldo (4) Geldfluss aus der Finanzierungstätigkeit (35 – 36)**								**0,00**	**0,00**	**0,00**
SA5	**Saldo (5) Geldfluss aus der voranschlagswirksamen Gebarung (Saldo 3 + Saldo 4)**								**-47.000,00**	**-92.000,00**	**45.000,00**
28	**Forschung und Wissenschaft**										
282	**Studienbeihilfen**										
282000	**Studienbeihilfen**										
Operative Gebarung											
SU 21 / 31	**Summe Erträge / Einzahlungen operative Gebarung**					**0,00**	**0,00**	**0,00**	**0,00**	**0,00**	**0,00**
1/282000-768000	NÖ Semesterticket	2234	3234		27	0,00	1.200,00	-1.200,00	0,00	1.200,00	-1.200,00
SU 22 / 32	**Summe Aufwendungen / Auszahlungen operative Gebarung**					**0,00**	**1.200,00**	**-1.200,00**	**0,00**	**1.200,00**	**-1.200,00**
SA 0 / SA 1	**(0) Nettoergebnis (21 - 22) / (1) Geldfluss operative Gebarung (31 – 32)**					**0,00**	**-1.200,00**	**1.200,00**	**0,00**	**-1.200,00**	**1.200,00**
SU 23	**Summe Haushaltsrücklagen**					**0,00**	**0,00**	**0,00**	**0,00**	**0,00**	**0,00**
SA00	**Nettoergebnis nach Zuw./Entn. Haushaltsrücklagen (Saldo 0 +/- SU23)**					**0,00**	**-1.200,00**	**1.200,00**			
Investive Gebarung											
SU 33	**Summe Einzahlungen investive Gebarung**								**0,00**	**0,00**	**0,00**
SU 34	**Summe Auszahlungen investive Gebarung**								**0,00**	**0,00**	**0,00**
SA2	**Saldo (2) Geldfluss aus der Investiven Gebarung (33 – 34)**								**0,00**	**0,00**	**0,00**
SA3	**Saldo (3) Nettofinanzierungssaldo (Saldo 1 + Saldo 2)**								**0,00**	**-1.200,00**	**1.200,00**
Finanzierungstätigkeit											
SU 35	**Summe Einzahlungen aus der Finanzierungstätigkeit**								**0,00**	**0,00**	**0,00**
SU 36	**Summe Auszahlungen aus der Finanzierungstätigkeit**								**0,00**	**0,00**	**0,00**
SA4	**Saldo (4) Geldfluss aus der Finanzierungstätigkeit (35 – 36)**								**0,00**	**0,00**	**0,00**
SA5	**Saldo (5) Geldfluss aus der voranschlagswirksamen Gebarung (Saldo 3 + Saldo 4)**								**0,00**	**-1.200,00**	**1.200,00**

		MVAG EH	MVAG FH	VC	QU	Ergebnisrechnung RA 2023	Ergebnisrechnung VA 2023	Ergebnisrechnung RA - VA	Finanzierungsrechnung RA 2023	Finanzierungsrechnung VA 2023	Finanzierungsrechnung RA - VA
3	**Kunst, Kultur und Kultus**										
32	**Musik und darstellende Kunst**										
320	**Ausbildung in Musik und darstellender Kunst**										
320000	**Ausbildung in Musik und darstellend er Kunst**										
Operative Gebarung											
2/320000+811000	Leihgebühr Instrument	2115	3115		14	2.100,00	1.700,00	400,00	2.094,60	1.700,00	394,60
SU 21 / 31	**Summe Erträge / Einzahlungen operative Gebarung**					**2.100,00**	**1.700,00**	**400,00**	**2.094,60**	**1.700,00**	**394,60**
1/320000-729000	Beitrag Musikschulen	2225	3225		24	47.286,84	47.300,00	-13,16	47.286,84	47.300,00	-13,16
SU 22 / 32	**Summe Aufwendungen / Auszahlungen operative Gebarung**					**47.286,84**	**47.300,00**	**-13,16**	**47.286,84**	**47.300,00**	**-13,16**
SA 0 / SA 1	**(0) Nettoergebnis (21 - 22) / (1) Geldfluss operative Gebarung (31 – 32)**					**-45.186,84**	**-45.600,00**	**413,16**	**-45.192,24**	**-45.600,00**	**407,76**
SU 23	**Summe Haushaltsrücklagen**					**0,00**	**0,00**	**0,00**	**0,00**	**0,00**	**0,00**
SA00	**Nettoergebnis nach Zuw./Entn. Haushaltsrücklagen (Saldo 0 +/- SU23)**					**-45.186,84**	**-45.600,00**	**413,16**			
Investive Gebarung											
SU 33	**Summe Einzahlungen investive Gebarung**								**0,00**	**0,00**	**0,00**
SU 34	**Summe Auszahlungen investive Gebarung**								**0,00**	**0,00**	**0,00**
SA2	**Saldo (2) Geldfluss aus der Investiven Gebarung (33 – 34)**								**0,00**	**0,00**	**0,00**
SA3	**Saldo (3) Nettofinanzierungssaldo (Saldo 1 + Saldo 2)**								**-45.192,24**	**-45.600,00**	**407,76**
Finanzierungstätigkeit											
SU 35	**Summe Einzahlungen aus der Finanzierungstätigkeit**								**0,00**	**0,00**	**0,00**
SU 36	**Summe Auszahlungen aus der Finanzierungstätigkeit**								**0,00**	**0,00**	**0,00**
SA4	**Saldo (4) Geldfluss aus der Finanzierungstätigkeit (35 – 36)**								**0,00**	**0,00**	**0,00**
SA5	**Saldo (5) Geldfluss aus der voranschlagswirksamen Gebarung (Saldo 3 + Saldo 4)**								**-45.192,24**	**-45.600,00**	**407,76**
321	**Einrichtungen der Musikpflege**										
321000	**Einrichtungen der Musikpflege**										
Operative Gebarung											
SU 21 / 31	**Summe Erträge / Einzahlungen operative Gebarung**					**0,00**	**0,00**	**0,00**	**0,00**	**0,00**	**0,00**
1/321000-757000	Zuschuss an Musikvereine	2234	3234		27	10.000,00	17.000,00	-7.000,00	10.000,00	17.000,00	-7.000,00
SU 22 / 32	**Summe Aufwendungen / Auszahlungen operative Gebarung**					**10.000,00**	**17.000,00**	**-7.000,00**	**10.000,00**	**17.000,00**	**-7.000,00**
SA 0 / SA 1	**(0) Nettoergebnis (21 - 22) / (1) Geldfluss operative Gebarung (31 – 32)**					**-10.000,00**	**-17.000,00**	**7.000,00**	**-10.000,00**	**-17.000,00**	**7.000,00**
SU 23	**Summe Haushaltsrücklagen**					**0,00**	**0,00**	**0,00**	**0,00**	**0,00**	**0,00**
SA00	**Nettoergebnis nach Zuw./Entn. Haushaltsrücklagen (Saldo 0 +/- SU23)**					**-10.000,00**	**-17.000,00**	**7.000,00**			
Investive Gebarung											
SU 33	**Summe Einzahlungen investive Gebarung**								**0,00**	**0,00**	**0,00**
SU 34	**Summe Auszahlungen investive Gebarung**								**0,00**	**0,00**	**0,00**
SA2	**Saldo (2) Geldfluss aus der Investiven Gebarung (33 – 34)**								**0,00**	**0,00**	**0,00**

		MVAG EH	MVAG FH	VC	QU	Ergebnisrechnung RA 2023	Ergebnisrechnung VA 2023	Ergebnisrechnung RA - VA	Finanzierungsrechnung RA 2023	Finanzierungsrechnung VA 2023	Finanzierungsrechnung RA - VA
SA3	**Saldo (3) Nettofinanzierungssaldo (Saldo 1 + Saldo 2)**								**-10.000,00**	**-17.000,00**	**7.000,00**
Finanzierungstätigkeit											
SU 35	**Summe Einzahlungen aus der Finanzierungstätigkeit**								**0,00**	**0,00**	**0,00**
SU 36	**Summe Auszahlungen aus der Finanzierungstätigkeit**								**0,00**	**0,00**	**0,00**
SA4	**Saldo (4) Geldfluss aus der Finanzierungstätigkeit (35 – 36)**								**0,00**	**0,00**	**0,00**
SA5	**Saldo (5) Geldfluss aus der voranschlagswirksamen Gebarung (Saldo 3 + Saldo 4)**								**-10.000,00**	**-17.000,00**	**7.000,00**
36	**Heimatpflege**										
360	**Heimatmuseen**										
360000	**Heimatmuseen**										
Operative Gebarung											
SU 21 / 31	**Summe Erträge / Einzahlungen operative Gebarung**					**0,00**	**0,00**	**0,00**	**0,00**	**0,00**	**0,00**
1/360000-680000	Planmäßige Abschreibung	2226				2.143,98	2.100,00	43,98	0,00	0,00	0,00
1/360000-729000	Heimatmuseum	2225	3225	24		0,00	200,00	-200,00	0,00	200,00	-200,00
SU 22 / 32	**Summe Aufwendungen / Auszahlungen operative Gebarung**					**2.143,98**	**2.300,00**	**-156,02**	**0,00**	**200,00**	**-200,00**
SA 0 / SA 1	**(0) Nettoergebnis (21 - 22) / (1) Geldfluss operative Gebarung (31 – 32)**					**-2.143,98**	**-2.300,00**	**156,02**	**0,00**	**-200,00**	**200,00**
SU 23	**Summe Haushaltsrücklagen**					**0,00**	**0,00**	**0,00**	**0,00**	**0,00**	**0,00**
SA00	**Nettoergebnis nach Zuw./Entn. Haushaltsrücklagen (Saldo 0 +/- SU23)**					**-2.143,98**	**-2.300,00**	**156,02**			
Investive Gebarung											
SU 33	**Summe Einzahlungen investive Gebarung**								**0,00**	**0,00**	**0,00**
SU 34	**Summe Auszahlungen investive Gebarung**								**0,00**	**0,00**	**0,00**
SA2	**Saldo (2) Geldfluss aus der Investiven Gebarung (33 – 34)**								**0,00**	**0,00**	**0,00**
SA3	**Saldo (3) Nettofinanzierungssaldo (Saldo 1 + Saldo 2)**								**0,00**	**-200,00**	**200,00**
Finanzierungstätigkeit											
SU 35	**Summe Einzahlungen aus der Finanzierungstätigkeit**								**0,00**	**0,00**	**0,00**
SU 36	**Summe Auszahlungen aus der Finanzierungstätigkeit**								**0,00**	**0,00**	**0,00**
SA4	**Saldo (4) Geldfluss aus der Finanzierungstätigkeit (35 – 36)**								**0,00**	**0,00**	**0,00**
SA5	**Saldo (5) Geldfluss aus der voranschlagswirksamen Gebarung (Saldo 3 + Saldo 4)**								**0,00**	**-200,00**	**200,00**
363	**Altstadterhaltung und Ortsbildpflege**										
363000	**Altstadterhaltung und Ortsbildpfleg e**										
Operative Gebarung											
2/363000+813000	Erträge aus der Auflösung von Investitionszuschüssen (Kapitaltransfers)	2127				236,39	200,00	36,39	0,00	0,00	0,00
SU 21 / 31	**Summe Erträge / Einzahlungen operative Gebarung**					**236,39**	**200,00**	**36,39**	**0,00**	**0,00**	**0,00**
1/363000-400000	Geringwertige Wirtschaftsgüter (GWG)	2221	3221	23		0,00	2.000,00	-2.000,00	0,00	2.000,00	-2.000,00
1/363000-680000	Planmäßige Abschreibung	2226				742,20	900,00	-157,80	0,00	0,00	0,00

		MVAG EH	MVAG FH	VC	QU	Ergebnisrechnung RA 2023	Ergebnisrechnung VA 2023	Ergebnisrechnung RA - VA	Finanzierungsrechnung RA 2023	Finanzierungsrechnung VA 2023	Finanzierungsrechnung RA - VA
1/363000-729000	Grünflächenpflege	2225	3225		24	9.744,14	20.000,00	-10.255,86	9.680,44	20.000,00	-10.319,56
SU 22 / 32	**Summe Aufwendungen / Auszahlungen operative Gebarung**					**10.486,34**	**22.900,00**	**-12.413,66**	**9.680,44**	**22.000,00**	**-12.319,56**
SA 0 / SA 1	**(0) Nettoergebnis (21 - 22) / (1) Geldfluss operative Gebarung (31 – 32)**					**-10.249,95**	**-22.700,00**	**12.450,05**	**-9.680,44**	**-22.000,00**	**12.319,56**
SU 23	**Summe Haushaltsrücklagen**					**0,00**	**0,00**	**0,00**	**0,00**	**0,00**	**0,00**
SA00	**Nettoergebnis nach Zuw./Entn. Haushaltsrücklagen (Saldo 0 +/- SU23)**					**-10.249,95**	**-22.700,00**	**12.450,05**			
Investive Gebarung											
SU 33	**Summe Einzahlungen investive Gebarung**								**0,00**	**0,00**	**0,00**
SU 34	**Summe Auszahlungen investive Gebarung**								**0,00**	**0,00**	**0,00**
SA2	**Saldo (2) Geldfluss aus der Investiven Gebarung (33 – 34)**								**0,00**	**0,00**	**0,00**
SA3	**Saldo (3) Nettofinanzierungssaldo (Saldo 1 + Saldo 2)**								**-9.680,44**	**-22.000,00**	**12.319,56**
Finanzierungstätigkeit											
SU 35	**Summe Einzahlungen aus der Finanzierungstätigkeit**								**0,00**	**0,00**	**0,00**
SU 36	**Summe Auszahlungen aus der Finanzierungstätigkeit**								**0,00**	**0,00**	**0,00**
SA4	**Saldo (4) Geldfluss aus der Finanzierungstätigkeit (35 – 36)**								**0,00**	**0,00**	**0,00**
SA5	**Saldo (5) Geldfluss aus der voranschlagswirksamen Gebarung (Saldo 3 + Saldo 4)**								**-9.680,44**	**-22.000,00**	**12.319,56**
369	**Sonstige Einrichtungen und Maßnahmen**										
369000	**Sonstige Einrichtungen und Maßnahme n**										
Operative Gebarung											
2/369000+816080	Kostenbeitrag Punschhütte	2114	3114		13	260,00	100,00	160,00	279,17	100,00	179,17
SU 21 / 31	**Summe Erträge / Einzahlungen operative Gebarung**					**260,00**	**100,00**	**160,00**	**279,17**	**100,00**	**179,17**
1/369000-459000	Ausgaben Punschhütte	2221	3221		23	0,00	200,00	-200,00	0,00	200,00	-200,00
1/369000-729000	Brauchtumspflege	2225	3225		24	5.251,84	3.000,00	2.251,84	5.251,84	3.000,00	2.251,84
1/369000-757000	Förderungen an Vereine (Müll usw.)	2234	3234		27	2.466,98	1.000,00	1.466,98	2.466,98	1.000,00	1.466,98
SU 22 / 32	**Summe Aufwendungen / Auszahlungen operative Gebarung**					**7.718,82**	**4.200,00**	**3.518,82**	**7.718,82**	**4.200,00**	**3.518,82**
SA 0 / SA 1	**(0) Nettoergebnis (21 - 22) / (1) Geldfluss operative Gebarung (31 – 32)**					**-7.458,82**	**-4.100,00**	**-3.358,82**	**-7.439,65**	**-4.100,00**	**-3.339,65**
SU 23	**Summe Haushaltsrücklagen**					**0,00**	**0,00**	**0,00**	**0,00**	**0,00**	**0,00**
SA00	**Nettoergebnis nach Zuw./Entn. Haushaltsrücklagen (Saldo 0 +/- SU23)**					**-7.458,82**	**-4.100,00**	**-3.358,82**			
Investive Gebarung											
SU 33	**Summe Einzahlungen investive Gebarung**								**0,00**	**0,00**	**0,00**
SU 34	**Summe Auszahlungen investive Gebarung**								**0,00**	**0,00**	**0,00**
SA2	**Saldo (2) Geldfluss aus der Investiven Gebarung (33 – 34)**								**0,00**	**0,00**	**0,00**
SA3	**Saldo (3) Nettofinanzierungssaldo (Saldo 1 + Saldo 2)**								**-7.439,65**	**-4.100,00**	**-3.339,65**
Finanzierungstätigkeit											
SU 35	**Summe Einzahlungen aus der Finanzierungstätigkeit**								**0,00**	**0,00**	**0,00**
SU 36	**Summe Auszahlungen aus der Finanzierungstätigkeit**								**0,00**	**0,00**	**0,00**
SA4	**Saldo (4) Geldfluss aus der Finanzierungstätigkeit (35 – 36)**								**0,00**	**0,00**	**0,00**

		MVAG EH	MVAG FH	VC	QU	Ergebnisrechnung RA 2023	Ergebnisrechnung VA 2023	Ergebnisrechnung RA - VA	Finanzierungsrechnung RA 2023	Finanzierungsrechnung VA 2023	Finanzierungsrechnung RA - VA
SA5	**Saldo (5) Geldfluss aus der voranschlagswirksamen Gebarung (Saldo 3 + Saldo 4)**								**-7.439,65**	**-4.100,00**	**-3.339,65**
38	**Sonstige Kulturpflege**										
380	**Einrichtungen der Kulturpflege**										
380000	**Einrichtungen der Kulturpflege**										
Operative Gebarung											
SU 21 / 31	**Summe Erträge / Einzahlungen operative Gebarung**					**0,00**	**0,00**	**0,00**	**0,00**	**0,00**	**0,00**
1/380000-680000	Planmäßige Abschreibung	2226				18.614,38	18.600,00	14,38	0,00	0,00	0,00
SU 22 / 32	**Summe Aufwendungen / Auszahlungen operative Gebarung**					**18.614,38**	**18.600,00**	**14,38**	**0,00**	**0,00**	**0,00**
SA 0 / SA 1	**(0) Nettoergebnis (21 - 22) / (1) Geldfluss operative Gebarung (31 – 32)**					**-18.614,38**	**-18.600,00**	**-14,38**	**0,00**	**0,00**	**0,00**
SU 23	**Summe Haushaltsrücklagen**					**0,00**	**0,00**	**0,00**	**0,00**	**0,00**	**0,00**
SA00	**Nettoergebnis nach Zuw./Entn. Haushaltsrücklagen (Saldo 0 +/- SU23)**					**-18.614,38**	**-18.600,00**	**-14,38**			
Investive Gebarung											
SU 33	**Summe Einzahlungen investive Gebarung**								**0,00**	**0,00**	**0,00**
SU 34	**Summe Auszahlungen investive Gebarung**								**0,00**	**0,00**	**0,00**
SA2	**Saldo (2) Geldfluss aus der Investiven Gebarung (33 – 34)**								**0,00**	**0,00**	**0,00**
SA3	**Saldo (3) Nettofinanzierungssaldo (Saldo 1 + Saldo 2)**								**0,00**	**0,00**	**0,00**
Finanzierungstätigkeit											
SU 35	**Summe Einzahlungen aus der Finanzierungstätigkeit**								**0,00**	**0,00**	**0,00**
SU 36	**Summe Auszahlungen aus der Finanzierungstätigkeit**								**0,00**	**0,00**	**0,00**
SA4	**Saldo (4) Geldfluss aus der Finanzierungstätigkeit (35 – 36)**								**0,00**	**0,00**	**0,00**
SA5	**Saldo (5) Geldfluss aus der voranschlagswirksamen Gebarung (Saldo 3 + Saldo 4)**								**0,00**	**0,00**	**0,00**
381	**Maßnahmen der Kulturpflege**										
381000	**Maßnahmen der Kulturpflege**										
Operative Gebarung											
2/381000+816000	Kostenbeitrag "Kultur"	2114	3114		13	1.000,00	1.000,00	0,00	1.000,00	1.000,00	0,00
SU 21 / 31	**Summe Erträge / Einzahlungen operative Gebarung**					**1.000,00**	**1.000,00**	**0,00**	**1.000,00**	**1.000,00**	**0,00**
1/381000-729000	Kulturpflege	2225	3225		24	7.520,00	3.000,00	4.520,00	7.520,00	3.000,00	4.520,00
SU 22 / 32	**Summe Aufwendungen / Auszahlungen operative Gebarung**					**7.520,00**	**3.000,00**	**4.520,00**	**7.520,00**	**3.000,00**	**4.520,00**
SA 0 / SA 1	**(0) Nettoergebnis (21 - 22) / (1) Geldfluss operative Gebarung (31 – 32)**					**-6.520,00**	**-2.000,00**	**-4.520,00**	**-6.520,00**	**-2.000,00**	**-4.520,00**
SU 23	**Summe Haushaltsrücklagen**					**0,00**	**0,00**	**0,00**	**0,00**	**0,00**	**0,00**
SA00	**Nettoergebnis nach Zuw./Entn. Haushaltsrücklagen (Saldo 0 +/- SU23)**					**-6.520,00**	**-2.000,00**	**-4.520,00**			
Investive Gebarung											
SU 33	**Summe Einzahlungen investive Gebarung**								**0,00**	**0,00**	**0,00**
SU 34	**Summe Auszahlungen investive Gebarung**								**0,00**	**0,00**	**0,00**
SA2	**Saldo (2) Geldfluss aus der Investiven Gebarung (33 – 34)**								**0,00**	**0,00**	**0,00**

		MVAG EH	MVAG FH	VC	QU	Ergebnisrechnung RA 2023	Ergebnisrechnung VA 2023	Ergebnisrechnung RA - VA	Finanzierungsrechnung RA 2023	Finanzierungsrechnung VA 2023	Finanzierungsrechnung RA - VA
SA3	**Saldo (3) Nettofinanzierungssaldo (Saldo 1 + Saldo 2)**								**-6.520,00**	**-2.000,00**	**-4.520,00**
Finanzierungstätigkeit											
SU 35	**Summe Einzahlungen aus der Finanzierungstätigkeit**								**0,00**	**0,00**	**0,00**
SU 36	**Summe Auszahlungen aus der Finanzierungstätigkeit**								**0,00**	**0,00**	**0,00**
SA4	**Saldo (4) Geldfluss aus der Finanzierungstätigkeit (35 – 36)**								**0,00**	**0,00**	**0,00**
SA5	**Saldo (5) Geldfluss aus der voranschlagswirksamen Gebarung (Saldo 3 + Saldo 4)**								**-6.520,00**	**-2.000,00**	**-4.520,00**
39	**Kultus**										
390	**Kirchliche Angelegenheiten**										
390000	**Kirchliche Angelegenheiten**										
Operative Gebarung											
SU 21 / 31	**Summe Erträge / Einzahlungen operative Gebarung**					**0,00**	**0,00**	**0,00**	**0,00**	**0,00**	**0,00**
1/390000-600000	Strom	2222	3222		24	52,00	0,00	52,00	52,00	0,00	52,00
1/390000-680000	Planmäßige Abschreibung	2226				780,00	800,00	-20,00	0,00	0,00	0,00
1/390000-729000	Aufwendungen für Kirchen/Kapellen	2225	3225		24	882,34	7.000,00	-6.117,66	882,34	7.000,00	-6.117,66
SU 22 / 32	**Summe Aufwendungen / Auszahlungen operative Gebarung**					**1.714,34**	**7.800,00**	**-6.085,66**	**934,34**	**7.000,00**	**-6.065,66**
SA 0 / SA 1	**(0) Nettoergebnis (21 - 22) / (1) Geldfluss operative Gebarung (31 – 32)**					**-1.714,34**	**-7.800,00**	**6.085,66**	**-934,34**	**-7.000,00**	**6.065,66**
SU 23	**Summe Haushaltsrücklagen**					**0,00**	**0,00**	**0,00**	**0,00**	**0,00**	**0,00**
SA00	**Nettoergebnis nach Zuw./Entn. Haushaltsrücklagen (Saldo 0 +/- SU23)**					**-1.714,34**	**-7.800,00**	**6.085,66**			
Investive Gebarung											
SU 33	**Summe Einzahlungen investive Gebarung**								**0,00**	**0,00**	**0,00**
SU 34	**Summe Auszahlungen investive Gebarung**								**0,00**	**0,00**	**0,00**
SA2	**Saldo (2) Geldfluss aus der Investiven Gebarung (33 – 34)**								**0,00**	**0,00**	**0,00**
SA3	**Saldo (3) Nettofinanzierungssaldo (Saldo 1 + Saldo 2)**								**-934,34**	**-7.000,00**	**6.065,66**
Finanzierungstätigkeit											
SU 35	**Summe Einzahlungen aus der Finanzierungstätigkeit**								**0,00**	**0,00**	**0,00**
SU 36	**Summe Auszahlungen aus der Finanzierungstätigkeit**								**0,00**	**0,00**	**0,00**
SA4	**Saldo (4) Geldfluss aus der Finanzierungstätigkeit (35 – 36)**								**0,00**	**0,00**	**0,00**
SA5	**Saldo (5) Geldfluss aus der voranschlagswirksamen Gebarung (Saldo 3 + Saldo 4)**								**-934,34**	**-7.000,00**	**6.065,66**

		MVAG EH	MVAG FH	VC	QU	Ergebnisrechnung RA 2023	Ergebnisrechnung VA 2023	Ergebnisrechnung RA - VA	Finanzierungsrechnung RA 2023	Finanzierungsrechnung VA 2023	Finanzierungsrechnung RA - VA
4	**Soziale Wohlfahrt und Wohnbauförderung**										
41	**Allgemeine öffentliche Wohlfahrt**										
419	**Sonstige Einrichtungen und Maßnahmen**										
419000	**Sonstige Einrichtungen und Maßnahme n**										
Operative Gebarung											
SU 21 / 31	**Summe Erträge / Einzahlungen operative Gebarung**					**0,00**	**0,00**	**0,00**	**0,00**	**0,00**	**0,00**
1/419000-751000	Sozialhilfe-Wohnsitzgemeindebeitrag	2231	3231	26		795,59	7.000,00	-6.204,41	795,59	7.000,00	-6.204,41
1/419000-751100	Sozialhilfeumlage	2231	3231	26		366.586,32	335.000,00	31.586,32	366.586,32	335.000,00	31.586,32
SU 22 / 32	**Summe Aufwendungen / Auszahlungen operative Gebarung**					**367.381,91**	**342.000,00**	**25.381,91**	**367.381,91**	**342.000,00**	**25.381,91**
SA 0 / SA 1	**(0) Nettoergebnis (21 - 22) / (1) Geldfluss operative Gebarung (31 – 32)**					**-367.381,91**	**-342.000,00**	**-25.381,91**	**-367.381,91**	**-342.000,00**	**-25.381,91**
SU 23	**Summe Haushaltsrücklagen**					**0,00**	**0,00**	**0,00**	**0,00**	**0,00**	**0,00**
SA00	**Nettoergebnis nach Zuw./Entn. Haushaltsrücklagen (Saldo 0 +/- SU23)**					**-367.381,91**	**-342.000,00**	**-25.381,91**			
Investive Gebarung											
SU 33	**Summe Einzahlungen investive Gebarung**								**0,00**	**0,00**	**0,00**
SU 34	**Summe Auszahlungen investive Gebarung**								**0,00**	**0,00**	**0,00**
SA2	**Saldo (2) Geldfluss aus der Investiven Gebarung (33 – 34)**								**0,00**	**0,00**	**0,00**
SA3	**Saldo (3) Nettofinanzierungssaldo (Saldo 1 + Saldo 2)**								**-367.381,91**	**-342.000,00**	**-25.381,91**
Finanzierungstätigkeit											
SU 35	**Summe Einzahlungen aus der Finanzierungstätigkeit**								**0,00**	**0,00**	**0,00**
SU 36	**Summe Auszahlungen aus der Finanzierungstätigkeit**								**0,00**	**0,00**	**0,00**
SA4	**Saldo (4) Geldfluss aus der Finanzierungstätigkeit (35 – 36)**								**0,00**	**0,00**	**0,00**
SA5	**Saldo (5) Geldfluss aus der voranschlagswirksamen Gebarung (Saldo 3 + Saldo 4)**								**-367.381,91**	**-342.000,00**	**-25.381,91**
43	**Jugendwohlfahrt**										
439	**Sonstige Einrichtungen und Maßnahmen**										
439000	**Sonstige Einrichtungen und Maßnahme n**										
Operative Gebarung											
2/439000+813000	Erträge aus der Auflösung von Investitionszuschüssen (Kapitaltransfers)	2127				5.000,00	5.000,00	0,00	0,00	0,00	0,00
2/439000+817000	Erträge aus der Auflösung von sonstigen Rückstellungen	2117				485,55	0,00	485,55	0,00	0,00	0,00
2/439000+829100	Nachmittagsbetreuung Beiträge Eltern	2116	3116	18		21.974,60	25.000,00	-3.025,40	22.188,80	25.000,00	-2.811,20
2/439000+861100	Landesförderung Nachmittags betreuung	2121	3121	15		24.283,33	24.000,00	283,33	24.283,33	24.000,00	283,33
SU 21 / 31	**Summe Erträge / Einzahlungen operative Gebarung**					**51.743,48**	**54.000,00**	**-2.256,52**	**46.472,13**	**49.000,00**	**-2.527,87**
1/439000-451000	Pellets Nachmittagsbetreuung	2221	3221	23		1.661,67	2.000,00	-338,33	1.661,67	2.000,00	-338,33
1/439000-454000	Reinigung	2221	3221	23		627,79	700,00	-72,21	627,79	700,00	-72,21

		MVAG EH	MVAG FH	VC	QU	Ergebnisrechnung RA 2023	Ergebnisrechnung VA 2023	Ergebnisrechnung RA - VA	Finanzierungsrechnung RA 2023	Finanzierungsrechnung VA 2023	Finanzierungsrechnung RA - VA
1/439000-459000	Sonstige Verbrauchsgüter	2221	3221	23		220,78	600,00	-379,22	220,78	600,00	-379,22
1/439000-510000	Bezüge Angestellte	2211	3211	20		5.645,37	6.300,00	-654,63	5.645,37	6.300,00	-654,63
1/439000-511000	Bezüge Arbeiter	2211	3211	20		9.033,49	9.500,00	-466,51	9.033,49	9.500,00	-466,51
1/439000-580000	Dienstgeberbeiträge zum Ausgleichsfonds für Familienbeihilfen	2212	3212	20		543,86	700,00	-156,14	543,86	700,00	-156,14
1/439000-582000	SV-DG	2212	3212	20		2.657,73	3.200,00	-542,27	2.657,73	3.200,00	-542,27
1/439000-582100	MV-Beiträge	2212	3212	20		211,00	300,00	-89,00	211,00	300,00	-89,00
1/439000-592000	Dotierung von Rückstellungen für Jubiläumszuwendungen	2214				0,00	400,00	-400,00	0,00	0,00	0,00
1/439000-618000	Instandhaltung	2224	3224	24		159,57	500,00	-340,43	159,57	500,00	-340,43
1/439000-631000	Telefongebühren	2222	3222	24		353,64	200,00	153,64	353,64	200,00	153,64
1/439000-670000	Versicherungen	2222	3222	24		0,00	100,00	-100,00	0,00	100,00	-100,00
1/439000-680000	Planmäßige Abschreibung	2226				5.720,59	5.700,00	20,59	0,00	0,00	0,00
1/439000-711000	Gebühren für die Benützung von Gemeindeeinrichtungen und Anlagen gemäß FAG	2225	3225	24		626,19	0,00	626,19	626,19	0,00	626,19
1/439000-724000	Reisegebühren (Diäten)	2225	3225	24		2,50	0,00	2,50	2,50	0,00	2,50
1/439000-728050	Tagesmutter	2225	3225	24		930,00	3.800,00	-2.870,00	930,00	3.800,00	-2.870,00
1/439000-751000	Jugendwohlfahrtsumlage	2231	3231	26		70.371,68	64.000,00	6.371,68	70.371,68	64.000,00	6.371,68
1/439000-768100	Kinderbetreuung (Land NÖ u.a.)	2234	3234	27		0,00	2.000,00	-2.000,00	0,00	2.000,00	-2.000,00
1/439000-768200	Kosten Nachmittagsbetreuung (NÖ Familienland)	2234	3234	27		69.731,00	65.000,00	4.731,00	69.731,00	65.000,00	4.731,00
SU 22 / 32	**Summe Aufwendungen / Auszahlungen operative Gebarung**					**168.496,86**	**165.000,00**	**3.496,86**	**162.776,27**	**158.900,00**	**3.876,27**
SA 0 / SA 1	**(0) Nettoergebnis (21 - 22) / (1) Geldfluss operative Gebarung (31 – 32)**					**-116.753,38**	**-111.000,00**	**-5.753,38**	**-116.304,14**	**-109.900,00**	**-6.404,14**
SU 23	**Summe Haushaltsrücklagen**					**0,00**	**0,00**	**0,00**	**0,00**	**0,00**	**0,00**
SA00	**Nettoergebnis nach Zuw./Entn. Haushaltsrücklagen (Saldo 0 +/- SU23)**					**-116.753,38**	**-111.000,00**	**-5.753,38**			
Investive Gebarung											
SU 33	**Summe Einzahlungen investive Gebarung**								**0,00**	**0,00**	**0,00**
SU 34	**Summe Auszahlungen investive Gebarung**								**0,00**	**0,00**	**0,00**
SA2	**Saldo (2) Geldfluss aus der Investiven Gebarung (33 – 34)**								**0,00**	**0,00**	**0,00**
SA3	**Saldo (3) Nettofinanzierungssaldo (Saldo 1 + Saldo 2)**								**-116.304,14**	**-109.900,00**	**-6.404,14**
Finanzierungstätigkeit											
SU 35	**Summe Einzahlungen aus der Finanzierungstätigkeit**								**0,00**	**0,00**	**0,00**
SU 36	**Summe Auszahlungen aus der Finanzierungstätigkeit**								**0,00**	**0,00**	**0,00**
SA4	**Saldo (4) Geldfluss aus der Finanzierungstätigkeit (35 – 36)**								**0,00**	**0,00**	**0,00**
SA5	**Saldo (5) Geldfluss aus der voranschlagswirksamen Gebarung (Saldo 3 + Saldo 4)**								**-116.304,14**	**-109.900,00**	**-6.404,14**

		MVAG EH	MVAG FH	VC	QU	Ergebnisrechnung RA 2023	Ergebnisrechnung VA 2023	Ergebnisrechnung RA - VA	Finanzierungsrechnung RA 2023	Finanzierungsrechnung VA 2023	Finanzierungsrechnung RA - VA
46	**Familienpolitische Maßnahmen**										
469	**Sonstige Maßnahmen**										
469000	**Sonstige Maßnahmen**										
Operative Gebarung											
SU 21 / 31	**Summe Erträge / Einzahlungen operative Gebarung**					**0,00**	**0,00**	**0,00**	**0,00**	**0,00**	**0,00**
1/469000-413000	Geburten Beihilfen	2221	3221		23	1.554,00	1.000,00	554,00	1.554,00	1.000,00	554,00
SU 22 / 32	**Summe Aufwendungen / Auszahlungen operative Gebarung**					**1.554,00**	**1.000,00**	**554,00**	**1.554,00**	**1.000,00**	**554,00**
SA 0 / SA 1	**(0) Nettoergebnis (21 - 22) / (1) Geldfluss operative Gebarung (31 – 32)**					**-1.554,00**	**-1.000,00**	**-554,00**	**-1.554,00**	**-1.000,00**	**-554,00**
SU 23	**Summe Haushaltsrücklagen**					**0,00**	**0,00**	**0,00**	**0,00**	**0,00**	**0,00**
SA00	**Nettoergebnis nach Zuw./Entn. Haushaltsrücklagen (Saldo 0 +/- SU23)**					**-1.554,00**	**-1.000,00**	**-554,00**			
Investive Gebarung											
SU 33	**Summe Einzahlungen investive Gebarung**								**0,00**	**0,00**	**0,00**
SU 34	**Summe Auszahlungen investive Gebarung**								**0,00**	**0,00**	**0,00**
SA2	**Saldo (2) Geldfluss aus der Investiven Gebarung (33 – 34)**								**0,00**	**0,00**	**0,00**
SA3	**Saldo (3) Nettofinanzierungssaldo (Saldo 1 + Saldo 2)**								**-1.554,00**	**-1.000,00**	**-554,00**
Finanzierungstätigkeit											
SU 35	**Summe Einzahlungen aus der Finanzierungstätigkeit**								**0,00**	**0,00**	**0,00**
SU 36	**Summe Auszahlungen aus der Finanzierungstätigkeit**								**0,00**	**0,00**	**0,00**
SA4	**Saldo (4) Geldfluss aus der Finanzierungstätigkeit (35 – 36)**								**0,00**	**0,00**	**0,00**
SA5	**Saldo (5) Geldfluss aus der voranschlagswirksamen Gebarung (Saldo 3 + Saldo 4)**								**-1.554,00**	**-1.000,00**	**-554,00**
48	**Wohnbauförderung**										
480	**Allgemeine Wohnbauförderung**										
480000	**Allgemeine Wohnbauförderung**										
Operative Gebarung											
SU 21 / 31	**Summe Erträge / Einzahlungen operative Gebarung**					**0,00**	**0,00**	**0,00**	**0,00**	**0,00**	**0,00**
1/480000-768000	Ökoförderung (Photovoltaik usw.)	2234	3234		27	59.540,00	25.000,00	34.540,00	44.574,11	25.000,00	19.574,11
1/480000-778000	Ökoförderung (Heizen u. Stromerzeugung)	2234			44	7.000,00	25.000,00	-18.000,00	0,00	0,00	0,00
SU 22 / 32	**Summe Aufwendungen / Auszahlungen operative Gebarung**					**66.540,00**	**50.000,00**	**16.540,00**	**44.574,11**	**25.000,00**	**19.574,11**
SA 0 / SA 1	**(0) Nettoergebnis (21 - 22) / (1) Geldfluss operative Gebarung (31 – 32)**					**-66.540,00**	**-50.000,00**	**-16.540,00**	**-44.574,11**	**-25.000,00**	**-19.574,11**
SU 23	**Summe Haushaltsrücklagen**					**0,00**	**0,00**	**0,00**	**0,00**	**0,00**	**0,00**
SA00	**Nettoergebnis nach Zuw./Entn. Haushaltsrücklagen (Saldo 0 +/- SU23)**					**-66.540,00**	**-50.000,00**	**-16.540,00**			
Investive Gebarung											
SU 33	**Summe Einzahlungen investive Gebarung**								**0,00**	**0,00**	**0,00**

		MVAG EH	MVAG FH	VC	QU	Ergebnisrechnung RA 2023	Ergebnisrechnung VA 2023	Ergebnisrechnung RA - VA	Finanzierungsrechnung RA 2023	Finanzierungsrechnung VA 2023	Finanzierungsrechnung RA - VA
1/480000-778000	Ökoförderung (Heizen u. Stromerzeugung)		3434		44	0,00	0,00	0,00	6.775,19	25.000,00	-18.224,81
SU 34	**Summe Auszahlungen investive Gebarung**								**6.775,19**	**25.000,00**	**-18.224,81**
SA2	**Saldo (2) Geldfluss aus der Investiven Gebarung (33 – 34)**								**-6.775,19**	**-25.000,00**	**18.224,81**
SA3	**Saldo (3) Nettofinanzierungssaldo (Saldo 1 + Saldo 2)**								**-51.349,30**	**-50.000,00**	**-1.349,30**
Finanzierungstätigkeit											
SU 35	**Summe Einzahlungen aus der Finanzierungstätigkeit**								**0,00**	**0,00**	**0,00**
SU 36	**Summe Auszahlungen aus der Finanzierungstätigkeit**								**0,00**	**0,00**	**0,00**
SA4	**Saldo (4) Geldfluss aus der Finanzierungstätigkeit (35 – 36)**								**0,00**	**0,00**	**0,00**
SA5	**Saldo (5) Geldfluss aus der voranschlagswirksamen Gebarung (Saldo 3 + Saldo 4)**								**-51.349,30**	**-50.000,00**	**-1.349,30**
489	**Sonstige Maßnahmen**										
489000	**Sonstige Maßnahmen**										
Operative Gebarung											
SU 21 / 31	**Summe Erträge / Einzahlungen operative Gebarung**					**0,00**	**0,00**	**0,00**	**0,00**	**0,00**	**0,00**
1/489000-680000	Planmäßige Abschreibung		2226			6.608,41	6.600,00	8,41	0,00	0,00	0,00
SU 22 / 32	**Summe Aufwendungen / Auszahlungen operative Gebarung**					**6.608,41**	**6.600,00**	**8,41**	**0,00**	**0,00**	**0,00**
SA 0 / SA 1	**(0) Nettoergebnis (21 - 22) / (1) Geldfluss operative Gebarung (31 – 32)**					**-6.608,41**	**-6.600,00**	**-8,41**	**0,00**	**0,00**	**0,00**
SU 23	**Summe Haushaltsrücklagen**					**0,00**	**0,00**	**0,00**	**0,00**	**0,00**	**0,00**
SA00	**Nettoergebnis nach Zuw./Entn. Haushaltsrücklagen (Saldo 0 +/- SU23)**					**-6.608,41**	**-6.600,00**	**-8,41**			
Investive Gebarung											
SU 33	**Summe Einzahlungen investive Gebarung**								**0,00**	**0,00**	**0,00**
SU 34	**Summe Auszahlungen investive Gebarung**								**0,00**	**0,00**	**0,00**
SA2	**Saldo (2) Geldfluss aus der Investiven Gebarung (33 – 34)**								**0,00**	**0,00**	**0,00**
SA3	**Saldo (3) Nettofinanzierungssaldo (Saldo 1 + Saldo 2)**								**0,00**	**0,00**	**0,00**
Finanzierungstätigkeit											
SU 35	**Summe Einzahlungen aus der Finanzierungstätigkeit**								**0,00**	**0,00**	**0,00**
SU 36	**Summe Auszahlungen aus der Finanzierungstätigkeit**								**0,00**	**0,00**	**0,00**
SA4	**Saldo (4) Geldfluss aus der Finanzierungstätigkeit (35 – 36)**								**0,00**	**0,00**	**0,00**
SA5	**Saldo (5) Geldfluss aus der voranschlagswirksamen Gebarung (Saldo 3 + Saldo 4)**								**0,00**	**0,00**	**0,00**

		MVAG EH	MVAG FH	VC	QU	Ergebnisrechnung RA 2023	Ergebnisrechnung VA 2023	Ergebnisrechnung RA - VA	Finanzierungsrechnung RA 2023	Finanzierungsrechnung VA 2023	Finanzierungsrechnung RA - VA
5	**Gesundheit**										
51	**Gesundheitsdienst**										
510	**Medizinische Bereichsversorgung**										
510000	**Medizinische Bereichsversorgung**										
Operative Gebarung											
SU 21 / 31	**Summe Erträge / Einzahlungen operative Gebarung**					**0,00**	**0,00**	**0,00**	**0,00**	**0,00**	**0,00**
1/510000-564000	Totenbeschaugebühren	2211	3211		20	895,00	1.000,00	-105,00	895,00	1.000,00	-105,00
1/510000-751000	Kosten gemeindeärztlicher Dienst	2231	3231		26	9.480,91	9.000,00	480,91	9.480,91	9.000,00	480,91
SU 22 / 32	**Summe Aufwendungen / Auszahlungen operative Gebarung**					**10.375,91**	**10.000,00**	**375,91**	**10.375,91**	**10.000,00**	**375,91**
SA 0 / SA 1	**(0) Nettoergebnis (21 - 22) / (1) Geldfluss operative Gebarung (31 – 32)**					**-10.375,91**	**-10.000,00**	**-375,91**	**-10.375,91**	**-10.000,00**	**-375,91**
SU 23	**Summe Haushaltsrücklagen**					**0,00**	**0,00**	**0,00**	**0,00**	**0,00**	**0,00**
SA00	**Nettoergebnis nach Zuw./Entn. Haushaltsrücklagen (Saldo 0 +/- SU23)**					**-10.375,91**	**-10.000,00**	**-375,91**			
Investive Gebarung											
SU 33	**Summe Einzahlungen investive Gebarung**								**0,00**	**0,00**	**0,00**
SU 34	**Summe Auszahlungen investive Gebarung**								**0,00**	**0,00**	**0,00**
SA2	**Saldo (2) Geldfluss aus der Investiven Gebarung (33 – 34)**								**0,00**	**0,00**	**0,00**
SA3	**Saldo (3) Nettofinanzierungssaldo (Saldo 1 + Saldo 2)**								**-10.375,91**	**-10.000,00**	**-375,91**
Finanzierungstätigkeit											
SU 35	**Summe Einzahlungen aus der Finanzierungstätigkeit**								**0,00**	**0,00**	**0,00**
SU 36	**Summe Auszahlungen aus der Finanzierungstätigkeit**								**0,00**	**0,00**	**0,00**
SA4	**Saldo (4) Geldfluss aus der Finanzierungstätigkeit (35 – 36)**								**0,00**	**0,00**	**0,00**
SA5	**Saldo (5) Geldfluss aus der voranschlagswirksamen Gebarung (Saldo 3 + Saldo 4)**								**-10.375,91**	**-10.000,00**	**-375,91**
512	**Sonstige medizinische Beratung und Betreuung**										
512000	**Sonstige medizinische Beratung und Betreuung**										
Operative Gebarung											
SU 21 / 31	**Summe Erträge / Einzahlungen operative Gebarung**					**0,00**	**0,00**	**0,00**	**0,00**	**0,00**	**0,00**
1/512000-455000	Rattenbekämpfung	2221	3221		23	21.295,70	10.000,00	11.295,70	21.295,70	10.000,00	11.295,70
1/512000-728000	Gesundheit/Impfungen	2225	3225		24	4.023,14	5.000,00	-976,86	4.023,14	5.000,00	-976,86
SU 22 / 32	**Summe Aufwendungen / Auszahlungen operative Gebarung**					**25.318,84**	**15.000,00**	**10.318,84**	**25.318,84**	**15.000,00**	**10.318,84**
SA 0 / SA 1	**(0) Nettoergebnis (21 - 22) / (1) Geldfluss operative Gebarung (31 – 32)**					**-25.318,84**	**-15.000,00**	**-10.318,84**	**-25.318,84**	**-15.000,00**	**-10.318,84**
SU 23	**Summe Haushaltsrücklagen**					**0,00**	**0,00**	**0,00**	**0,00**	**0,00**	**0,00**
SA00	**Nettoergebnis nach Zuw./Entn. Haushaltsrücklagen (Saldo 0 +/- SU23)**					**-25.318,84**	**-15.000,00**	**-10.318,84**			
Investive Gebarung											
SU 33	**Summe Einzahlungen investive Gebarung**								**0,00**	**0,00**	**0,00**
SU 34	**Summe Auszahlungen investive Gebarung**								**0,00**	**0,00**	**0,00**

		MVAG EH	MVAG FH	VC	QU	Ergebnisrechnung RA 2023	Ergebnisrechnung VA 2023	Ergebnisrechnung RA - VA	Finanzierungsrechnung RA 2023	Finanzierungsrechnung VA 2023	Finanzierungsrechnung RA - VA
SA2	**Saldo (2) Geldfluss aus der Investiven Gebarung (33 – 34)**								**0,00**	**0,00**	**0,00**
SA3	**Saldo (3) Nettofinanzierungssaldo (Saldo 1 + Saldo 2)**								**-25.318,84**	**-15.000,00**	**-10.318,84**
Finanzierungstätigkeit											
SU 35	**Summe Einzahlungen aus der Finanzierungstätigkeit**								**0,00**	**0,00**	**0,00**
SU 36	**Summe Auszahlungen aus der Finanzierungstätigkeit**								**0,00**	**0,00**	**0,00**
SA4	**Saldo (4) Geldfluss aus der Finanzierungstätigkeit (35 – 36)**								**0,00**	**0,00**	**0,00**
SA5	**Saldo (5) Geldfluss aus der voranschlagswirksamen Gebarung (Saldo 3 + Saldo 4)**								**-25.318,84**	**-15.000,00**	**-10.318,84**
516	**Schulgesundheitsdienst**										
516000	**Schulgesundheitsdienst**										
Operative Gebarung											
SU 21 / 31	**Summe Erträge / Einzahlungen operative Gebarung**					**0,00**	**0,00**	**0,00**	**0,00**	**0,00**	**0,00**
1/516000-728000	Schulkinder-Untersuchung	2225	3225		24	1.458,31	1.500,00	-41,69	1.458,31	1.500,00	-41,69
SU 22 / 32	**Summe Aufwendungen / Auszahlungen operative Gebarung**					**1.458,31**	**1.500,00**	**-41,69**	**1.458,31**	**1.500,00**	**-41,69**
SA 0 / SA 1	**(0) Nettoergebnis (21 - 22) / (1) Geldfluss operative Gebarung (31 – 32)**					**-1.458,31**	**-1.500,00**	**41,69**	**-1.458,31**	**-1.500,00**	**41,69**
SU 23	**Summe Haushaltsrücklagen**					**0,00**	**0,00**	**0,00**	**0,00**	**0,00**	**0,00**
SA00	**Nettoergebnis nach Zuw./Entn. Haushaltsrücklagen (Saldo 0 +/- SU23)**					**-1.458,31**	**-1.500,00**	**41,69**			
Investive Gebarung											
SU 33	**Summe Einzahlungen investive Gebarung**								**0,00**	**0,00**	**0,00**
SU 34	**Summe Auszahlungen investive Gebarung**								**0,00**	**0,00**	**0,00**
SA2	**Saldo (2) Geldfluss aus der Investiven Gebarung (33 – 34)**								**0,00**	**0,00**	**0,00**
SA3	**Saldo (3) Nettofinanzierungssaldo (Saldo 1 + Saldo 2)**								**-1.458,31**	**-1.500,00**	**41,69**
Finanzierungstätigkeit											
SU 35	**Summe Einzahlungen aus der Finanzierungstätigkeit**								**0,00**	**0,00**	**0,00**
SU 36	**Summe Auszahlungen aus der Finanzierungstätigkeit**								**0,00**	**0,00**	**0,00**
SA4	**Saldo (4) Geldfluss aus der Finanzierungstätigkeit (35 – 36)**								**0,00**	**0,00**	**0,00**
SA5	**Saldo (5) Geldfluss aus der voranschlagswirksamen Gebarung (Saldo 3 + Saldo 4)**								**-1.458,31**	**-1.500,00**	**41,69**
519	**Sonstige Einrichtungen und Maßnahmen**										
519000	**Sonstige Einrichtungen und Maßnahme n**										
Operative Gebarung											
2/519000+829000	Tut gut Gesundheitsvorsorge	2116	3116		18	2.252,80	0,00	2.252,80	2.252,80	0,00	2.252,80
SU 21 / 31	**Summe Erträge / Einzahlungen operative Gebarung**					**2.252,80**	**0,00**	**2.252,80**	**2.252,80**	**0,00**	**2.252,80**
SU 22 / 32	**Summe Aufwendungen / Auszahlungen operative Gebarung**					**0,00**	**0,00**	**0,00**	**0,00**	**0,00**	**0,00**
SA 0 / SA 1	**(0) Nettoergebnis (21 - 22) / (1) Geldfluss operative Gebarung (31 – 32)**					**2.252,80**	**0,00**	**2.252,80**	**2.252,80**	**0,00**	**2.252,80**
SU 23	**Summe Haushaltsrücklagen**					**0,00**	**0,00**	**0,00**	**0,00**	**0,00**	**0,00**
SA00	**Nettoergebnis nach Zuw./Entn. Haushaltsrücklagen (Saldo 0 +/- SU23)**					**2.252,80**	**0,00**	**2.252,80**			

		MVAG EH	MVAG FH	VC	QU	Ergebnisrechnung RA 2023	Ergebnisrechnung VA 2023	Ergebnisrechnung RA - VA	Finanzierungsrechnung RA 2023	Finanzierungsrechnung VA 2023	Finanzierungsrechnung RA - VA
Investive Gebarung											
SU 33	**Summe Einzahlungen investive Gebarung**								**0,00**	**0,00**	**0,00**
SU 34	**Summe Auszahlungen investive Gebarung**								**0,00**	**0,00**	**0,00**
SA2	**Saldo (2) Geldfluss aus der Investiven Gebarung (33 – 34)**								**0,00**	**0,00**	**0,00**
SA3	**Saldo (3) Nettofinanzierungssaldo (Saldo 1 + Saldo 2)**								**2.252,80**	**0,00**	**2.252,80**
Finanzierungstätigkeit											
SU 35	**Summe Einzahlungen aus der Finanzierungstätigkeit**								**0,00**	**0,00**	**0,00**
SU 36	**Summe Auszahlungen aus der Finanzierungstätigkeit**								**0,00**	**0,00**	**0,00**
SA4	**Saldo (4) Geldfluss aus der Finanzierungstätigkeit (35 – 36)**								**0,00**	**0,00**	**0,00**
SA5	**Saldo (5) Geldfluss aus der voranschlagswirksamen Gebarung (Saldo 3 + Saldo 4)**								**2.252,80**	**0,00**	**2.252,80**
519100	**Kosten aufgrund COVID19**										
Operative Gebarung											
2/519100+828000	Rückersätze von Aufwendungen	2116	3116		18	580,31	0,00	580,31	580,31	0,00	580,31
SU 21 / 31	**Summe Erträge / Einzahlungen operative Gebarung**					**580,31**	**0,00**	**580,31**	**580,31**	**0,00**	**580,31**
1/519100-722000	Rückersätze von Erträgen	2225	3225		24	18.448,00	0,00	18.448,00	18.448,00	0,00	18.448,00
1/519100-728000	Entgelte für sonstige Leistungen	2225	3225		24	55,00	500,00	-445,00	55,00	500,00	-445,00
SU 22 / 32	**Summe Aufwendungen / Auszahlungen operative Gebarung**					**18.503,00**	**500,00**	**18.003,00**	**18.503,00**	**500,00**	**18.003,00**
SA 0 / SA 1	**(0) Nettoergebnis (21 - 22) / (1) Geldfluss operative Gebarung (31 – 32)**					**-17.922,69**	**-500,00**	**-17.422,69**	**-17.922,69**	**-500,00**	**-17.422,69**
SU 23	**Summe Haushaltsrücklagen**					**0,00**	**0,00**	**0,00**	**0,00**	**0,00**	**0,00**
SA00	**Nettoergebnis nach Zuw./Entn. Haushaltsrücklagen (Saldo 0 +/- SU23)**					**-17.922,69**	**-500,00**	**-17.422,69**			
Investive Gebarung											
SU 33	**Summe Einzahlungen investive Gebarung**								**0,00**	**0,00**	**0,00**
SU 34	**Summe Auszahlungen investive Gebarung**								**0,00**	**0,00**	**0,00**
SA2	**Saldo (2) Geldfluss aus der Investiven Gebarung (33 – 34)**								**0,00**	**0,00**	**0,00**
SA3	**Saldo (3) Nettofinanzierungssaldo (Saldo 1 + Saldo 2)**								**-17.922,69**	**-500,00**	**-17.422,69**
Finanzierungstätigkeit											
SU 35	**Summe Einzahlungen aus der Finanzierungstätigkeit**								**0,00**	**0,00**	**0,00**
SU 36	**Summe Auszahlungen aus der Finanzierungstätigkeit**								**0,00**	**0,00**	**0,00**
SA4	**Saldo (4) Geldfluss aus der Finanzierungstätigkeit (35 – 36)**								**0,00**	**0,00**	**0,00**
SA5	**Saldo (5) Geldfluss aus der voranschlagswirksamen Gebarung (Saldo 3 + Saldo 4)**								**-17.922,69**	**-500,00**	**-17.422,69**

		MVAG EH	MVAG FH	VC	QU	Ergebnisrechnung RA 2023	Ergebnisrechnung VA 2023	Ergebnisrechnung RA - VA	Finanzierungsrechnung RA 2023	Finanzierungsrechnung VA 2023	Finanzierungsrechnung RA - VA
56	**Krankenanstalten anderer Rechtsträger**										
562	**Sprengelbeiträge**										
562000	**Sprengelbeiträge**										
Operative Gebarung											
SU 21 / 31	**Summe Erträge / Einzahlungen operative Gebarung**					**0,00**	**0,00**	**0,00**	**0,00**	**0,00**	**0,00**
1/562000-752000	Beitrag NÖKAS	2231	3231		26	650.474,92	650.000,00	474,92	650.474,92	650.000,00	474,92
SU 22 / 32	**Summe Aufwendungen / Auszahlungen operative Gebarung**					**650.474,92**	**650.000,00**	**474,92**	**650.474,92**	**650.000,00**	**474,92**
SA 0 / SA 1	**(0) Nettoergebnis (21 - 22) / (1) Geldfluss operative Gebarung (31 – 32)**					**-650.474,92**	**-650.000,00**	**-474,92**	**-650.474,92**	**-650.000,00**	**-474,92**
SU 23	**Summe Haushaltsrücklagen**					**0,00**	**0,00**	**0,00**	**0,00**	**0,00**	**0,00**
SA00	**Nettoergebnis nach Zuw./Entn. Haushaltsrücklagen (Saldo 0 +/- SU23)**					**-650.474,92**	**-650.000,00**	**-474,92**			
Investive Gebarung											
SU 33	**Summe Einzahlungen investive Gebarung**								**0,00**	**0,00**	**0,00**
SU 34	**Summe Auszahlungen investive Gebarung**								**0,00**	**0,00**	**0,00**
SA2	**Saldo (2) Geldfluss aus der Investiven Gebarung (33 – 34)**								**0,00**	**0,00**	**0,00**
SA3	**Saldo (3) Nettofinanzierungssaldo (Saldo 1 + Saldo 2)**								**-650.474,92**	**-650.000,00**	**-474,92**
Finanzierungstätigkeit											
SU 35	**Summe Einzahlungen aus der Finanzierungstätigkeit**								**0,00**	**0,00**	**0,00**
SU 36	**Summe Auszahlungen aus der Finanzierungstätigkeit**								**0,00**	**0,00**	**0,00**
SA4	**Saldo (4) Geldfluss aus der Finanzierungstätigkeit (35 – 36)**								**0,00**	**0,00**	**0,00**
SA5	**Saldo (5) Geldfluss aus der voranschlagswirksamen Gebarung (Saldo 3 + Saldo 4)**								**-650.474,92**	**-650.000,00**	**-474,92**
562100	**Sprengelbeiträge**										
Operative Gebarung											
SU 21 / 31	**Summe Erträge / Einzahlungen operative Gebarung**					**0,00**	**0,00**	**0,00**	**0,00**	**0,00**	**0,00**
1/562100-752000	Verwaltungsaufwand NÖKAS	2231	3231		26	14,10	100,00	-85,90	14,10	100,00	-85,90
SU 22 / 32	**Summe Aufwendungen / Auszahlungen operative Gebarung**					**14,10**	**100,00**	**-85,90**	**14,10**	**100,00**	**-85,90**
SA 0 / SA 1	**(0) Nettoergebnis (21 - 22) / (1) Geldfluss operative Gebarung (31 – 32)**					**-14,10**	**-100,00**	**85,90**	**-14,10**	**-100,00**	**85,90**
SU 23	**Summe Haushaltsrücklagen**					**0,00**	**0,00**	**0,00**	**0,00**	**0,00**	**0,00**
SA00	**Nettoergebnis nach Zuw./Entn. Haushaltsrücklagen (Saldo 0 +/- SU23)**					**-14,10**	**-100,00**	**85,90**			
Investive Gebarung											
SU 33	**Summe Einzahlungen investive Gebarung**								**0,00**	**0,00**	**0,00**
SU 34	**Summe Auszahlungen investive Gebarung**								**0,00**	**0,00**	**0,00**
SA2	**Saldo (2) Geldfluss aus der Investiven Gebarung (33 – 34)**								**0,00**	**0,00**	**0,00**
SA3	**Saldo (3) Nettofinanzierungssaldo (Saldo 1 + Saldo 2)**								**-14,10**	**-100,00**	**85,90**
Finanzierungstätigkeit											
SU 35	**Summe Einzahlungen aus der Finanzierungstätigkeit**								**0,00**	**0,00**	**0,00**

		MVAG EH	MVAG VC FH	QU	Ergebnisrechnung RA 2023	Ergebnisrechnung VA 2023	Ergebnisrechnung RA - VA	Finanzierungsrechnung RA 2023	Finanzierungsrechnung VA 2023	Finanzierungsrechnung RA - VA
SU 36	**Summe Auszahlungen aus der Finanzierungstätigkeit**							**0,00**	**0,00**	**0,00**
SA4	**Saldo (4) Geldfluss aus der Finanzierungstätigkeit (35 – 36)**							**0,00**	**0,00**	**0,00**
SA5	**Saldo (5) Geldfluss aus der voranschlagswirksamen Gebarung (Saldo 3 + Saldo 4)**							**-14,10**	**-100,00**	**85,90**

		MVAG EH	MVAG FH	VC QU	Ergebnisrechnung RA 2023	Ergebnisrechnung VA 2023	Ergebnisrechnung RA - VA	Finanzierungsrechnung RA 2023	Finanzierungsrechnung VA 2023	Finanzierungsrechnung RA - VA
6	**Straßen- und Wasserbau, Verkehr**									
61	**Straßenbau**									
612	**Gemeindestraßen**									
612000	**Gemeindestraßen**									
Operative Gebarung										
2/612000+816000	Kostenersatz Kosten Bauhof (u.a.Ko.Ersatz Wasserverband)	2114	3114	13	10.927,80	6.500,00	4.427,80	11.532,49	6.500,00	5.032,49
2/612000+816200	Kostenersatz Kosten VOR	2114	3114	13	6.967,02	6.900,00	67,02	6.967,02	6.900,00	67,02
2/612000+817000	Erträge aus der Auflösung von sonstigen Rückstellungen	2117			7.037,36	0,00	7.037,36	0,00	0,00	0,00
2/612000+861100	Zinsenzuschuss	2121	3121	15	956,25	400,00	556,25	956,25	400,00	556,25
SU 21 / 31	**Summe Erträge / Einzahlungen operative Gebarung**				**25.888,43**	**13.800,00**	**12.088,43**	**19.455,76**	**13.800,00**	**5.655,76**
1/612000-400000	Geringwertige Wirtschaftsgüter (GWG)	2221	3221	23	5.989,07	6.000,00	-10,93	5.989,07	6.000,00	-10,93
1/612000-454000	Reinigung	2221	3221	23	65,86	600,00	-534,14	65,86	600,00	-534,14
1/612000-510000	Bezüge Angestellte	2211	3211	20	15.559,62	18.700,00	-3.140,38	15.559,62	18.700,00	-3.140,38
1/612000-511000	Bezüge Arbeiter	2211	3211	20	164.388,48	140.800,00	23.588,48	164.388,48	140.800,00	23.588,48
1/612000-523000	Geldbezüge der nicht ganzjährig beschäftigten Arbeiter	2211	3211	20	2.279,20	4.500,00	-2.220,80	2.279,20	4.500,00	-2.220,80
1/612000-580000	Dienstgeberbeiträge zum Ausgleichsfonds für Familienbeihilfen	2212	3212	20	6.711,63	6.400,00	311,63	6.711,63	6.400,00	311,63
1/612000-582000	SV-DG	2212	3212	20	35.821,21	32.400,00	3.421,21	35.821,21	32.400,00	3.421,21
1/612000-582100	MV-Beiträge	2212	3212	20	2.333,55	2.200,00	133,55	2.333,55	2.200,00	133,55
1/612000-592000	Dotierung von Rückstellungen für Jubiläumszuwendungen	2214			0,00	4.000,00	-4.000,00	0,00	0,00	0,00
1/612000-611100	Hausnummerntafeln	2224	3224	24	1.626,60	800,00	826,60	1.626,60	800,00	826,60
1/612000-611200	Hausnummerntafeln	2224	3224	24	0,00	700,00	-700,00	0,00	700,00	-700,00
1/612000-617000	Bauhof	2224	3224	24	31.997,84	40.000,00	-8.002,16	31.997,84	40.000,00	-8.002,16
1/612000-617101	Traktor John Deere TU 261FA	2224	3224	24	5.037,61	6.000,00	-962,39	5.037,61	6.000,00	-962,39
1/612000-617200	Renault Kangoo TU-716DY	2224	3224	24	3.000,37	3.500,00	-499,63	3.000,37	3.500,00	-499,63
1/612000-617400	Arbeitskleidung und Schuhe	2224	3224	24	2.238,12	2.500,00	-261,88	2.238,12	2.500,00	-261,88
1/612000-617500	VW Bus orange TU-993DM	2224	3224	24	1.349,52	4.000,00	-2.650,48	1.349,52	4.000,00	-2.650,48
1/612000-617600	Tanken	2224	3224	24	8.526,05	7.500,00	1.026,05	8.526,05	7.500,00	1.026,05
1/612000-617700	Renault Pritsche TU 811EZ	2224	3224	24	2.311,24	2.000,00	311,24	2.311,24	2.000,00	311,24
1/612000-620010	Kosten VOR	2222	3222	24	13.741,02	16.500,00	-2.758,98	13.741,02	16.500,00	-2.758,98
1/612000-631000	Telefon u. GPS Bauhof	2222	3222	24	600,03	700,00	-99,97	600,03	700,00	-99,97
1/612000-650000	Zinsen Darlehen	2241	3241	25	5.294,15	3.600,00	1.694,15	5.294,15	3.600,00	1.694,15
1/612000-670000	Versicherung Fuhrpark	2222	3222	24	12.202,89	9.300,00	2.902,89	12.202,89	9.300,00	2.902,89
1/612000-680000	Planmäßige Abschreibung	2226			266.278,24	255.400,00	10.878,24	0,00	0,00	0,00

		MVAG EH	MVAG FH	VC	QU	Ergebnisrechnung RA 2023	Ergebnisrechnung VA 2023	Ergebnisrechnung RA - VA	Finanzierungsrechnung RA 2023	Finanzierungsrechnung VA 2023	Finanzierungsrechnung RA - VA
1/612000-724000	Reisegebühren (Diäten)	2225	3225		24	189,28	0,00	189,28	189,28	0,00	189,28
1/612000-728000	Winterdienst	2225	3225		24	17.252,17	15.000,00	2.252,17	17.252,17	15.000,00	2.252,17
SU 22 / 32	**Summe Aufwendungen / Auszahlungen operative Gebarung**					**604.793,75**	**583.100,00**	**21.693,75**	**338.515,51**	**323.700,00**	**14.815,51**
SA 0 / SA 1	**(0) Nettoergebnis (21 - 22) / (1) Geldfluss operative Gebarung (31 – 32)**					**-578.905,32**	**-569.300,00**	**-9.605,32**	**-319.059,75**	**-309.900,00**	**-9.159,75**
SU 23	**Summe Haushaltsrücklagen**					**0,00**	**0,00**	**0,00**	**0,00**	**0,00**	**0,00**
SA00	**Nettoergebnis nach Zuw./Entn. Haushaltsrücklagen (Saldo 0 +/- SU23)**					**-578.905,32**	**-569.300,00**	**-9.605,32**			
Investive Gebarung											
SU 33	**Summe Einzahlungen investive Gebarung**								**0,00**	**0,00**	**0,00**
1/612000-005000	Verkehrstafeln/Spiegel/Schilder		3412	2	40	0,00	0,00	0,00	11.294,45	5.000,00	6.294,45
1/612000-030000	Werkzeuge und sonstige Erzeugungsmittel		3414	2	41	0,00	0,00	0,00	2.838,27	0,00	2.838,27
1/612000-040000	Fuhrpark (Traktor, Bus,...)		3414	2	41	0,00	0,00	0,00	8.393,44	0,00	8.393,44
1/612000-050000	Geschwindigkeitsgeräte		3412	2	40	0,00	0,00	0,00	27.196,38	0,00	27.196,38
SU 34	**Summe Auszahlungen investive Gebarung**								**49.722,54**	**5.000,00**	**44.722,54**
SA2	**Saldo (2) Geldfluss aus der Investiven Gebarung (33 – 34)**								**-49.722,54**	**-5.000,00**	**-44.722,54**
SA3	**Saldo (3) Nettofinanzierungssaldo (Saldo 1 + Saldo 2)**								**-368.782,29**	**-314.900,00**	**-53.882,29**
Finanzierungstätigkeit											
SU 35	**Summe Einzahlungen aus der Finanzierungstätigkeit**								**0,00**	**0,00**	**0,00**
1/612000-346000	Tilgung Darlehen		3614		65	0,00	0,00	0,00	42.800,00	42.800,00	0,00
SU 36	**Summe Auszahlungen aus der Finanzierungstätigkeit**								**42.800,00**	**42.800,00**	**0,00**
SA4	**Saldo (4) Geldfluss aus der Finanzierungstätigkeit (35 – 36)**								**-42.800,00**	**-42.800,00**	**0,00**
SA5	**Saldo (5) Geldfluss aus der voranschlagswirksamen Gebarung (Saldo 3 + Saldo 4)**								**-411.582,29**	**-357.700,00**	**-53.882,29**
612100	**Gemeindestraßen**										
Operative Gebarung											
2/612100+813000	Erträge aus der Auflösung von Investitionszuschüssen (Kapitaltransfers)	2127				11.539,63	4.000,00	7.539,63	0,00	0,00	0,00
6/612100+829910	Zuweisung vom operativen HH	2116	3116	1	18	154.754,54	202.700,00	-47.945,46	154.754,54	202.700,00	-47.945,46
6/612100+871000	BZ Straßenbau allgemein	2121	3121	1	33	200.000,00	200.000,00	0,00	200.000,00	200.000,00	0,00
6/612100+871003	BZ Straßenbau	2121	3121	1	33	150.000,00	0,00	150.000,00	150.000,00	0,00	150.000,00
6/612100+871010	BZ Energie Straßenbeleuchtung	2121	3121	1	33	10.800,00	10.800,00	0,00	10.800,00	10.800,00	0,00
SU 21 / 31	**Summe Erträge / Einzahlungen operative Gebarung**					**527.094,17**	**417.500,00**	**109.594,17**	**515.554,54**	**413.500,00**	**102.054,54**
1/612100-680000	Planmäßige Abschreibung	2226				86.097,46	56.200,00	29.897,46	0,00	0,00	0,00
1/612100-729910	Zuweisung an Projekt Straßenbau	2225	3225		24	0,00	202.700,00	-202.700,00	0,00	202.700,00	-202.700,00
SU 22 / 32	**Summe Aufwendungen / Auszahlungen operative Gebarung**					**86.097,46**	**258.900,00**	**-172.802,54**	**0,00**	**202.700,00**	**-202.700,00**
SA 0 / SA 1	**(0) Nettoergebnis (21 - 22) / (1) Geldfluss operative Gebarung (31 – 32)**					**440.996,71**	**158.600,00**	**282.396,71**	**515.554,54**	**210.800,00**	**304.754,54**
SU 23	**Summe Haushaltsrücklagen**					**0,00**	**0,00**	**0,00**	**0,00**	**0,00**	**0,00**
SA00	**Nettoergebnis nach Zuw./Entn. Haushaltsrücklagen (Saldo 0 +/- SU23)**					**440.996,71**	**158.600,00**	**282.396,71**			

		MVAG EH	MVAG FH	VC	QU	Ergebnisrechnung RA 2023	Ergebnisrechnung VA 2023	Ergebnisrechnung RA - VA	Finanzierungsrechnung RA 2023	Finanzierungsrechnung VA 2023	Finanzierungsrechnung RA - VA
Investive Gebarung											
6/612100+300000	Bundesförderung LED Beleuchtungstausch		3331	1	33	0,00	0,00	0,00	0,00	2.500,00	-2.500,00
6/612100+300010	Förderung Bund Radweg		3331	1	33	0,00	0,00	0,00	0,00	70.000,00	-70.000,00
6/612100+300100	KIG Förderung Straßenbeleuchtung		3331	1	33	0,00	0,00	0,00	37.961,63	50.000,00	-12.038,37
6/612100+301010	Landesförderung Radweg		3331	1	33	0,00	0,00	0,00	164.719,00	164.000,00	719,00
6/612100+301200	Subvention RU3 allg. Straßenbau		3331	1	33	0,00	0,00	0,00	20.000,00	20.000,00	0,00
SU 33	**Summe Einzahlungen investive Gebarung**								**222.680,63**	**306.500,00**	**-83.819,37**
5/612100-002000	Gemeindestraßen- und -wegebau		3412	1	40	0,00	0,00	0,00	322.789,37	220.000,00	102.789,37
5/612100-002010	Radweg Gösing Stettenhof		3412	1	40	0,00	0,00	0,00	420.347,29	350.000,00	70.347,29
5/612100-002030	Sanierung L113 beim Ortsgraben in Gösing		3412	1	40	0,00	0,00	0,00	25.173,37	50.000,00	-24.826,63
5/612100-005000	LED Beleuchtungstausch		3412	1	40	0,00	0,00	0,00	36.388,36	100.000,00	-63.611,64
5/612100-050000	LED Beleuchtungstausch		3412	1	40	0,00	0,00	0,00	63.536,78	0,00	63.536,78
SU 34	**Summe Auszahlungen investive Gebarung**								**868.235,17**	**720.000,00**	**148.235,17**
SA2	**Saldo (2) Geldfluss aus der Investiven Gebarung (33 – 34)**								**-645.554,54**	**-413.500,00**	**-232.054,54**
SA3	**Saldo (3) Nettofinanzierungssaldo (Saldo 1 + Saldo 2)**								**-130.000,00**	**-202.700,00**	**72.700,00**
Finanzierungstätigkeit											
SU 35	**Summe Einzahlungen aus der Finanzierungstätigkeit**								**0,00**	**0,00**	**0,00**
SU 36	**Summe Auszahlungen aus der Finanzierungstätigkeit**								**0,00**	**0,00**	**0,00**
SA4	**Saldo (4) Geldfluss aus der Finanzierungstätigkeit (35 – 36)**								**0,00**	**0,00**	**0,00**
SA5	**Saldo (5) Geldfluss aus der voranschlagswirksamen Gebarung (Saldo 3 + Saldo 4)**								**-130.000,00**	**-202.700,00**	**72.700,00**
63	**Schutzwasserbau**										
631	**Konkurrenzgewässer**										
631000	**Konkurrenzgewässer**										
Operative Gebarung											
SU 21 / 31	**Summe Erträge / Einzahlungen operative Gebarung**					**0,00**	**0,00**	**0,00**	**0,00**	**0,00**	**0,00**
1/631000-752000	Beiträge an Wasserverbände (Krampugraben, Feuersbrunner Graben)	2231	3231		26	37.271,00	35.000,00	2.271,00	37.271,00	35.000,00	2.271,00
SU 22 / 32	**Summe Aufwendungen / Auszahlungen operative Gebarung**					**37.271,00**	**35.000,00**	**2.271,00**	**37.271,00**	**35.000,00**	**2.271,00**
SA 0 / SA 1	**(0) Nettoergebnis (21 - 22) / (1) Geldfluss operative Gebarung (31 – 32)**					**-37.271,00**	**-35.000,00**	**-2.271,00**	**-37.271,00**	**-35.000,00**	**-2.271,00**
SU 23	**Summe Haushaltsrücklagen**					**0,00**	**0,00**	**0,00**	**0,00**	**0,00**	**0,00**
SA00	**Nettoergebnis nach Zuw./Entn. Haushaltsrücklagen (Saldo 0 +/- SU23)**					**-37.271,00**	**-35.000,00**	**-2.271,00**			
Investive Gebarung											
SU 33	**Summe Einzahlungen investive Gebarung**								**0,00**	**0,00**	**0,00**
SU 34	**Summe Auszahlungen investive Gebarung**								**0,00**	**0,00**	**0,00**
SA2	**Saldo (2) Geldfluss aus der Investiven Gebarung (33 – 34)**								**0,00**	**0,00**	**0,00**

		MVAG EH	MVAG FH	VC	QU	Ergebnisrechnung RA 2023	Ergebnisrechnung VA 2023	Ergebnisrechnung RA - VA	Finanzierungsrechnung RA 2023	Finanzierungsrechnung VA 2023	Finanzierungsrechnung RA - VA
SA3	**Saldo (3) Nettofinanzierungssaldo (Saldo 1 + Saldo 2)**								**-37.271,00**	**-35.000,00**	**-2.271,00**
Finanzierungstätigkeit											
SU 35	**Summe Einzahlungen aus der Finanzierungstätigkeit**								**0,00**	**0,00**	**0,00**
SU 36	**Summe Auszahlungen aus der Finanzierungstätigkeit**								**0,00**	**0,00**	**0,00**
SA4	**Saldo (4) Geldfluss aus der Finanzierungstätigkeit (35 – 36)**								**0,00**	**0,00**	**0,00**
SA5	**Saldo (5) Geldfluss aus der voranschlagswirksamen Gebarung (Saldo 3 + Saldo 4)**								**-37.271,00**	**-35.000,00**	**-2.271,00**
639	**Sonstige Einrichtungen und Maßnahmen**										
639000	**Sonstige Einrichtungen und Maßnahme n**										
Operative Gebarung											
SU 21 / 31	**Summe Erträge / Einzahlungen operative Gebarung**					**0,00**	**0,00**	**0,00**	**0,00**	**0,00**	**0,00**
1/639000-618000	Instandhaltung von sonstigen Anlagen	2224	3224		24	2.714,88	100,00	2.614,88	2.714,88	100,00	2.614,88
1/639000-680000	Planmäßige Abschreibung	2226				4.073,29	2.800,00	1.273,29	0,00	0,00	0,00
SU 22 / 32	**Summe Aufwendungen / Auszahlungen operative Gebarung**					**6.788,17**	**2.900,00**	**3.888,17**	**2.714,88**	**100,00**	**2.614,88**
SA 0 / SA 1	**(0) Nettoergebnis (21 - 22) / (1) Geldfluss operative Gebarung (31 – 32)**					**-6.788,17**	**-2.900,00**	**-3.888,17**	**-2.714,88**	**-100,00**	**-2.614,88**
SU 23	**Summe Haushaltsrücklagen**					**0,00**	**0,00**	**0,00**	**0,00**	**0,00**	**0,00**
SA00	**Nettoergebnis nach Zuw./Entn. Haushaltsrücklagen (Saldo 0 +/- SU23)**					**-6.788,17**	**-2.900,00**	**-3.888,17**			
Investive Gebarung											
SU 33	**Summe Einzahlungen investive Gebarung**								**0,00**	**0,00**	**0,00**
1/639000-006000	Wildbachverbauung/Hochwasserschutz		3412	2	40	0,00	0,00	0,00	11.207,40	3.000,00	8.207,40
SU 34	**Summe Auszahlungen investive Gebarung**								**11.207,40**	**3.000,00**	**8.207,40**
SA2	**Saldo (2) Geldfluss aus der Investiven Gebarung (33 – 34)**								**-11.207,40**	**-3.000,00**	**-8.207,40**
SA3	**Saldo (3) Nettofinanzierungssaldo (Saldo 1 + Saldo 2)**								**-13.922,28**	**-3.100,00**	**-10.822,28**
Finanzierungstätigkeit											
SU 35	**Summe Einzahlungen aus der Finanzierungstätigkeit**								**0,00**	**0,00**	**0,00**
SU 36	**Summe Auszahlungen aus der Finanzierungstätigkeit**								**0,00**	**0,00**	**0,00**
SA4	**Saldo (4) Geldfluss aus der Finanzierungstätigkeit (35 – 36)**								**0,00**	**0,00**	**0,00**
SA5	**Saldo (5) Geldfluss aus der voranschlagswirksamen Gebarung (Saldo 3 + Saldo 4)**								**-13.922,28**	**-3.100,00**	**-10.822,28**
64	**Straßenverkehr**										
640	**Einrichtungen und Maßnahmen nach der Straßenverkehrsordnung**										
640000	**Einrichtungen und Maßnahmen nach de r Straßenverkehrsordnung**										
Operative Gebarung											
2/640000+868000	Strafen Gemeindestraßen	2124	3124		16	3.400,00	2.000,00	1.400,00	3.400,00	2.000,00	1.400,00
SU 21 / 31	**Summe Erträge / Einzahlungen operative Gebarung**					**3.400,00**	**2.000,00**	**1.400,00**	**3.400,00**	**2.000,00**	**1.400,00**
SU 22 / 32	**Summe Aufwendungen / Auszahlungen operative Gebarung**					**0,00**	**0,00**	**0,00**	**0,00**	**0,00**	**0,00**
SA 0 / SA 1	**(0) Nettoergebnis (21 - 22) / (1) Geldfluss operative Gebarung (31 – 32)**					**3.400,00**	**2.000,00**	**1.400,00**	**3.400,00**	**2.000,00**	**1.400,00**

		MVAG EH	MVAG VCQU FH	Ergebnisrechnung RA 2023	Ergebnisrechnung VA 2023	Ergebnisrechnung RA - VA	Finanzierungsrechnung RA 2023	Finanzierungsrechnung VA 2023	Finanzierungsrechnung RA - VA
SU 23	**Summe Haushaltsrücklagen**			**0,00**	**0,00**	**0,00**	**0,00**	**0,00**	**0,00**
SA00	**Nettoergebnis nach Zuw./Entn. Haushaltsrücklagen (Saldo 0 +/- SU23)**			**3.400,00**	**2.000,00**	**1.400,00**			
Investive Gebarung									
SU 33	**Summe Einzahlungen investive Gebarung**						**0,00**	**0,00**	**0,00**
SU 34	**Summe Auszahlungen investive Gebarung**						**0,00**	**0,00**	**0,00**
SA2	**Saldo (2) Geldfluss aus der Investiven Gebarung (33 – 34)**						**0,00**	**0,00**	**0,00**
SA3	**Saldo (3) Nettofinanzierungssaldo (Saldo 1 + Saldo 2)**						**3.400,00**	**2.000,00**	**1.400,00**
Finanzierungstätigkeit									
SU 35	**Summe Einzahlungen aus der Finanzierungstätigkeit**						**0,00**	**0,00**	**0,00**
SU 36	**Summe Auszahlungen aus der Finanzierungstätigkeit**						**0,00**	**0,00**	**0,00**
SA4	**Saldo (4) Geldfluss aus der Finanzierungstätigkeit (35 – 36)**						**0,00**	**0,00**	**0,00**
SA5	**Saldo (5) Geldfluss aus der voranschlagswirksamen Gebarung (Saldo 3 + Saldo 4)**						**3.400,00**	**2.000,00**	**1.400,00**

		MVAG EH	MVAG FH	VC	QU	Ergebnisrechnung RA 2023	Ergebnisrechnung VA 2023	Ergebnisrechnung RA - VA	Finanzierungsrechnung RA 2023	Finanzierungsrechnung VA 2023	Finanzierungsrechnung RA - VA
7	**Wirtschaftsförderung**										
71	**Grundlagenverbesserung in der Land- und Forstwirtschaft**										
710	**Land- und forstwirtschaftlicher Wegebau**										
710000	**Land- und Forstwirtschaftlicher Weg ebau**										
Operative Gebarung											
2/710000+813000	Erträge aus der Auflösung von Investitionszuschüssen (Kapitaltransfers)	2127				1.552,36	1.200,00	352,36	0,00	0,00	0,00
6/710000+829910	Zuweisung vom operativen Haushalt	2116	3116	1	18	80.718,66	19.000,00	61.718,66	80.718,66	19.000,00	61.718,66
6/710000+871000	BZ Güterwege	2121	3121	1	33	6.000,00	6.000,00	0,00	6.000,00	6.000,00	0,00
SU 21 / 31	**Summe Erträge / Einzahlungen operative Gebarung**					**88.271,02**	**26.200,00**	**62.071,02**	**86.718,66**	**25.000,00**	**61.718,66**
1/710000-650000	Zinsen Darlehen	2241	3241		25	802,60	800,00	2,60	802,60	800,00	2,60
1/710000-680000	Planmäßige Abschreibung	2226				216.151,02	211.700,00	4.451,02	0,00	0,00	0,00
1/710000-729910	Zuweisung an Projekt Güterwege	2225	3225		24	56.789,18	19.000,00	37.789,18	56.789,18	19.000,00	37.789,18
SU 22 / 32	**Summe Aufwendungen / Auszahlungen operative Gebarung**					**273.742,80**	**231.500,00**	**42.242,80**	**57.591,78**	**19.800,00**	**37.791,78**
SA 0 / SA 1	**(0) Nettoergebnis (21 - 22) / (1) Geldfluss operative Gebarung (31 – 32)**					**-185.471,78**	**-205.300,00**	**19.828,22**	**29.126,88**	**5.200,00**	**23.926,88**
SU 23	**Summe Haushaltsrücklagen**					**0,00**	**0,00**	**0,00**	**0,00**	**0,00**	**0,00**
SA00	**Nettoergebnis nach Zuw./Entn. Haushaltsrücklagen (Saldo 0 +/- SU23)**					**-185.471,78**	**-205.300,00**	**19.828,22**			
Investive Gebarung											
6/710000+301000	Beihilfe ST8 - Kapitaltransfers von Ländern, Landesfonds und Landeskammern		3331	1	33	0,00	0,00	0,00	6.000,00	6.000,00	0,00
6/710000+307000	Jagdpacht - Kapitaltransfers von privaten Haushalten und privaten Organisationen ohne Erwerbszweck und andere		3334	1	34	0,00	0,00	0,00	4.411,12	9.000,00	-4.588,88
SU 33	**Summe Einzahlungen investive Gebarung**								**10.411,12**	**15.000,00**	**-4.588,88**
5/710000-002000	Güterwegeerhaltung und -errichtung		3412	1	40	0,00	0,00	0,00	97.129,78	40.000,00	57.129,78
SU 34	**Summe Auszahlungen investive Gebarung**								**97.129,78**	**40.000,00**	**57.129,78**
SA2	**Saldo (2) Geldfluss aus der Investiven Gebarung (33 – 34)**								**-86.718,66**	**-25.000,00**	**-61.718,66**
SA3	**Saldo (3) Nettofinanzierungssaldo (Saldo 1 + Saldo 2)**								**-57.591,78**	**-19.800,00**	**-37.791,78**
Finanzierungstätigkeit											
SU 35	**Summe Einzahlungen aus der Finanzierungstätigkeit**								**0,00**	**0,00**	**0,00**
1/710000-346000	Tilgung Darlehen		3614		65	0,00	0,00	0,00	7.866,80	7.900,00	-33,20
SU 36	**Summe Auszahlungen aus der Finanzierungstätigkeit**								**7.866,80**	**7.900,00**	**-33,20**
SA4	**Saldo (4) Geldfluss aus der Finanzierungstätigkeit (35 – 36)**								**-7.866,80**	**-7.900,00**	**33,20**
SA5	**Saldo (5) Geldfluss aus der voranschlagswirksamen Gebarung (Saldo 3 + Saldo 4)**								**-65.458,58**	**-27.700,00**	**-37.758,58**

		MVAG EH	MVAG FH	VC	QU	Ergebnisrechnung RA 2023	Ergebnisrechnung VA 2023	Ergebnisrechnung RA - VA	Finanzierungsrechnung RA 2023	Finanzierungsrechnung VA 2023	Finanzierungsrechnung RA - VA
74	**Sonstige Förderung der Land- und Forstwirtschaft**										
742	**Produktionsförderung**										
742000	**Produktionsförderung**										
Operative Gebarung											
SU 21 / 31	**Summe Erträge / Einzahlungen operative Gebarung**					**0,00**	**0,00**	**0,00**	**0,00**	**0,00**	**0,00**
1/742000-600000	Stromkosten Treibhaus	2222	3222		24	0,00	200,00	-200,00	0,00	200,00	-200,00
1/742000-728200	Treibhaus	2225	3225		24	0,00	200,00	-200,00	0,00	200,00	-200,00
SU 22 / 32	**Summe Aufwendungen / Auszahlungen operative Gebarung**					**0,00**	**400,00**	**-400,00**	**0,00**	**400,00**	**-400,00**
SA 0 / SA 1	**(0) Nettoergebnis (21 - 22) / (1) Geldfluss operative Gebarung (31 – 32)**					**0,00**	**-400,00**	**400,00**	**0,00**	**-400,00**	**400,00**
SU 23	**Summe Haushaltsrücklagen**					**0,00**	**0,00**	**0,00**	**0,00**	**0,00**	**0,00**
SA00	**Nettoergebnis nach Zuw./Entn. Haushaltsrücklagen (Saldo 0 +/- SU23)**					**0,00**	**-400,00**	**400,00**			
Investive Gebarung											
SU 33	**Summe Einzahlungen investive Gebarung**								**0,00**	**0,00**	**0,00**
SU 34	**Summe Auszahlungen investive Gebarung**								**0,00**	**0,00**	**0,00**
SA2	**Saldo (2) Geldfluss aus der Investiven Gebarung (33 – 34)**								**0,00**	**0,00**	**0,00**
SA3	**Saldo (3) Nettofinanzierungssaldo (Saldo 1 + Saldo 2)**								**0,00**	**-400,00**	**400,00**
Finanzierungstätigkeit											
SU 35	**Summe Einzahlungen aus der Finanzierungstätigkeit**								**0,00**	**0,00**	**0,00**
SU 36	**Summe Auszahlungen aus der Finanzierungstätigkeit**								**0,00**	**0,00**	**0,00**
SA4	**Saldo (4) Geldfluss aus der Finanzierungstätigkeit (35 – 36)**								**0,00**	**0,00**	**0,00**
SA5	**Saldo (5) Geldfluss aus der voranschlagswirksamen Gebarung (Saldo 3 + Saldo 4)**								**0,00**	**-400,00**	**400,00**
77	**Förderung des Fremdenverkehrs**										
771	**Maßnahmen zur Förderung des Fremdenverkehrs**										
771000	**Maßnahmen zur Förderung des Fremden verkehrs**										
Operative Gebarung											
SU 21 / 31	**Summe Erträge / Einzahlungen operative Gebarung**					**0,00**	**0,00**	**0,00**	**0,00**	**0,00**	**0,00**
1/771000-728000	Internet Wartung Homepage	2225	3225		24	2.749,74	2.500,00	249,74	2.749,74	2.500,00	249,74
1/771000-729000	Förderung Fremdenverkehr/Wirtschaft	2225	3225		24	16.144,96	20.000,00	-3.855,04	16.144,96	20.000,00	-3.855,04
SU 22 / 32	**Summe Aufwendungen / Auszahlungen operative Gebarung**					**18.894,70**	**22.500,00**	**-3.605,30**	**18.894,70**	**22.500,00**	**-3.605,30**
SA 0 / SA 1	**(0) Nettoergebnis (21 - 22) / (1) Geldfluss operative Gebarung (31 – 32)**					**-18.894,70**	**-22.500,00**	**3.605,30**	**-18.894,70**	**-22.500,00**	**3.605,30**
SU 23	**Summe Haushaltsrücklagen**					**0,00**	**0,00**	**0,00**	**0,00**	**0,00**	**0,00**
SA00	**Nettoergebnis nach Zuw./Entn. Haushaltsrücklagen (Saldo 0 +/- SU23)**					**-18.894,70**	**-22.500,00**	**3.605,30**			
Investive Gebarung											
SU 33	**Summe Einzahlungen investive Gebarung**								**0,00**	**0,00**	**0,00**
SU 34	**Summe Auszahlungen investive Gebarung**								**0,00**	**0,00**	**0,00**

		MVAG EH	MVAG FH	VC	QU	Ergebnisrechnung RA 2023	Ergebnisrechnung VA 2023	Ergebnisrechnung RA - VA	Finanzierungsrechnung RA 2023	Finanzierungsrechnung VA 2023	Finanzierungsrechnung RA - VA
SA2	**Saldo (2) Geldfluss aus der Investiven Gebarung (33 – 34)**								**0,00**	**0,00**	**0,00**
SA3	**Saldo (3) Nettofinanzierungssaldo (Saldo 1 + Saldo 2)**								**-18.894,70**	**-22.500,00**	**3.605,30**
Finanzierungstätigkeit											
SU 35	**Summe Einzahlungen aus der Finanzierungstätigkeit**								**0,00**	**0,00**	**0,00**
SU 36	**Summe Auszahlungen aus der Finanzierungstätigkeit**								**0,00**	**0,00**	**0,00**
SA4	**Saldo (4) Geldfluss aus der Finanzierungstätigkeit (35 – 36)**								**0,00**	**0,00**	**0,00**
SA5	**Saldo (5) Geldfluss aus der voranschlagswirksamen Gebarung (Saldo 3 + Saldo 4)**								**-18.894,70**	**-22.500,00**	**3.605,30**
78	**Förderung von Handel, Gewerbe und Industrie**										
780	**Einrichtungen zur Förderung von Handel, Gewerbe und Industrie**										
780000	**Einrichtungen zur Förderung von Han del, Gewerbe und Industrie**										
Operative Gebarung											
2/780000+829000	Ersätze/Kostenbeteiligungen Wirtschaft	2116	3116		18	299,98	200,00	99,98	309,14	200,00	109,14
SU 21 / 31	**Summe Erträge / Einzahlungen operative Gebarung**					**299,98**	**200,00**	**99,98**	**309,14**	**200,00**	**109,14**
SU 22 / 32	**Summe Aufwendungen / Auszahlungen operative Gebarung**					**0,00**	**0,00**	**0,00**	**0,00**	**0,00**	**0,00**
SA 0 / SA 1	**(0) Nettoergebnis (21 - 22) / (1) Geldfluss operative Gebarung (31 – 32)**					**299,98**	**200,00**	**99,98**	**309,14**	**200,00**	**109,14**
SU 23	**Summe Haushaltsrücklagen**					**0,00**	**0,00**	**0,00**	**0,00**	**0,00**	**0,00**
SA00	**Nettoergebnis nach Zuw./Entn. Haushaltsrücklagen (Saldo 0 +/- SU23)**					**299,98**	**200,00**	**99,98**			
Investive Gebarung											
SU 33	**Summe Einzahlungen investive Gebarung**								**0,00**	**0,00**	**0,00**
SU 34	**Summe Auszahlungen investive Gebarung**								**0,00**	**0,00**	**0,00**
SA2	**Saldo (2) Geldfluss aus der Investiven Gebarung (33 – 34)**								**0,00**	**0,00**	**0,00**
SA3	**Saldo (3) Nettofinanzierungssaldo (Saldo 1 + Saldo 2)**								**309,14**	**200,00**	**109,14**
Finanzierungstätigkeit											
SU 35	**Summe Einzahlungen aus der Finanzierungstätigkeit**								**0,00**	**0,00**	**0,00**
SU 36	**Summe Auszahlungen aus der Finanzierungstätigkeit**								**0,00**	**0,00**	**0,00**
SA4	**Saldo (4) Geldfluss aus der Finanzierungstätigkeit (35 – 36)**								**0,00**	**0,00**	**0,00**
SA5	**Saldo (5) Geldfluss aus der voranschlagswirksamen Gebarung (Saldo 3 + Saldo 4)**								**309,14**	**200,00**	**109,14**
782	**Wirtschaftspolitische Maßnahmen**										
782000	**Wirtschaftspolitische Maßnahmen**										
Operative Gebarung											
SU 21 / 31	**Summe Erträge / Einzahlungen operative Gebarung**					**0,00**	**0,00**	**0,00**	**0,00**	**0,00**	**0,00**
1/782000-650000	Zinsen Darlehen	2241	3241		25	497,58	400,00	97,58	497,58	400,00	97,58
SU 22 / 32	**Summe Aufwendungen / Auszahlungen operative Gebarung**					**497,58**	**400,00**	**97,58**	**497,58**	**400,00**	**97,58**
SA 0 / SA 1	**(0) Nettoergebnis (21 - 22) / (1) Geldfluss operative Gebarung (31 – 32)**					**-497,58**	**-400,00**	**-97,58**	**-497,58**	**-400,00**	**-97,58**
SU 23	**Summe Haushaltsrücklagen**					**0,00**	**0,00**	**0,00**	**0,00**	**0,00**	**0,00**

		MVAG EH	MVAG FH	VC	QU	Ergebnisrechnung RA 2023	Ergebnisrechnung VA 2023	Ergebnisrechnung RA - VA	Finanzierungsrechnung RA 2023	Finanzierungsrechnung VA 2023	Finanzierungsrechnung RA - VA
SA00	**Nettoergebnis nach Zuw./Entn. Haushaltsrücklagen (Saldo 0 +/- SU23)**					**-497,58**	**-400,00**	**-97,58**			
Investive Gebarung											
SU 33	**Summe Einzahlungen investive Gebarung**								**0,00**	**0,00**	**0,00**
SU 34	**Summe Auszahlungen investive Gebarung**								**0,00**	**0,00**	**0,00**
SA2	**Saldo (2) Geldfluss aus der Investiven Gebarung (33 – 34)**								**0,00**	**0,00**	**0,00**
SA3	**Saldo (3) Nettofinanzierungssaldo (Saldo 1 + Saldo 2)**								**-497,58**	**-400,00**	**-97,58**
Finanzierungstätigkeit											
SU 35	**Summe Einzahlungen aus der Finanzierungstätigkeit**								**0,00**	**0,00**	**0,00**
1/782000-346000	Tilgung Darlehen		3614		65	0,00	0,00	0,00	3.666,68	3.700,00	-33,32
SU 36	**Summe Auszahlungen aus der Finanzierungstätigkeit**								**3.666,68**	**3.700,00**	**-33,32**
SA4	**Saldo (4) Geldfluss aus der Finanzierungstätigkeit (35 – 36)**								**-3.666,68**	**-3.700,00**	**33,32**
SA5	**Saldo (5) Geldfluss aus der voranschlagswirksamen Gebarung (Saldo 3 + Saldo 4)**								**-4.164,26**	**-4.100,00**	**-64,26**

		MVAG EH	MVAG FH	VC	QU	Ergebnisrechnung RA 2023	Ergebnisrechnung VA 2023	Ergebnisrechnung RA - VA	Finanzierungsrechnung RA 2023	Finanzierungsrechnung VA 2023	Finanzierungsrechnung RA - VA
8	**Dienstleistungen**										
81	**Öffentliche Einrichtungen (soweit nicht dem Abschnitt 85 zuzuordnen)**										
816	**Öffentliche Beleuchtung und öffentliche Uhren**										
816000	**Öffentliche Beleuchtung und öffentl iche Uhren**										
Operative Gebarung											
SU 21 / 31	**Summe Erträge / Einzahlungen operative Gebarung**					**0,00**	**0,00**	**0,00**	**0,00**	**0,00**	**0,00**
1/816000-600000	Strom Straßenbleuchtung	2222	3222	24		59.113,35	60.000,00	-886,65	59.113,35	60.000,00	-886,65
1/816000-619000	Straßenbeleuchtung Instandhaltung	2224	3224	24		8.842,78	25.000,00	-16.157,22	8.842,78	25.000,00	-16.157,22
SU 22 / 32	**Summe Aufwendungen / Auszahlungen operative Gebarung**					**67.956,13**	**85.000,00**	**-17.043,87**	**67.956,13**	**85.000,00**	**-17.043,87**
SA 0 / SA 1	**(0) Nettoergebnis (21 - 22) / (1) Geldfluss operative Gebarung (31 – 32)**					**-67.956,13**	**-85.000,00**	**17.043,87**	**-67.956,13**	**-85.000,00**	**17.043,87**
SU 23	**Summe Haushaltsrücklagen**					**0,00**	**0,00**	**0,00**	**0,00**	**0,00**	**0,00**
SA00	**Nettoergebnis nach Zuw./Entn. Haushaltsrücklagen (Saldo 0 +/- SU23)**					**-67.956,13**	**-85.000,00**	**17.043,87**			
Investive Gebarung											
SU 33	**Summe Einzahlungen investive Gebarung**								**0,00**	**0,00**	**0,00**
SU 34	**Summe Auszahlungen investive Gebarung**								**0,00**	**0,00**	**0,00**
SA2	**Saldo (2) Geldfluss aus der Investiven Gebarung (33 – 34)**								**0,00**	**0,00**	**0,00**
SA3	**Saldo (3) Nettofinanzierungssaldo (Saldo 1 + Saldo 2)**								**-67.956,13**	**-85.000,00**	**17.043,87**
Finanzierungstätigkeit											
SU 35	**Summe Einzahlungen aus der Finanzierungstätigkeit**								**0,00**	**0,00**	**0,00**
SU 36	**Summe Auszahlungen aus der Finanzierungstätigkeit**								**0,00**	**0,00**	**0,00**
SA4	**Saldo (4) Geldfluss aus der Finanzierungstätigkeit (35 – 36)**								**0,00**	**0,00**	**0,00**
SA5	**Saldo (5) Geldfluss aus der voranschlagswirksamen Gebarung (Saldo 3 + Saldo 4)**								**-67.956,13**	**-85.000,00**	**17.043,87**
817	**Friedhöfe (einschließlich Einsegnungshallen und Krematorien)**										
817000	**Friedhöfe (einschließlich Einsegnun gshallen und Krematorien)**										
Operative Gebarung											
2/817000+813000	Erträge aus der Auflösung von Investitionszuschüssen (Kapitaltransfers)	2127				1.465,91	0,00	1.465,91	0,00	0,00	0,00
2/817000+817000	Erträge aus der Auflösung von sonstigen Rückstellungen	2117				1.601,21	0,00	1.601,21	0,00	0,00	0,00
2/817000+829000	Sonstige Erträge	2116	3116	18		4.599,65	0,00	4.599,65	4.599,65	0,00	4.599,65
2/817000+852100	Erneuerungsgebühr	2113	3113	12		6.584,00	4.400,00	2.184,00	6.856,00	4.400,00	2.456,00
2/817000+852200	Beerdigungsgebühr	2113	3113	12		6.300,00	9.000,00	-2.700,00	5.700,00	9.000,00	-3.300,00
2/817000+852300	Leichenhallenbenützung	2113	3113	12		1.840,00	2.400,00	-560,00	1.680,00	2.400,00	-720,00
SU 21 / 31	**Summe Erträge / Einzahlungen operative Gebarung**					**22.390,77**	**15.800,00**	**6.590,77**	**18.835,65**	**15.800,00**	**3.035,65**
1/817000-510000	Bezüge Angestellte	2211	3211	20		11.010,13	11.800,00	-789,87	11.010,13	11.800,00	-789,87
1/817000-511000	Bezüge Arbeiter	2211	3211	20		22.409,35	21.200,00	1.209,35	22.409,35	21.200,00	1.209,35

		MVAG EH	MVAG FH	VC	QU	Ergebnisrechnung RA 2023	Ergebnisrechnung VA 2023	Ergebnisrechnung RA - VA	Finanzierungsrechnung RA 2023	Finanzierungsrechnung VA 2023	Finanzierungsrechnung RA - VA
1/817000-580000	Dienstgeberbeiträge zum Ausgleichsfonds für Familienbeihilfen	2212	3212	20		1.240,31	1.300,00	-59,69	1.240,31	1.300,00	-59,69
1/817000-582000	SV-DG	2212	3212	20		6.878,26	6.900,00	-21,74	6.878,26	6.900,00	-21,74
1/817000-582100	MV-Beiträge	2212	3212	20		446,62	500,00	-53,38	446,62	500,00	-53,38
1/817000-592000	Dotierung von Rückstellungen für Jubiläumszuwendungen	2214				0,00	1.100,00	-1.100,00	0,00	0,00	0,00
1/817000-600000	Strom	2222	3222	24		1.235,77	1.500,00	-264,23	1.235,77	1.500,00	-264,23
1/817000-610000	Instandhaltung	2224	3224	24		7.960,35	5.000,00	2.960,35	7.960,35	5.000,00	2.960,35
1/817000-610100	Instandhaltung Leichenhalle	2224	3224	24		0,00	400,00	-400,00	0,00	400,00	-400,00
1/817000-650000	Zinsen für Finanzschulden in Euro	2241	3241	25		121,50	0,00	121,50	121,50	0,00	121,50
1/817000-680000	Planmäßige Abschreibung	2226				5.382,69	4.200,00	1.182,69	0,00	0,00	0,00
1/817000-711000	Gebühren für die Benützung von Gemeindeeinrichtungen und Anlagen gemäß FAG	2225	3225	24		1.346,40	0,00	1.346,40	1.346,40	0,00	1.346,40
1/817000-720000	Vergütung zu 010 (allgemeine Kosten der Verwaltung)	2225	3225	24		5.783,27	13.000,00	-7.216,73	5.783,27	13.000,00	-7.216,73
1/817000-724000	Reisegebühren (Diäten)	2225	3225	24		44,22	0,00	44,22	44,22	0,00	44,22
SU 22 / 32	**Summe Aufwendungen / Auszahlungen operative Gebarung**					**63.858,87**	**66.900,00**	**-3.041,13**	**58.476,18**	**61.600,00**	**-3.123,82**
SA 0 / SA 1	**(0) Nettoergebnis (21 - 22) / (1) Geldfluss operative Gebarung (31 – 32)**					**-41.468,10**	**-51.100,00**	**9.631,90**	**-39.640,53**	**-45.800,00**	**6.159,47**
SU 23	**Summe Haushaltsrücklagen**					**0,00**	**0,00**	**0,00**	**0,00**	**0,00**	**0,00**
SA00	**Nettoergebnis nach Zuw./Entn. Haushaltsrücklagen (Saldo 0 +/- SU23)**					**-41.468,10**	**-51.100,00**	**9.631,90**			
Investive Gebarung											
SU 33	**Summe Einzahlungen investive Gebarung**								**0,00**	**0,00**	**0,00**
1/817000-050000	Urnenfundamente Friedhof Fels		3412	2	40	0,00	0,00	0,00	42.063,91	20.000,00	22.063,91
1/817000-050010	Urnenwand Friedhof Gösing		3412	2	40	0,00	0,00	0,00	20.736,00	10.000,00	10.736,00
SU 34	**Summe Auszahlungen investive Gebarung**								**62.799,91**	**30.000,00**	**32.799,91**
SA2	**Saldo (2) Geldfluss aus der Investiven Gebarung (33 – 34)**								**-62.799,91**	**-30.000,00**	**-32.799,91**
SA3	**Saldo (3) Nettofinanzierungssaldo (Saldo 1 + Saldo 2)**								**-102.440,44**	**-75.800,00**	**-26.640,44**
Finanzierungstätigkeit											
SU 35	**Summe Einzahlungen aus der Finanzierungstätigkeit**								**0,00**	**0,00**	**0,00**
1/817000-347000	Investitionsdarlehen von Unternehmen (ohne Finanzunternehmen) und anderen		3613		65	0,00	0,00	0,00	756,90	900,00	-143,10
SU 36	**Summe Auszahlungen aus der Finanzierungstätigkeit**								**756,90**	**900,00**	**-143,10**
SA4	**Saldo (4) Geldfluss aus der Finanzierungstätigkeit (35 – 36)**								**-756,90**	**-900,00**	**143,10**
SA5	**Saldo (5) Geldfluss aus der voranschlagswirksamen Gebarung (Saldo 3 + Saldo 4)**								**-103.197,34**	**-76.700,00**	**-26.497,34**

		MVAG EH	MVAG FH	VC	QU	Ergebnisrechnung RA 2023	Ergebnisrechnung VA 2023	Ergebnisrechnung RA - VA	Finanzierungsrechnung RA 2023	Finanzierungsrechnung VA 2023	Finanzierungsrechnung RA - VA
82	**Betriebsähnliche Einrichtungen und Betriebe**										
820	**Wirtschaftshöfe**										
820000	**Wirtschaftshöfe**										
Operative Gebarung											
2/820000+813000	Erträge aus der Auflösung von Investitionszuschüssen (Kapitaltransfers)	2127				2.510,33	2.300,00	210,33	0,00	0,00	0,00
2/820000+816040	Vergütung zu marktbest. Betrieben (Darlehen 50221344 Bauhof)	2114	3114		13	28.521,65	23.500,00	5.021,65	28.521,65	23.500,00	5.021,65
SU 21 / 31	**Summe Erträge / Einzahlungen operative Gebarung**					**31.031,98**	**25.800,00**	**5.231,98**	**28.521,65**	**23.500,00**	**5.021,65**
1/820000-600000	Strom	2222	3222		24	3.048,75	2.000,00	1.048,75	3.048,75	2.000,00	1.048,75
1/820000-650000	Zinsen Darlehen	2241	3241		25	13.351,90	21.000,00	-7.648,10	13.351,90	21.000,00	-7.648,10
1/820000-680000	Planmäßige Abschreibung	2226				62.080,66	60.700,00	1.380,66	0,00	0,00	0,00
1/820000-711000	Gebühren für die Benützung von Gemeindeeinrichtungen und Anlagen gemäß FAG	2225	3225		24	985,54	0,00	985,54	985,54	0,00	985,54
SU 22 / 32	**Summe Aufwendungen / Auszahlungen operative Gebarung**					**79.466,85**	**83.700,00**	**-4.233,15**	**17.386,19**	**23.000,00**	**-5.613,81**
SA 0 / SA 1	**(0) Nettoergebnis (21 - 22) / (1) Geldfluss operative Gebarung (31 – 32)**					**-48.434,87**	**-57.900,00**	**9.465,13**	**11.135,46**	**500,00**	**10.635,46**
SU 23	**Summe Haushaltsrücklagen**					**0,00**	**0,00**	**0,00**	**0,00**	**0,00**	**0,00**
SA00	**Nettoergebnis nach Zuw./Entn. Haushaltsrücklagen (Saldo 0 +/- SU23)**					**-48.434,87**	**-57.900,00**	**9.465,13**			
Investive Gebarung											
SU 33	**Summe Einzahlungen investive Gebarung**								**0,00**	**0,00**	**0,00**
1/820000-030000	Werkzeuge und sonstige Erzeugungsmittel		3414	2	41	0,00	0,00	0,00	0,00	1.000,00	-1.000,00
SU 34	**Summe Auszahlungen investive Gebarung**								**0,00**	**1.000,00**	**-1.000,00**
SA2	**Saldo (2) Geldfluss aus der Investiven Gebarung (33 – 34)**								**0,00**	**-1.000,00**	**1.000,00**
SA3	**Saldo (3) Nettofinanzierungssaldo (Saldo 1 + Saldo 2)**								**11.135,46**	**-500,00**	**11.635,46**
Finanzierungstätigkeit											
SU 35	**Summe Einzahlungen aus der Finanzierungstätigkeit**								**0,00**	**0,00**	**0,00**
1/820000-346000	Tilgung Darlehen		3614		65	0,00	0,00	0,00	32.000,00	32.000,00	0,00
1/820000-347000	Tilgung		3613		65	0,00	0,00	0,00	2.044,28	1.900,00	144,28
SU 36	**Summe Auszahlungen aus der Finanzierungstätigkeit**								**34.044,28**	**33.900,00**	**144,28**
SA4	**Saldo (4) Geldfluss aus der Finanzierungstätigkeit (35 – 36)**								**-34.044,28**	**-33.900,00**	**-144,28**
SA5	**Saldo (5) Geldfluss aus der voranschlagswirksamen Gebarung (Saldo 3 + Saldo 4)**								**-22.908,82**	**-34.400,00**	**11.491,18**

		MVAG EH	MVAG FH	VC	QU	Ergebnisrechnung RA 2023	Ergebnisrechnung VA 2023	Ergebnisrechnung RA - VA	Finanzierungsrechnung RA 2023	Finanzierungsrechnung VA 2023	Finanzierungsrechnung RA - VA
83	**Betriebsähnliche Einrichtungen und Betriebe (Fortsetzung)**										
831	**Freibäder**										
831000	**Freibäder**										
Operative Gebarung											
2/831000+810000	Felser See Eintrittsgelder	2114	3114		13	4.640,00	4.600,00	40,00	4.700,00	4.600,00	100,00
2/831000+810100	Kaution Zutrittskarte	2114	3114		13	300,00	200,00	100,00	300,00	200,00	100,00
SU 21 / 31	**Summe Erträge / Einzahlungen operative Gebarung**					**4.940,00**	**4.800,00**	**140,00**	**5.000,00**	**4.800,00**	**200,00**
1/831000-400000	Geringwertige Wirtschaftsgüter (GWG)	2221	3221		23	0,00	500,00	-500,00	0,00	500,00	-500,00
1/831000-600000	Strom Freizeitanlage	2222	3222		24	2.599,64	0,00	2.599,64	2.599,64	0,00	2.599,64
1/831000-613100	Felser See Instandhaltung	2224	3224		24	10.075,36	9.000,00	1.075,36	10.075,36	9.000,00	1.075,36
1/831000-613110	Rückgezahlte Kautionen	2224	3224		24	160,00	100,00	60,00	160,00	100,00	60,00
1/831000-680000	Planmäßige Abschreibung	2226				1.395,57	1.100,00	295,57	0,00	0,00	0,00
1/831000-683000	Verluste aus dem Abgang von Sachanlagen und immateriellen Vermögenswerten	2226				129,00	0,00	129,00	0,00	0,00	0,00
1/831000-711000	Gebühren für die Benützung von Gemeindeeinrichtungen und Anlagen gemäß FAG	2225	3225		24	46,00	0,00	46,00	46,00	0,00	46,00
SU 22 / 32	**Summe Aufwendungen / Auszahlungen operative Gebarung**					**14.405,57**	**10.700,00**	**3.705,57**	**12.881,00**	**9.600,00**	**3.281,00**
SA 0 / SA 1	**(0) Nettoergebnis (21 - 22) / (1) Geldfluss operative Gebarung (31 – 32)**					**-9.465,57**	**-5.900,00**	**-3.565,57**	**-7.881,00**	**-4.800,00**	**-3.081,00**
SU 23	**Summe Haushaltsrücklagen**					**0,00**	**0,00**	**0,00**	**0,00**	**0,00**	**0,00**
SA00	**Nettoergebnis nach Zuw./Entn. Haushaltsrücklagen (Saldo 0 +/- SU23)**					**-9.465,57**	**-5.900,00**	**-3.565,57**			
Investive Gebarung											
SU 33	**Summe Einzahlungen investive Gebarung**								**0,00**	**0,00**	**0,00**
SU 34	**Summe Auszahlungen investive Gebarung**								**0,00**	**0,00**	**0,00**
SA2	**Saldo (2) Geldfluss aus der Investiven Gebarung (33 – 34)**								**0,00**	**0,00**	**0,00**
SA3	**Saldo (3) Nettofinanzierungssaldo (Saldo 1 + Saldo 2)**								**-7.881,00**	**-4.800,00**	**-3.081,00**
Finanzierungstätigkeit											
SU 35	**Summe Einzahlungen aus der Finanzierungstätigkeit**								**0,00**	**0,00**	**0,00**
SU 36	**Summe Auszahlungen aus der Finanzierungstätigkeit**								**0,00**	**0,00**	**0,00**
SA4	**Saldo (4) Geldfluss aus der Finanzierungstätigkeit (35 – 36)**								**0,00**	**0,00**	**0,00**
SA5	**Saldo (5) Geldfluss aus der voranschlagswirksamen Gebarung (Saldo 3 + Saldo 4)**								**-7.881,00**	**-4.800,00**	**-3.081,00**

		MVAG EH	MVAG FH	VC	QU	Ergebnisrechnung RA 2023	Ergebnisrechnung VA 2023	Ergebnisrechnung RA - VA	Finanzierungsrechnung RA 2023	Finanzierungsrechnung VA 2023	Finanzierungsrechnung RA - VA
84	**Liegenschaften, Wohn- und Geschäftsgebäude**										
840	**Grundbesitz**										
840000	**Grundbesitz/Siedlungserweiterung**										
Operative Gebarung											
2/840000+811000	Verpachtung Grund 20 %	2115	3115		14	13.153,25	12.600,00	553,25	13.153,25	12.600,00	553,25
2/840000+829000	Erlöse aus Verpachtung Landwirtschaft	2116	3116		18	1.941,19	1.800,00	141,19	1.951,19	1.800,00	151,19
2/840000+891000	Sonstige Wertaufholungen / Bestandsvermehrungen am kurzfristigen und langfristigen Vermögen	2117				10.400,00	0,00	10.400,00	0,00	0,00	0,00
SU 21 / 31	**Summe Erträge / Einzahlungen operative Gebarung**					**25.494,44**	**14.400,00**	**11.094,44**	**15.104,44**	**14.400,00**	**704,44**
1/840000-683000	Verluste aus dem Abgang von Sachanlagen und immateriellen Vermögenswerten	2226				269,00	0,00	269,00	0,00	0,00	0,00
1/840000-710000	Steuern und Abgaben	2225	3225		24	7.390,25	7.000,00	390,25	7.390,25	7.000,00	390,25
1/840000-710100	Kapitalertragsteuer Grundstücksverkauf	2225	3225		24	339,00	1.000,00	-661,00	339,00	1.000,00	-661,00
SU 22 / 32	**Summe Aufwendungen / Auszahlungen operative Gebarung**					**7.998,25**	**8.000,00**	**-1,75**	**7.729,25**	**8.000,00**	**-270,75**
SA 0 / SA 1	**(0) Nettoergebnis (21 - 22) / (1) Geldfluss operative Gebarung (31 – 32)**					**17.496,19**	**6.400,00**	**11.096,19**	**7.375,19**	**6.400,00**	**975,19**
SU 23	**Summe Haushaltsrücklagen**					**0,00**	**0,00**	**0,00**	**0,00**	**0,00**	**0,00**
SA00	**Nettoergebnis nach Zuw./Entn. Haushaltsrücklagen (Saldo 0 +/- SU23)**					**17.496,19**	**6.400,00**	**11.096,19**			
Investive Gebarung											
2/840000+001000	Grundverkäufe		3312		30	0,00	0,00	0,00	12.125,00	0,00	12.125,00
SU 33	**Summe Einzahlungen investive Gebarung**								**12.125,00**	**0,00**	**12.125,00**
1/840000-001000	Ankauf von Grundstücken		3412	2	40	0,00	0,00	0,00	14.892,00	0,00	14.892,00
SU 34	**Summe Auszahlungen investive Gebarung**								**14.892,00**	**0,00**	**14.892,00**
SA2	**Saldo (2) Geldfluss aus der Investiven Gebarung (33 – 34)**								**-2.767,00**	**0,00**	**-2.767,00**
SA3	**Saldo (3) Nettofinanzierungssaldo (Saldo 1 + Saldo 2)**								**4.608,19**	**6.400,00**	**-1.791,81**
Finanzierungstätigkeit											
SU 35	**Summe Einzahlungen aus der Finanzierungstätigkeit**								**0,00**	**0,00**	**0,00**
SU 36	**Summe Auszahlungen aus der Finanzierungstätigkeit**								**0,00**	**0,00**	**0,00**
SA4	**Saldo (4) Geldfluss aus der Finanzierungstätigkeit (35 – 36)**								**0,00**	**0,00**	**0,00**
SA5	**Saldo (5) Geldfluss aus der voranschlagswirksamen Gebarung (Saldo 3 + Saldo 4)**								**4.608,19**	**6.400,00**	**-1.791,81**
842	**Waldbesitz (soweit nicht bei 866)**										
842000	**Waldbesitz (soweit nicht bei 866)**										
Operative Gebarung											
2/842000+810000	Erlöse aus Holzverkauf	2114	3114		13	534,00	800,00	-266,00	534,00	800,00	-266,00
SU 21 / 31	**Summe Erträge / Einzahlungen operative Gebarung**					**534,00**	**800,00**	**-266,00**	**534,00**	**800,00**	**-266,00**

		MVAG EH	MVAG FH	VC	QU	Ergebnisrechnung RA 2023	Ergebnisrechnung VA 2023	Ergebnisrechnung RA - VA	Finanzierungsrechnung RA 2023	Finanzierungsrechnung VA 2023	Finanzierungsrechnung RA - VA
1/842000-420000	Jungbäume	2221	3221		23	20.435,77	5.000,00	15.435,77	20.435,77	5.000,00	15.435,77
SU 22 / 32	**Summe Aufwendungen / Auszahlungen operative Gebarung**					**20.435,77**	**5.000,00**	**15.435,77**	**20.435,77**	**5.000,00**	**15.435,77**
SA 0 / SA 1	**(0) Nettoergebnis (21 - 22) / (1) Geldfluss operative Gebarung (31 – 32)**					**-19.901,77**	**-4.200,00**	**-15.701,77**	**-19.901,77**	**-4.200,00**	**-15.701,77**
SU 23	**Summe Haushaltsrücklagen**					**0,00**	**0,00**	**0,00**	**0,00**	**0,00**	**0,00**
SA00	**Nettoergebnis nach Zuw./Entn. Haushaltsrücklagen (Saldo 0 +/- SU23)**					**-19.901,77**	**-4.200,00**	**-15.701,77**			
Investive Gebarung											
SU 33	**Summe Einzahlungen investive Gebarung**								**0,00**	**0,00**	**0,00**
SU 34	**Summe Auszahlungen investive Gebarung**								**0,00**	**0,00**	**0,00**
SA2	**Saldo (2) Geldfluss aus der Investiven Gebarung (33 – 34)**								**0,00**	**0,00**	**0,00**
SA3	**Saldo (3) Nettofinanzierungssaldo (Saldo 1 + Saldo 2)**								**-19.901,77**	**-4.200,00**	**-15.701,77**
Finanzierungstätigkeit											
SU 35	**Summe Einzahlungen aus der Finanzierungstätigkeit**								**0,00**	**0,00**	**0,00**
SU 36	**Summe Auszahlungen aus der Finanzierungstätigkeit**								**0,00**	**0,00**	**0,00**
SA4	**Saldo (4) Geldfluss aus der Finanzierungstätigkeit (35 – 36)**								**0,00**	**0,00**	**0,00**
SA5	**Saldo (5) Geldfluss aus der voranschlagswirksamen Gebarung (Saldo 3 + Saldo 4)**								**-19.901,77**	**-4.200,00**	**-15.701,77**
846	**Wohn- und Geschäftsgebäude (soweit nicht bei 853)**										
846000	**Wohn- und Geschäftsgebäude (soweit nicht bei 853)**										
Operative Gebarung											
2/846000+861100	Zinsenzuschuss	2121	3121		15	559,13	200,00	359,13	559,13	200,00	359,13
SU 21 / 31	**Summe Erträge / Einzahlungen operative Gebarung**					**559,13**	**200,00**	**359,13**	**559,13**	**200,00**	**359,13**
1/846000-650000	Zinsen Darlehen	2241	3241		25	796,68	800,00	-3,32	796,68	800,00	-3,32
1/846000-680000	Planmäßige Abschreibung	2226				3.680,34	3.700,00	-19,66	0,00	0,00	0,00
SU 22 / 32	**Summe Aufwendungen / Auszahlungen operative Gebarung**					**4.477,02**	**4.500,00**	**-22,98**	**796,68**	**800,00**	**-3,32**
SA 0 / SA 1	**(0) Nettoergebnis (21 - 22) / (1) Geldfluss operative Gebarung (31 – 32)**					**-3.917,89**	**-4.300,00**	**382,11**	**-237,55**	**-600,00**	**362,45**
SU 23	**Summe Haushaltsrücklagen**					**0,00**	**0,00**	**0,00**	**0,00**	**0,00**	**0,00**
SA00	**Nettoergebnis nach Zuw./Entn. Haushaltsrücklagen (Saldo 0 +/- SU23)**					**-3.917,89**	**-4.300,00**	**382,11**			
Investive Gebarung											
SU 33	**Summe Einzahlungen investive Gebarung**								**0,00**	**0,00**	**0,00**
SU 34	**Summe Auszahlungen investive Gebarung**								**0,00**	**0,00**	**0,00**
SA2	**Saldo (2) Geldfluss aus der Investiven Gebarung (33 – 34)**								**0,00**	**0,00**	**0,00**
SA3	**Saldo (3) Nettofinanzierungssaldo (Saldo 1 + Saldo 2)**								**-237,55**	**-600,00**	**362,45**
Finanzierungstätigkeit											
SU 35	**Summe Einzahlungen aus der Finanzierungstätigkeit**								**0,00**	**0,00**	**0,00**
1/846000-346000	Tilgung Darlehen		3614		65	0,00	0,00	0,00	9.000,00	9.000,00	0,00
SU 36	**Summe Auszahlungen aus der Finanzierungstätigkeit**								**9.000,00**	**9.000,00**	**0,00**
SA4	**Saldo (4) Geldfluss aus der Finanzierungstätigkeit (35 – 36)**								**-9.000,00**	**-9.000,00**	**0,00**

		MVAG EH	MVAG FH	VC	QU	Ergebnisrechnung RA 2023	Ergebnisrechnung VA 2023	Ergebnisrechnung RA - VA	Finanzierungsrechnung RA 2023	Finanzierungsrechnung VA 2023	Finanzierungsrechnung RA - VA
SA5	**Saldo (5) Geldfluss aus der voranschlagswirksamen Gebarung (Saldo 3 + Saldo 4)**								**-9.237,55**	**-9.600,00**	**362,45**
849	**Sonstige Liegenschaften**										
849000	**Sonstige Liegenschaften**										
Operative Gebarung											
2/849000+813000	Erträge aus der Auflösung von Investitionszuschüssen (Kapitaltransfers)	2127				400,00	400,00	0,00	0,00	0,00	0,00
SU 21 / 31	**Summe Erträge / Einzahlungen operative Gebarung**					**400,00**	**400,00**	**0,00**	**0,00**	**0,00**	**0,00**
1/849000-680000	Planmäßige Abschreibung	2226				1.640,50	1.600,00	40,50	0,00	0,00	0,00
SU 22 / 32	**Summe Aufwendungen / Auszahlungen operative Gebarung**					**1.640,50**	**1.600,00**	**40,50**	**0,00**	**0,00**	**0,00**
SA 0 / SA 1	**(0) Nettoergebnis (21 - 22) / (1) Geldfluss operative Gebarung (31 – 32)**					**-1.240,50**	**-1.200,00**	**-40,50**	**0,00**	**0,00**	**0,00**
SU 23	**Summe Haushaltsrücklagen**					**0,00**	**0,00**	**0,00**	**0,00**	**0,00**	**0,00**
SA00	**Nettoergebnis nach Zuw./Entn. Haushaltsrücklagen (Saldo 0 +/- SU23)**					**-1.240,50**	**-1.200,00**	**-40,50**			
Investive Gebarung											
SU 33	**Summe Einzahlungen investive Gebarung**								**0,00**	**0,00**	**0,00**
SU 34	**Summe Auszahlungen investive Gebarung**								**0,00**	**0,00**	**0,00**
SA2	**Saldo (2) Geldfluss aus der Investiven Gebarung (33 – 34)**								**0,00**	**0,00**	**0,00**
SA3	**Saldo (3) Nettofinanzierungssaldo (Saldo 1 + Saldo 2)**								**0,00**	**0,00**	**0,00**
Finanzierungstätigkeit											
SU 35	**Summe Einzahlungen aus der Finanzierungstätigkeit**								**0,00**	**0,00**	**0,00**
SU 36	**Summe Auszahlungen aus der Finanzierungstätigkeit**								**0,00**	**0,00**	**0,00**
SA4	**Saldo (4) Geldfluss aus der Finanzierungstätigkeit (35 – 36)**								**0,00**	**0,00**	**0,00**
SA5	**Saldo (5) Geldfluss aus der voranschlagswirksamen Gebarung (Saldo 3 + Saldo 4)**								**0,00**	**0,00**	**0,00**
85	**Betriebe mit marktbestimmter Tätigkeit**										
850	**Betriebe der Wasserversorgung**										
850000	**Betriebe der Wasserversorung**										
Operative Gebarung											
2/850000+810100	Kaution Schlüssel	2114	3114		13	0,00	100,00	-100,00	0,00	100,00	-100,00
2/850000+813000	Erträge aus der Auflösung von Investitionszuschüssen (Kapitaltransfers)	2127				16.338,54	14.100,00	2.238,54	0,00	0,00	0,00
2/850000+816000	Kostenbeiträge (Kostenersätze) für sonstige Leistungen	2114	3114		13	2.000,00	0,00	2.000,00	231,40	0,00	231,40
2/850000+817000	Erträge aus der Auflösung von sonstigen Rückstellungen	2117				9.099,36	7.200,00	1.899,36	0,00	0,00	0,00
2/850000+829000	Erlöse WVA-Material	2116	3116		18	0,00	200,00	-200,00	0,00	200,00	-200,00
2/850000+852100	Wasserzählergebühren	2113	3113		12	73.757,37	73.000,00	757,37	73.699,71	73.000,00	699,71

		MVAG EH	MVAG FH	VC	QU	Ergebnisrechnung RA 2023	Ergebnisrechnung VA 2023	Ergebnisrechnung RA - VA	Finanzierungsrechnung RA 2023	Finanzierungsrechnung VA 2023	Finanzierungsrechnung RA - VA
2/850000+852200	Wasserbezugsgebühren	2113	3113		12	286.624,84	300.800,00	-14.175,16	285.337,41	300.800,00	-15.462,59
SU 21 / 31	**Summe Erträge / Einzahlungen operative Gebarung**					**387.820,11**	**395.400,00**	**-7.579,89**	**359.268,52**	**374.100,00**	**-14.831,48**
1/850000-400000	Geringwertige Wirtschaftsgüter, Ankauf Wasserzähler	2221	3221		23	0,00	1.000,00	-1.000,00	0,00	1.000,00	-1.000,00
1/850000-510000	Bezüge Angestellte	2211	3211		20	12.384,45	13.700,00	-1.315,55	12.384,45	13.700,00	-1.315,55
1/850000-511000	Bezüge Arbeiter	2211	3211		20	17.192,90	16.700,00	492,90	17.192,90	16.700,00	492,90
1/850000-580000	Dienstgeberbeiträge zum Ausgleichsfonds für Familienbeihilfen	2212	3212		20	1.096,04	1.200,00	-103,96	1.096,04	1.200,00	-103,96
1/850000-582000	SV-DG	2212	3212		20	5.943,51	6.200,00	-256,49	5.943,51	6.200,00	-256,49
1/850000-582100	MV-Beiträge	2212	3212		20	403,54	500,00	-96,46	403,54	500,00	-96,46
1/850000-592000	Dotierung von Rückstellungen für Jubiläumszuwendungen	2214				0,00	200,00	-200,00	0,00	0,00	0,00
1/850000-600000	WVA Wasserpumpen Strom	2222	3222		24	1.489,62	2.100,00	-610,38	1.489,62	2.100,00	-610,38
1/850000-612000	Instandhaltung WVA	2224	3224		24	56.843,67	30.000,00	26.843,67	56.843,67	30.000,00	26.843,67
1/850000-680000	Planmäßige Abschreibung	2226				40.932,33	42.100,00	-1.167,67	0,00	0,00	0,00
1/850000-691000	uneinbringliche Forderungen	2225	3225		24	505,99	0,00	505,99	505,99	0,00	505,99
1/850000-711000	Gebühren für die Benützung von Gemeindeeinrichtungen und Anlagen gemäß FAG	2225	3225		24	0,00	600,00	-600,00	0,00	600,00	-600,00
1/850000-720000	Vergütung zu 010 (allgemeine Kosten der Verwaltung)	2225	3225		24	5.783,27	12.900,00	-7.116,73	5.783,27	12.900,00	-7.116,73
1/850000-720100	Vergütung zu 820 (Darlehen 50221344 Bauhof)	2225	3225		24	4.595,91	9.000,00	-4.404,09	4.595,91	9.000,00	-4.404,09
1/850000-720200	Vergütung zu 010 (Darlehen Nr. 1 Amtshaus)	2225	3225		24	1.664,96	2.500,00	-835,04	1.664,96	2.500,00	-835,04
1/850000-724000	Reisegebühren (Diäten)	2225	3225		24	25,08	0,00	25,08	25,08	0,00	25,08
1/850000-728000	Rohrbrüche	2225	3225		24	11.599,61	30.000,00	-18.400,39	11.599,61	30.000,00	-18.400,39
1/850000-729000	Beitrag Wasserverband Wagram	2225	3225		24	233.229,16	233.300,00	-70,84	233.229,16	233.300,00	-70,84
5/850000-729910	Rückführung vom Projekt Wasserversorgung	2225	3225	1	24	23.929,48	0,00	23.929,48	23.929,48	0,00	23.929,48
SU 22 / 32	**Summe Aufwendungen / Auszahlungen operative Gebarung**					**417.619,52**	**402.000,00**	**15.619,52**	**376.687,19**	**359.700,00**	**16.987,19**
SA 0 / SA 1	**(0) Nettoergebnis (21 - 22) / (1) Geldfluss operative Gebarung (31 – 32)**					**-29.799,41**	**-6.600,00**	**-23.199,41**	**-17.418,67**	**14.400,00**	**-31.818,67**
SU 23	**Summe Haushaltsrücklagen**					**0,00**	**0,00**	**0,00**	**0,00**	**0,00**	**0,00**
SA00	**Nettoergebnis nach Zuw./Entn. Haushaltsrücklagen (Saldo 0 +/- SU23)**					**-29.799,41**	**-6.600,00**	**-23.199,41**			
Investive Gebarung											
2/850000+300000	KPC Förderung Barwert (Transfer Bund)		3331	1	33	0,00	0,00	0,00	6.928,00	0,00	6.928,00
2/850000+301000	Kapitaltransfers von Ländern, Landesfonds und Landeskammern		3331	1	33	0,00	0,00	0,00	126,00	0,00	126,00
2/850000+307000	Anschlussabgaben		3334	1	34	0,00	0,00	0,00	39.171,78	30.000,00	9.171,78
SU 33	**Summe Einzahlungen investive Gebarung**								**46.225,78**	**30.000,00**	**16.225,78**

		MVAG EH	MVAG FH	VC	QU	Ergebnisrechnung RA 2023	Ergebnisrechnung VA 2023	Ergebnisrechnung RA - VA	Finanzierungsrechnung RA 2023	Finanzierungsrechnung VA 2023	Finanzierungsrechnung RA - VA
1/850000-004000	Wasser- und Abwasserbauten und -anlagen		3412	2	40	0,00	0,00	0,00	6.573,23	0,00	6.573,23
5/850000-004030	WVA Hausanschlüsse		3412	1	40	0,00	0,00	0,00	3.853,63	30.000,00	-26.146,37
SU 34	**Summe Auszahlungen investive Gebarung**								**10.426,86**	**30.000,00**	**-19.573,14**
SA2	**Saldo (2) Geldfluss aus der Investiven Gebarung (33 – 34)**								**35.798,92**	**0,00**	**35.798,92**
SA3	**Saldo (3) Nettofinanzierungssaldo (Saldo 1 + Saldo 2)**								**18.380,25**	**14.400,00**	**3.980,25**
Finanzierungstätigkeit											
SU 35	**Summe Einzahlungen aus der Finanzierungstätigkeit**								**0,00**	**0,00**	**0,00**
SU 36	**Summe Auszahlungen aus der Finanzierungstätigkeit**								**0,00**	**0,00**	**0,00**
SA4	**Saldo (4) Geldfluss aus der Finanzierungstätigkeit (35 – 36)**								**0,00**	**0,00**	**0,00**
SA5	**Saldo (5) Geldfluss aus der voranschlagswirksamen Gebarung (Saldo 3 + Saldo 4)**								**18.380,25**	**14.400,00**	**3.980,25**
851	**Betriebe der Abwasserbeseitigung**										
851000	**Betriebe der Abwasserbeseitigung**										
Operative Gebarung											
2/851000+813000	Erträge aus der Auflösung von Investitionszuschüssen (Kapitaltransfers)	2127				66.181,37	61.100,00	5.081,37	0,00	0,00	0,00
2/851000+817000	Erträge aus der Auflösung von sonstigen Rückstellungen	2117				1.574,00	900,00	674,00	0,00	0,00	0,00
2/851000+852100	Kanalbenützungsgebühren	2113	3113		12	614.631,94	620.000,00	-5.368,06	612.443,98	620.000,00	-7.556,02
2/851000+860000	Zinsen von KPC Förderungen	2121	3121		15	20.018,91	20.000,00	18,91	20.018,91	20.000,00	18,91
SU 21 / 31	**Summe Erträge / Einzahlungen operative Gebarung**					**702.406,22**	**702.000,00**	**406,22**	**632.462,89**	**640.000,00**	**-7.537,11**
1/851000-400000	Geringwertige Wirtschaftsgüter	2221	3221		23	0,00	1.000,00	-1.000,00	0,00	1.000,00	-1.000,00
1/851000-510000	Bezüge Angestellte	2211	3211		20	32.327,55	39.800,00	-7.472,45	32.327,55	39.800,00	-7.472,45
1/851000-511000	Bezüge Arbeiter	2211	3211		20	55.016,73	53.300,00	1.716,73	55.016,73	53.300,00	1.716,73
1/851000-580000	Dienstgeberbeiträge zum Ausgleichsfonds für Familienbeihilfen	2212	3212		20	3.231,66	3.700,00	-468,34	3.231,66	3.700,00	-468,34
1/851000-582000	SV-DG	2212	3212		20	16.664,68	17.900,00	-1.235,32	16.664,68	17.900,00	-1.235,32
1/851000-582100	MV-Beiträge	2212	3212		20	1.129,58	1.300,00	-170,42	1.129,58	1.300,00	-170,42
1/851000-592000	Dotierung von Rückstellungen für Jubiläumszuwendungen	2214				2.208,23	8.400,00	-6.191,77	0,00	0,00	0,00
1/851000-600000	ABA Pumpwerke Strom	2222	3222		24	5.613,86	17.000,00	-11.386,14	5.613,86	17.000,00	-11.386,14
1/851000-612000	Kanal Instandhaltung, Spülen	2224	3224		24	96.304,27	50.000,00	46.304,27	96.304,27	50.000,00	46.304,27
1/851000-631000	Telefon Alarmierung Pumpwerke	2222	3222		24	927,62	1.200,00	-272,38	927,62	1.200,00	-272,38
1/851000-650000	Zinsen Darlehen	2241	3241		25	4.669,14	3.700,00	969,14	4.669,14	3.700,00	969,14
1/851000-670000	Versicherungen	2222	3222		24	0,00	100,00	-100,00	0,00	100,00	-100,00
1/851000-680000	Planmäßige Abschreibung	2226				326.040,03	326.000,00	40,03	0,00	0,00	0,00
1/851000-691000	uneinbringliche Forderungen	2225	3225		24	839,53	0,00	839,53	839,53	0,00	839,53
1/851000-700000	Miet- und Pachtaufwand	2223	3223		24	493,68	500,00	-6,32	493,68	500,00	-6,32

		MVAG EH	MVAG FH	VC	QU	Ergebnisrechnung RA 2023	Ergebnisrechnung VA 2023	Ergebnisrechnung RA - VA	Finanzierungsrechnung RA 2023	Finanzierungsrechnung VA 2023	Finanzierungsrechnung RA - VA
1/851000-711000	Gebühren für die Benützung von Gemeindeeinrichtungen und Anlagen gemäß FAG	2225	3225		24	4.897,49	20.000,00	-15.102,51	4.897,49	20.000,00	-15.102,51
1/851000-720000	Vergütung zu 010 (allgemeinde Kosten der Verwaltung)	2225	3225		24	19.277,55	13.000,00	6.277,55	19.277,55	13.000,00	6.277,55
1/851000-720100	Vergütung zu 820 (Darlehen 50221344 Bauhof)	2225	3225		24	17.617,64	9.300,00	8.317,64	17.617,64	9.300,00	8.317,64
1/851000-720200	Vergütung zu 010 (Darlehen Nr. 1 Amtshaus)	2225	3225		24	2.483,72	2.400,00	83,72	2.483,72	2.400,00	83,72
1/851000-724000	Reisegebühren (Diäten)	2225	3225		24	80,26	0,00	80,26	80,26	0,00	80,26
5/851000-729910	Rückführung in den operativen Haushalt	2225	3225	1	24	154.754,54	0,00	154.754,54	154.754,54	0,00	154.754,54
1/851000-752000	Abwasserverband Beitrag	2231	3231		26	351.378,52	337.600,00	13.778,52	351.378,52	337.600,00	13.778,52
1/851000-752010	Transfers an Gemeinden, Gemeindeverbände (ohne marktbestimmte Tätigkeit) und Gemeindefonds	2231	3231		26	40.894,00	0,00	40.894,00	40.894,00	0,00	40.894,00
SU 22 / 32	**Summe Aufwendungen / Auszahlungen operative Gebarung**					**1.136.850,28**	**906.200,00**	**230.650,28**	**808.602,02**	**571.800,00**	**236.802,02**
SA 0 / SA 1	**(0) Nettoergebnis (21 - 22) / (1) Geldfluss operative Gebarung (31 – 32)**					**-434.444,06**	**-204.200,00**	**-230.244,06**	**-176.139,13**	**68.200,00**	**-244.339,13**
SU 23	**Summe Haushaltsrücklagen**					**0,00**	**0,00**	**0,00**	**0,00**	**0,00**	**0,00**
SA00	**Nettoergebnis nach Zuw./Entn. Haushaltsrücklagen (Saldo 0 +/- SU23)**					**-434.444,06**	**-204.200,00**	**-230.244,06**			
Investive Gebarung											
6/851000+300000	Kapitaltransfers von Bund, Bundesfonds und Bundeskammern		3331	1	33	0,00	0,00	0,00	38.862,00	0,00	38.862,00
2/851000+300000	KPC Förderung Barwert (Transfer Bund)		3331		33	0,00	0,00	0,00	30.261,17	0,00	30.261,17
2/851000+301000	Kapitaltransfers von Ländern, Landesfonds und Landeskammern		3331		33	0,00	0,00	0,00	2.028,00	0,00	2.028,00
6/851000+301000	Kapitaltransfers von Ländern, Landesfonds und Landeskammern		3331	1	33	0,00	0,00	0,00	1.959,00	0,00	1.959,00
2/851000+307000	Anschlussabgaben		3334	1	34	0,00	0,00	0,00	72.912,05	30.000,00	42.912,05
SU 33	**Summe Einzahlungen investive Gebarung**								**146.022,22**	**30.000,00**	**116.022,22**
1/851000-004000	Wasser- und Abwasserbauten und -anlagen		3412	2	40	0,00	0,00	0,00	2.990,35	0,00	2.990,35
5/851000-004030	ABA Hausanschlüsse		3412	1	40	0,00	0,00	0,00	4.509,42	30.000,00	-25.490,58
1/851000-070000	Digit.Leitungskataster Anteil Kanal		3411	2	42	0,00	0,00	0,00	8.500,64	10.000,00	-1.499,36
SU 34	**Summe Auszahlungen investive Gebarung**								**16.000,41**	**40.000,00**	**-23.999,59**
SA2	**Saldo (2) Geldfluss aus der Investiven Gebarung (33 – 34)**								**130.021,81**	**-10.000,00**	**140.021,81**
SA3	**Saldo (3) Nettofinanzierungssaldo (Saldo 1 + Saldo 2)**								**-46.117,32**	**58.200,00**	**-104.317,32**
Finanzierungstätigkeit											
6/851000+346000	Zugang Darlehen		3514	1	55	0,00	0,00	0,00	80.000,00	0,00	80.000,00
SU 35	**Summe Einzahlungen aus der Finanzierungstätigkeit**								**80.000,00**	**0,00**	**80.000,00**
1/851000-346000	Tilgung Darlehen		3614		65	0,00	0,00	0,00	41.102,55	41.700,00	-597,45

		MVAG EH	MVAG FH	VC	QU	Ergebnisrechnung RA 2023	Ergebnisrechnung VA 2023	Ergebnisrechnung RA - VA	Finanzierungsrechnung RA 2023	Finanzierungsrechnung VA 2023	Finanzierungsrechnung RA - VA
1/851000-347000	Investitionsdarlehen von Unternehmen (ohne Finanzunternehmen) und anderen		3613		65	0,00	0,00	0,00	1.355,90	1.300,00	55,90
SU 36	**Summe Auszahlungen aus der Finanzierungstätigkeit**								**42.458,45**	**43.000,00**	**-541,55**
SA4	**Saldo (4) Geldfluss aus der Finanzierungstätigkeit (35 – 36)**								**37.541,55**	**-43.000,00**	**80.541,55**
SA5	**Saldo (5) Geldfluss aus der voranschlagswirksamen Gebarung (Saldo 3 + Saldo 4)**								**-8.575,77**	**15.200,00**	**-23.775,77**
852	**Betriebe der Müllbeseitigung**										
852000	**Betriebe der Müllbeseitigung**										
Operative Gebarung											
2/852000+817000	Erträge aus der Auflösung von sonstigen Rückstellungen	2117				417,96	0,00	417,96	0,00	0,00	0,00
2/852000+852000	Abfallwirtschaftsgebühr	2113	3113		12	225.811,47	210.900,00	14.911,47	225.070,86	210.900,00	14.170,86
2/852000+852100	Kostenersatz des Abfallverbandes	2113	3113		12	40.627,52	42.000,00	-1.372,48	40.627,52	42.000,00	-1.372,48
2/852000+852200	Müll Einnahmen 10 %	2113	3113		12	3.467,76	6.000,00	-2.532,24	3.425,57	6.000,00	-2.574,43
2/852000+852400	Müll Biosäcke 20 %	2113	3113		12	716,19	700,00	16,19	716,19	700,00	16,19
SU 21 / 31	**Summe Erträge / Einzahlungen operative Gebarung**					**271.040,90**	**259.600,00**	**11.440,90**	**269.840,14**	**259.600,00**	**10.240,14**
1/852000-400000	Geringwertige Wirtschaftsgüter (GWG)	2221	3221		23	595,84	300,00	295,84	595,84	300,00	295,84
1/852000-413000	Biosäcke usw. 20 %	2221	3221		23	333,60	700,00	-366,40	333,60	700,00	-366,40
1/852000-510000	Bezüge Angestellte	2211	3211		20	9.665,13	10.300,00	-634,87	9.665,13	10.300,00	-634,87
1/852000-511000	Bezüge Arbeiter	2211	3211		20	3.438,45	3.400,00	38,45	3.438,45	3.400,00	38,45
1/852000-580000	Dienstgeberbeiträge zum Ausgleichsfonds für Familienbeihilfen	2212	3212		20	485,82	600,00	-114,18	485,82	600,00	-114,18
1/852000-582000	SV-DG	2212	3212		20	2.708,62	2.900,00	-191,38	2.708,62	2.900,00	-191,38
1/852000-582100	MV-Beiträge	2212	3212		20	187,07	200,00	-12,93	187,07	200,00	-12,93
1/852000-592000	Dotierung von Rückstellungen für Jubiläumszuwendungen	2214				0,00	300,00	-300,00	0,00	0,00	0,00
1/852000-620000	Müllbeseitigung 10 %	2222	3222		24	3.662,68	7.000,00	-3.337,32	3.662,68	7.000,00	-3.337,32
1/852000-620100	Müllbeseitigung 20 %	2222	3222		24	1.473,44	1.200,00	273,44	1.473,44	1.200,00	273,44
1/852000-691000	uneinbringliche Forderung	2225	3225		24	94,00	0,00	94,00	94,00	0,00	94,00
1/852000-711000	Gebühren für die Benützung von Gemeindeeinrichtungen und Anlagen gemäß FAG	2225	3225		24	0,00	1.500,00	-1.500,00	0,00	1.500,00	-1.500,00
1/852000-720000	Vergütung zu 010 (allgemeine Kosten der Verwaltung)	2225	3225		24	11.566,53	13.000,00	-1.433,47	11.566,53	13.000,00	-1.433,47
1/852000-720100	Vergütung zu 820 (Darlehen 50221344 Bauhof)	2225	3225		24	6.308,10	5.200,00	1.108,10	6.308,10	5.200,00	1.108,10
1/852000-720200	Vergütung zu 010 (Darlehen Nr. 1 Amtshaus)	2225	3225		24	2.011,89	2.400,00	-388,11	2.011,89	2.400,00	-388,11
1/852000-724000	Reisegebühren (Diäten)	2225	3225		24	5,02	0,00	5,02	5,02	0,00	5,02
1/852000-728000	Abfallbehandlungsgebühr Verband	2225	3225		24	167.820,14	210.900,00	-43.079,86	167.820,14	210.900,00	-43.079,86
SU 22 / 32	**Summe Aufwendungen / Auszahlungen operative Gebarung**					**210.356,33**	**259.900,00**	**-49.543,67**	**210.356,33**	**259.600,00**	**-49.243,67**

		MVAG EH	MVAG FH	VC	QU	Ergebnisrechnung RA 2023	Ergebnisrechnung VA 2023	Ergebnisrechnung RA - VA	Finanzierungsrechnung RA 2023	Finanzierungsrechnung VA 2023	Finanzierungsrechnung RA - VA
SA 0 / SA 1	**(0) Nettoergebnis (21 - 22) / (1) Geldfluss operative Gebarung (31 – 32)**					**60.684,57**	**-300,00**	**60.984,57**	**59.483,81**	**0,00**	**59.483,81**
SU 23	**Summe Haushaltsrücklagen**					**0,00**	**0,00**	**0,00**	**0,00**	**0,00**	**0,00**
SA00	**Nettoergebnis nach Zuw./Entn. Haushaltsrücklagen (Saldo 0 +/- SU23)**					**60.684,57**	**-300,00**	**60.984,57**			
Investive Gebarung											
SU 33	**Summe Einzahlungen investive Gebarung**								**0,00**	**0,00**	**0,00**
SU 34	**Summe Auszahlungen investive Gebarung**								**0,00**	**0,00**	**0,00**
SA2	**Saldo (2) Geldfluss aus der Investiven Gebarung (33 – 34)**								**0,00**	**0,00**	**0,00**
SA3	**Saldo (3) Nettofinanzierungssaldo (Saldo 1 + Saldo 2)**								**59.483,81**	**0,00**	**59.483,81**
Finanzierungstätigkeit											
SU 35	**Summe Einzahlungen aus der Finanzierungstätigkeit**								**0,00**	**0,00**	**0,00**
SU 36	**Summe Auszahlungen aus der Finanzierungstätigkeit**								**0,00**	**0,00**	**0,00**
SA4	**Saldo (4) Geldfluss aus der Finanzierungstätigkeit (35 – 36)**								**0,00**	**0,00**	**0,00**
SA5	**Saldo (5) Geldfluss aus der voranschlagswirksamen Gebarung (Saldo 3 + Saldo 4)**								**59.483,81**	**0,00**	**59.483,81**
852100	**Betriebe der Müllbeseitigung**										
Operative Gebarung											
2/852100+852000	Abfallwirtschaftsabgabe	2113	3113		12	38.354,58	35.900,00	2.454,58	38.297,05	35.900,00	2.397,05
SU 21 / 31	**Summe Erträge / Einzahlungen operative Gebarung**					**38.354,58**	**35.900,00**	**2.454,58**	**38.297,05**	**35.900,00**	**2.397,05**
1/852100-728000	Abfallbehandlungsabgabe Verband	2225	3225		24	28.535,39	35.900,00	-7.364,61	28.535,39	35.900,00	-7.364,61
SU 22 / 32	**Summe Aufwendungen / Auszahlungen operative Gebarung**					**28.535,39**	**35.900,00**	**-7.364,61**	**28.535,39**	**35.900,00**	**-7.364,61**
SA 0 / SA 1	**(0) Nettoergebnis (21 - 22) / (1) Geldfluss operative Gebarung (31 – 32)**					**9.819,19**	**0,00**	**9.819,19**	**9.761,66**	**0,00**	**9.761,66**
SU 23	**Summe Haushaltsrücklagen**					**0,00**	**0,00**	**0,00**	**0,00**	**0,00**	**0,00**
SA00	**Nettoergebnis nach Zuw./Entn. Haushaltsrücklagen (Saldo 0 +/- SU23)**					**9.819,19**	**0,00**	**9.819,19**			
Investive Gebarung											
SU 33	**Summe Einzahlungen investive Gebarung**								**0,00**	**0,00**	**0,00**
SU 34	**Summe Auszahlungen investive Gebarung**								**0,00**	**0,00**	**0,00**
SA2	**Saldo (2) Geldfluss aus der Investiven Gebarung (33 – 34)**								**0,00**	**0,00**	**0,00**
SA3	**Saldo (3) Nettofinanzierungssaldo (Saldo 1 + Saldo 2)**								**9.761,66**	**0,00**	**9.761,66**
Finanzierungstätigkeit											
SU 35	**Summe Einzahlungen aus der Finanzierungstätigkeit**								**0,00**	**0,00**	**0,00**
SU 36	**Summe Auszahlungen aus der Finanzierungstätigkeit**								**0,00**	**0,00**	**0,00**
SA4	**Saldo (4) Geldfluss aus der Finanzierungstätigkeit (35 – 36)**								**0,00**	**0,00**	**0,00**
SA5	**Saldo (5) Geldfluss aus der voranschlagswirksamen Gebarung (Saldo 3 + Saldo 4)**								**9.761,66**	**0,00**	**9.761,66**

		MVAG EH	MVAG FH	VC	QU	Ergebnisrechnung RA 2023	Ergebnisrechnung VA 2023	Ergebnisrechnung RA - VA	Finanzierungsrechnung RA 2023	Finanzierungsrechnung VA 2023	Finanzierungsrechnung RA - VA
853	**Betriebe für die Errichtung und Verwaltung von Wohn- und Geschäftsgebäuden**										
853000	**Betriebe für die Einrichtung und Ve rwaltung von Wohn- und Geschäftsgeb**										
Operative Gebarung											
2/853000+811000	Untere Marktstraße u. FF Haus	2115	3115		14	10.800,01	10.600,00	200,01	10.285,12	10.600,00	-314,88
2/853000+811100	Miete Dorfzentrum Gösing und Milchhaus Gösing	2115	3115		14	13.543,62	12.900,00	643,62	13.543,62	12.900,00	643,62
2/853000+811300	Miete Amtshaus Hilfswerk	2115	3115		14	4.448,64	4.500,00	-51,36	4.448,64	4.500,00	-51,36
2/853000+811500	DZ Gösing Vermietung an Bürger 20 %	2115	3115		14	0,00	100,00	-100,00	0,00	100,00	-100,00
2/853000+811600	Schloß Fels Vermietung an Bürger	2115	3115		14	561,60	100,00	461,60	518,40	100,00	418,40
2/853000+811800	Betriebskosten Hilfswerk	2115	3115		14	3.386,04	3.400,00	-13,96	3.386,04	3.400,00	-13,96
2/853000+811900	Betriebskosten (10%)	2115	3115		14	4.421,91	2.200,00	2.221,91	4.421,91	2.200,00	2.221,91
2/853000+829000	Sonstige Einnahmen	2116	3116		18	7.015,51	0,00	7.015,51	7.015,51	0,00	7.015,51
2/853000+861100	Zinsenzuschuss FF-Haus	2121	3121		15	4.972,10	2.400,00	2.572,10	4.972,10	2.400,00	2.572,10
SU 21 / 31	**Summe Erträge / Einzahlungen operative Gebarung**					**49.149,43**	**36.200,00**	**12.949,43**	**48.591,34**	**36.200,00**	**12.391,34**
1/853000-400000	Geringwertige Wirtschaftsgüter (GWG)	2221	3221		23	790,83	0,00	790,83	790,83	0,00	790,83
1/853000-600000	Strom	2222	3222		24	17.724,51	9.000,00	8.724,51	17.745,51	9.000,00	8.745,51
1/853000-614000	Hausbesitz Instandhaltung	2224	3224		24	10.462,26	7.000,00	3.462,26	10.462,26	7.000,00	3.462,26
1/853000-614100	Instandthaltung Mietwohnungen	2224	3224		24	0,00	5.000,00	-5.000,00	0,00	5.000,00	-5.000,00
1/853000-631000	WLAN öffentliche Gebäude	2222	3222		24	3.027,31	2.500,00	527,31	3.027,31	2.500,00	527,31
1/853000-650000	Zinsen Darlehen	2241	3241		25	423,85	200,00	223,85	423,85	200,00	223,85
1/853000-670000	Versicherung	2222	3222		24	19.609,66	19.400,00	209,66	19.609,66	19.400,00	209,66
1/853000-680000	Planmäßige Abschreibung	2226				10.234,18	10.000,00	234,18	0,00	0,00	0,00
1/853000-711000	Gebühren für die Benützung von Gemeindeeinrichtungen und Anlagen gemäß FAG	2225	3225		24	3.894,76	0,00	3.894,76	3.894,76	0,00	3.894,76
1/853000-720000	Vergütung zu 010 (allgemeine Kosten der Verwaltung)	2225	3225		24	9.638,77	13.000,00	-3.361,23	9.638,77	13.000,00	-3.361,23
SU 22 / 32	**Summe Aufwendungen / Auszahlungen operative Gebarung**					**75.806,13**	**66.100,00**	**9.706,13**	**65.592,95**	**56.100,00**	**9.492,95**
SA 0 / SA 1	**(0) Nettoergebnis (21 - 22) / (1) Geldfluss operative Gebarung (31 – 32)**					**-26.656,70**	**-29.900,00**	**3.243,30**	**-17.001,61**	**-19.900,00**	**2.898,39**
SU 23	**Summe Haushaltsrücklagen**					**0,00**	**0,00**	**0,00**	**0,00**	**0,00**	**0,00**
SA00	**Nettoergebnis nach Zuw./Entn. Haushaltsrücklagen (Saldo 0 +/- SU23)**					**-26.656,70**	**-29.900,00**	**3.243,30**			
Investive Gebarung											
SU 33	**Summe Einzahlungen investive Gebarung**								**0,00**	**0,00**	**0,00**
1/853000-042000	Amts-, Betriebs- und Geschäftsausstattung		3415	2	41	0,00	0,00	0,00	3.014,80	0,00	3.014,80
SU 34	**Summe Auszahlungen investive Gebarung**								**3.014,80**	**0,00**	**3.014,80**
SA2	**Saldo (2) Geldfluss aus der Investiven Gebarung (33 – 34)**								**-3.014,80**	**0,00**	**-3.014,80**
SA3	**Saldo (3) Nettofinanzierungssaldo (Saldo 1 + Saldo 2)**								**-20.016,41**	**-19.900,00**	**-116,41**

		MVAG EH	MVAG FH	VC	QU	Ergebnisrechnung RA 2023	Ergebnisrechnung VA 2023	Ergebnisrechnung RA - VA	Finanzierungsrechnung RA 2023	Finanzierungsrechnung VA 2023	Finanzierungsrechnung RA - VA
Finanzierungstätigkeit											
SU 35	**Summe Einzahlungen aus der Finanzierungstätigkeit**								**0,00**	**0,00**	**0,00**
1/853000-341000	Tilgung Darlehen Milchhaus/Dorfzentrum Wohnungen		3611		64	0,00	0,00	0,00	0,70	2.200,00	-2.199,30
1/853000-347000	Investitionsdarlehen von Unternehmen (ohne Finanzunternehmen) und anderen		3613		65	0,00	0,00	0,00	2.270,70	2.800,00	-529,30
SU 36	**Summe Auszahlungen aus der Finanzierungstätigkeit**								**2.271,40**	**5.000,00**	**-2.728,60**
SA4	**Saldo (4) Geldfluss aus der Finanzierungstätigkeit (35 – 36)**								**-2.271,40**	**-5.000,00**	**2.728,60**
SA5	**Saldo (5) Geldfluss aus der voranschlagswirksamen Gebarung (Saldo 3 + Saldo 4)**								**-22.287,81**	**-24.900,00**	**2.612,19**
87	**Wirtschaftliche Unternehmungen**										
870	**Elektrizitätsversorgung**										
870000	**Elektrizitätsversorgung**										
Operative Gebarung											
2/870000+810000	ÖAMG Ökostromeinspeisung	2114	3114		13	23.790,99	400,00	23.390,99	23.790,99	400,00	23.390,99
2/870000+810100	EVN Stromeinlieferung	2114	3114		13	13.724,22	0,00	13.724,22	13.724,22	0,00	13.724,22
2/870000+813000	Erträge aus der Auflösung von Investitionszuschüssen (Kapitaltransfers)	2127				3.586,44	0,00	3.586,44	0,00	0,00	0,00
2/870000+829000	Sonstige Erträge	2116	3116		18	14.428,22	0,00	14.428,22	14.428,22	0,00	14.428,22
6/870000+829910	Zuführung aus operativer Gebarung	2116	3116	1	18	0,00	5.000,00	-5.000,00	0,00	5.000,00	-5.000,00
SU 21 / 31	**Summe Erträge / Einzahlungen operative Gebarung**					**55.529,87**	**5.400,00**	**50.129,87**	**51.943,43**	**5.400,00**	**46.543,43**
1/870000-600000	Energiebezüge (100/50 % Vst. Abzug)	2222	3222		24	725,93	0,00	725,93	725,93	0,00	725,93
1/870000-650000	Zinsen für Finanzschulden in Euro	2241	3241		25	1.206,90	0,00	1.206,90	1.206,90	0,00	1.206,90
1/870000-670000	Versicherung Photovoltaikanlagen	2222	3222		24	1.025,51	0,00	1.025,51	1.025,51	0,00	1.025,51
1/870000-680000	Planmäßige Abschreibung	2226				13.642,52	11.300,00	2.342,52	0,00	0,00	0,00
1/870000-729910	Zuführung an die investive Gebarung	2225	3225		24	0,00	5.000,00	-5.000,00	0,00	5.000,00	-5.000,00
SU 22 / 32	**Summe Aufwendungen / Auszahlungen operative Gebarung**					**16.600,86**	**16.300,00**	**300,86**	**2.958,34**	**5.000,00**	**-2.041,66**
SA 0 / SA 1	**(0) Nettoergebnis (21 - 22) / (1) Geldfluss operative Gebarung (31 – 32)**					**38.929,01**	**-10.900,00**	**49.829,01**	**48.985,09**	**400,00**	**48.585,09**
SU 23	**Summe Haushaltsrücklagen**					**0,00**	**0,00**	**0,00**	**0,00**	**0,00**	**0,00**
SA00	**Nettoergebnis nach Zuw./Entn. Haushaltsrücklagen (Saldo 0 +/- SU23)**					**38.929,01**	**-10.900,00**	**49.829,01**			
Investive Gebarung											
6/870000+300000	Förderung Bund (2023: KIG)		3331	1	33	0,00	0,00	0,00	47.714,37	15.000,00	32.714,37
6/870000+300100	KPC Förderung		3331	1	33	0,00	0,00	0,00	23.149,00	10.000,00	13.149,00
SU 33	**Summe Einzahlungen investive Gebarung**								**70.863,37**	**25.000,00**	**45.863,37**
5/870000-020000	Stromspeicher Bauhof		3414	1	41	0,00	0,00	0,00	12.164,38	30.000,00	-17.835,62
SU 34	**Summe Auszahlungen investive Gebarung**								**12.164,38**	**30.000,00**	**-17.835,62**
SA2	**Saldo (2) Geldfluss aus der Investiven Gebarung (33 – 34)**								**58.698,99**	**-5.000,00**	**63.698,99**
SA3	**Saldo (3) Nettofinanzierungssaldo (Saldo 1 + Saldo 2)**								**107.684,08**	**-4.600,00**	**112.284,08**

		MVAG EH	MVAG FH	VC	QU	Ergebnisrechnung RA 2023	Ergebnisrechnung VA 2023	Ergebnisrechnung RA - VA	Finanzierungsrechnung RA 2023	Finanzierungsrechnung VA 2023	Finanzierungsrechnung RA - VA
Finanzierungstätigkeit											
SU 35	**Summe Einzahlungen aus der Finanzierungstätigkeit**								**0,00**	**0,00**	**0,00**
1/870000-347000	Investitionsdarlehen von Unternehmen (ohne Finanzunternehmen) und anderen		3613		65	0,00	0,00	0,00	7.577,10	9.000,00	-1.422,90
SU 36	**Summe Auszahlungen aus der Finanzierungstätigkeit**								**7.577,10**	**9.000,00**	**-1.422,90**
SA4	**Saldo (4) Geldfluss aus der Finanzierungstätigkeit (35 – 36)**								**-7.577,10**	**-9.000,00**	**1.422,90**
SA5	**Saldo (5) Geldfluss aus der voranschlagswirksamen Gebarung (Saldo 3 + Saldo 4)**								**100.106,98**	**-13.600,00**	**113.706,98**
89	**Wirtschaftliche Unternehmungen (Fortsetzung)**										
894	**Stadthallen, Kongresshäuser**										
894000	**Heizung Schloß Fels**										
Operative Gebarung											
SU 21 / 31	**Summe Erträge / Einzahlungen operative Gebarung**					**0,00**	**0,00**	**0,00**	**0,00**	**0,00**	**0,00**
1/894000-680000	Planmäßige Abschreibung		2226			2.383,16	2.400,00	-16,84	0,00	0,00	0,00
SU 22 / 32	**Summe Aufwendungen / Auszahlungen operative Gebarung**					**2.383,16**	**2.400,00**	**-16,84**	**0,00**	**0,00**	**0,00**
SA 0 / SA 1	**(0) Nettoergebnis (21 - 22) / (1) Geldfluss operative Gebarung (31 – 32)**					**-2.383,16**	**-2.400,00**	**16,84**	**0,00**	**0,00**	**0,00**
SU 23	**Summe Haushaltsrücklagen**					**0,00**	**0,00**	**0,00**	**0,00**	**0,00**	**0,00**
SA00	**Nettoergebnis nach Zuw./Entn. Haushaltsrücklagen (Saldo 0 +/- SU23)**					**-2.383,16**	**-2.400,00**	**16,84**			
Investive Gebarung											
SU 33	**Summe Einzahlungen investive Gebarung**								**0,00**	**0,00**	**0,00**
SU 34	**Summe Auszahlungen investive Gebarung**								**0,00**	**0,00**	**0,00**
SA2	**Saldo (2) Geldfluss aus der Investiven Gebarung (33 – 34)**								**0,00**	**0,00**	**0,00**
SA3	**Saldo (3) Nettofinanzierungssaldo (Saldo 1 + Saldo 2)**								**0,00**	**0,00**	**0,00**
Finanzierungstätigkeit											
SU 35	**Summe Einzahlungen aus der Finanzierungstätigkeit**								**0,00**	**0,00**	**0,00**
SU 36	**Summe Auszahlungen aus der Finanzierungstätigkeit**								**0,00**	**0,00**	**0,00**
SA4	**Saldo (4) Geldfluss aus der Finanzierungstätigkeit (35 – 36)**								**0,00**	**0,00**	**0,00**
SA5	**Saldo (5) Geldfluss aus der voranschlagswirksamen Gebarung (Saldo 3 + Saldo 4)**								**0,00**	**0,00**	**0,00**

		MVAG EH	MVAG FH	VC	QU	Ergebnisrechnung RA 2023	Ergebnisrechnung VA 2023	Ergebnisrechnung RA - VA	Finanzierungsrechnung RA 2023	Finanzierungsrechnung VA 2023	Finanzierungsrechnung RA - VA
9	**Finanzwirtschaft**										
90	**Gesonderte Verwaltung**										
900	**Gesonderte Verwaltung**										
900000	**Gesonderte Verwaltung**										
Operative Gebarung											
2/900000+817000	Erträge aus der Auflösung von sonstigen Rückstellungen	2117				1.873,18	0,00	1.873,18	0,00	0,00	0,00
2/900000+829000	Sonstige Einnahmen	2116	3116		18	15.013,04	2.000,00	13.013,04	15.057,16	2.000,00	13.057,16
SU 21 / 31	**Summe Erträge / Einzahlungen operative Gebarung**					**16.886,22**	**2.000,00**	**14.886,22**	**15.057,16**	**2.000,00**	**13.057,16**
1/900000-457000	Finanzwirtschaft Formulare	2221	3221		23	712,83	400,00	312,83	712,83	400,00	312,83
1/900000-510000	Bezüge Angestellte	2211	3211		20	69.548,51	75.000,00	-5.451,49	69.548,51	75.000,00	-5.451,49
1/900000-580000	Dienstgeberbeiträge zum Ausgleichsfonds für Familienbeihilfen	2212	3212		20	2.577,59	3.000,00	-422,41	2.577,59	3.000,00	-422,41
1/900000-582000	SV-DG	2212	3212		20	13.880,42	15.200,00	-1.319,58	13.880,42	15.200,00	-1.319,58
1/900000-582100	MV-Beiträge	2212	3212		20	988,07	1.100,00	-111,93	988,07	1.100,00	-111,93
1/900000-592000	Dotierung von Rückstellungen für Jubiläumszuwendungen	2214				0,00	1.500,00	-1.500,00	0,00	0,00	0,00
1/900000-616000	Computer Instandhaltung u. Wartungsprogramme	2224	3224		24	29.537,35	30.000,00	-462,65	29.537,35	30.000,00	-462,65
SU 22 / 32	**Summe Aufwendungen / Auszahlungen operative Gebarung**					**117.244,77**	**126.200,00**	**-8.955,23**	**117.244,77**	**124.700,00**	**-7.455,23**
SA 0 / SA 1	**(0) Nettoergebnis (21 - 22) / (1) Geldfluss operative Gebarung (31 – 32)**					**-100.358,55**	**-124.200,00**	**23.841,45**	**-102.187,61**	**-122.700,00**	**20.512,39**
SU 23	**Summe Haushaltsrücklagen**					**0,00**	**0,00**	**0,00**	**0,00**	**0,00**	**0,00**
SA00	**Nettoergebnis nach Zuw./Entn. Haushaltsrücklagen (Saldo 0 +/- SU23)**					**-100.358,55**	**-124.200,00**	**23.841,45**			
Investive Gebarung											
SU 33	**Summe Einzahlungen investive Gebarung**								**0,00**	**0,00**	**0,00**
SU 34	**Summe Auszahlungen investive Gebarung**								**0,00**	**0,00**	**0,00**
SA2	**Saldo (2) Geldfluss aus der Investiven Gebarung (33 – 34)**								**0,00**	**0,00**	**0,00**
SA3	**Saldo (3) Nettofinanzierungssaldo (Saldo 1 + Saldo 2)**								**-102.187,61**	**-122.700,00**	**20.512,39**
Finanzierungstätigkeit											
SU 35	**Summe Einzahlungen aus der Finanzierungstätigkeit**								**0,00**	**0,00**	**0,00**
SU 36	**Summe Auszahlungen aus der Finanzierungstätigkeit**								**0,00**	**0,00**	**0,00**
SA4	**Saldo (4) Geldfluss aus der Finanzierungstätigkeit (35 – 36)**								**0,00**	**0,00**	**0,00**
SA5	**Saldo (5) Geldfluss aus der voranschlagswirksamen Gebarung (Saldo 3 + Saldo 4)**								**-102.187,61**	**-122.700,00**	**20.512,39**

		MVAG EH	MVAG FH	VC	QU	Ergebnisrechnung RA 2023	Ergebnisrechnung VA 2023	Ergebnisrechnung RA - VA	Finanzierungsrechnung RA 2023	Finanzierungsrechnung VA 2023	Finanzierungsrechnung RA - VA
91	**Kapitalvermögen und Stiftungen ohne eigene Rechtspersönlichkeit**										
910	**Geldverkehr**										
910000	**Geldverkehr**										
Operative Gebarung											
SU 21 / 31	**Summe Erträge / Einzahlungen operative Gebarung**					**0,00**	**0,00**	**0,00**	**0,00**	**0,00**	**0,00**
1/910000-650000	Zinsen Girokonto	2241	3241		25	6.970,70	500,00	6.470,70	6.970,70	500,00	6.470,70
1/910000-659000	Geldverkehrsspesen	2244	3244		24	1.300,88	1.200,00	100,88	1.300,88	1.200,00	100,88
SU 22 / 32	**Summe Aufwendungen / Auszahlungen operative Gebarung**					**8.271,58**	**1.700,00**	**6.571,58**	**8.271,58**	**1.700,00**	**6.571,58**
SA 0 / SA 1	**(0) Nettoergebnis (21 - 22) / (1) Geldfluss operative Gebarung (31 – 32)**					**-8.271,58**	**-1.700,00**	**-6.571,58**	**-8.271,58**	**-1.700,00**	**-6.571,58**
SU 23	**Summe Haushaltsrücklagen**					**0,00**	**0,00**	**0,00**	**0,00**	**0,00**	**0,00**
SA00	**Nettoergebnis nach Zuw./Entn. Haushaltsrücklagen (Saldo 0 +/- SU23)**					**-8.271,58**	**-1.700,00**	**-6.571,58**			
Investive Gebarung											
SU 33	**Summe Einzahlungen investive Gebarung**								**0,00**	**0,00**	**0,00**
SU 34	**Summe Auszahlungen investive Gebarung**								**0,00**	**0,00**	**0,00**
SA2	**Saldo (2) Geldfluss aus der Investiven Gebarung (33 – 34)**								**0,00**	**0,00**	**0,00**
SA3	**Saldo (3) Nettofinanzierungssaldo (Saldo 1 + Saldo 2)**								**-8.271,58**	**-1.700,00**	**-6.571,58**
Finanzierungstätigkeit											
SU 35	**Summe Einzahlungen aus der Finanzierungstätigkeit**								**0,00**	**0,00**	**0,00**
SU 36	**Summe Auszahlungen aus der Finanzierungstätigkeit**								**0,00**	**0,00**	**0,00**
SA4	**Saldo (4) Geldfluss aus der Finanzierungstätigkeit (35 – 36)**								**0,00**	**0,00**	**0,00**
SA5	**Saldo (5) Geldfluss aus der voranschlagswirksamen Gebarung (Saldo 3 + Saldo 4)**								**-8.271,58**	**-1.700,00**	**-6.571,58**
912	**Rücklagen (soweit nicht aufteilbar)**										
912000	**Rücklagen (soweit nicht aufgeteilt)**										
Operative Gebarung											
SU 21 / 31	**Summe Erträge / Einzahlungen operative Gebarung**					**0,00**	**0,00**	**0,00**	**0,00**	**0,00**	**0,00**
SU 22 / 32	**Summe Aufwendungen / Auszahlungen operative Gebarung**					**0,00**	**0,00**	**0,00**	**0,00**	**0,00**	**0,00**
SA 0 / SA 1	**(0) Nettoergebnis (21 - 22) / (1) Geldfluss operative Gebarung (31 – 32)**					**0,00**	**0,00**	**0,00**	**0,00**	**0,00**	**0,00**
2/912000+895009	Entnahmen von allgemeinen Haushaltsrücklagen	2301				456.375,33	314.600,00	141.775,33	0,00	0,00	0,00
SU 23	**Summe Haushaltsrücklagen**					**456.375,33**	**314.600,00**	**141.775,33**	**0,00**	**0,00**	**0,00**
SA00	**Nettoergebnis nach Zuw./Entn. Haushaltsrücklagen (Saldo 0 +/- SU23)**					**456.375,33**	**314.600,00**	**141.775,33**			
Investive Gebarung											
SU 33	**Summe Einzahlungen investive Gebarung**								**0,00**	**0,00**	**0,00**
SU 34	**Summe Auszahlungen investive Gebarung**								**0,00**	**0,00**	**0,00**
SA2	**Saldo (2) Geldfluss aus der Investiven Gebarung (33 – 34)**								**0,00**	**0,00**	**0,00**
SA3	**Saldo (3) Nettofinanzierungssaldo (Saldo 1 + Saldo 2)**								**0,00**	**0,00**	**0,00**

		MVAG EH	MVAG FH	VC	QU	Ergebnisrechnung RA 2023	Ergebnisrechnung VA 2023	Ergebnisrechnung RA - VA	Finanzierungsrechnung RA 2023	Finanzierungsrechnung VA 2023	Finanzierungsrechnung RA - VA
Finanzierungstätigkeit											
SU 35	**Summe Einzahlungen aus der Finanzierungstätigkeit**								**0,00**	**0,00**	**0,00**
SU 36	**Summe Auszahlungen aus der Finanzierungstätigkeit**								**0,00**	**0,00**	**0,00**
SA4	**Saldo (4) Geldfluss aus der Finanzierungstätigkeit (35 – 36)**								**0,00**	**0,00**	**0,00**
SA5	**Saldo (5) Geldfluss aus der voranschlagswirksamen Gebarung (Saldo 3 + Saldo 4)**								**0,00**	**0,00**	**0,00**
914	**Beteiligungen**										
914000	**Beteiligungen**										
Operative Gebarung											
SU 21 / 31	**Summe Erträge / Einzahlungen operative Gebarung**					**0,00**	**0,00**	**0,00**	**0,00**	**0,00**	**0,00**
SU 22 / 32	**Summe Aufwendungen / Auszahlungen operative Gebarung**					**0,00**	**0,00**	**0,00**	**0,00**	**0,00**	**0,00**
SA 0 / SA 1	**(0) Nettoergebnis (21 - 22) / (1) Geldfluss operative Gebarung (31 – 32)**					**0,00**	**0,00**	**0,00**	**0,00**	**0,00**	**0,00**
SU 23	**Summe Haushaltsrücklagen**					**0,00**	**0,00**	**0,00**	**0,00**	**0,00**	**0,00**
SA00	**Nettoergebnis nach Zuw./Entn. Haushaltsrücklagen (Saldo 0 +/- SU23)**					**0,00**	**0,00**	**0,00**			
Investive Gebarung											
SU 33	**Summe Einzahlungen investive Gebarung**								**0,00**	**0,00**	**0,00**
1/914000-081000	Beteiligungen an assoziierten Unternehmen		3417	2	60	0,00	0,00	0,00	50,00	0,00	50,00
SU 34	**Summe Auszahlungen investive Gebarung**								**50,00**	**0,00**	**50,00**
SA2	**Saldo (2) Geldfluss aus der Investiven Gebarung (33 – 34)**								**-50,00**	**0,00**	**-50,00**
SA3	**Saldo (3) Nettofinanzierungssaldo (Saldo 1 + Saldo 2)**								**-50,00**	**0,00**	**-50,00**
Finanzierungstätigkeit											
SU 35	**Summe Einzahlungen aus der Finanzierungstätigkeit**								**0,00**	**0,00**	**0,00**
SU 36	**Summe Auszahlungen aus der Finanzierungstätigkeit**								**0,00**	**0,00**	**0,00**
SA4	**Saldo (4) Geldfluss aus der Finanzierungstätigkeit (35 – 36)**								**0,00**	**0,00**	**0,00**
SA5	**Saldo (5) Geldfluss aus der voranschlagswirksamen Gebarung (Saldo 3 + Saldo 4)**								**-50,00**	**0,00**	**-50,00**
92	**Öffentliche Abgaben**										
920	**Ausschließliche Gemeindeabgaben**										
920000	**Ausschließliche Gemeindeabgaben**										
Operative Gebarung											
2/920000+816000	Kostenbeitrag Seuchenvorsorgeabgabe	2114	3114		13	993,17	700,00	293,17	993,17	700,00	293,17
2/920000+830000	Grundsteuer A	2111	3111		10	41.105,74	43.000,00	-1.894,26	42.840,77	43.000,00	-159,23
2/920000+831000	Grundsteuer B	2111	3111		10	182.795,88	200.000,00	-17.204,12	182.434,81	200.000,00	-17.565,19
2/920000+833100	Kommunalsteuer	2111	3111		10	267.754,76	200.000,00	67.754,76	267.414,09	200.000,00	67.414,09
2/920000+838000	Hundeabgabe	2111	3111		10	9.520,78	9.800,00	-279,22	9.351,90	9.800,00	-448,10
2/920000+840000	Ankündigungs- und Gebrauchsabgabe	2111	3111		10	25.661,19	26.000,00	-338,81	25.661,19	26.000,00	-338,81

		MVAG EH	MVAG FH	VC	QU	Ergebnisrechnung RA 2023	Ergebnisrechnung VA 2023	Ergebnisrechnung RA - VA	Finanzierungsrechnung RA 2023	Finanzierungsrechnung VA 2023	Finanzierungsrechnung RA - VA
2/920000+849000	Mahngebühren	2111	3111		10	1.456,63	200,00	1.256,63	615,04	200,00	415,04
2/920000+850000	Aufschließungsabgaben	2111	3111		10	154.587,73	200.000,00	-45.412,27	181.267,42	200.000,00	-18.732,58
2/920000+856000	Verw.Abgabe, GB-Auszüge, Totenbeschaugebühr	2111	3111		10	10.581,92	12.000,00	-1.418,08	10.640,48	12.000,00	-1.359,52
2/920000+857000	Kommissionsgebühren	2111	3111		10	110,40	200,00	-89,60	110,40	200,00	-89,60
SU 21 / 31	**Summe Erträge / Einzahlungen operative Gebarung**					**694.568,20**	**691.900,00**	**2.668,20**	**721.329,27**	**691.900,00**	**29.429,27**
1/920000-691000	uneinbringliche Forderung	2225	3225		24	249,56	0,00	249,56	249,56	0,00	249,56
1/920000-711000	Gebühren für die Benützung von Gemeindeeinrichtungen und Anlagen gemäß FAG	2225	3225		24	0,00	900,00	-900,00	0,00	900,00	-900,00
SU 22 / 32	**Summe Aufwendungen / Auszahlungen operative Gebarung**					**249,56**	**900,00**	**-650,44**	**249,56**	**900,00**	**-650,44**
SA 0 / SA 1	**(0) Nettoergebnis (21 - 22) / (1) Geldfluss operative Gebarung (31 – 32)**					**694.318,64**	**691.000,00**	**3.318,64**	**721.079,71**	**691.000,00**	**30.079,71**
SU 23	**Summe Haushaltsrücklagen**					**0,00**	**0,00**	**0,00**	**0,00**	**0,00**	**0,00**
SA00	**Nettoergebnis nach Zuw./Entn. Haushaltsrücklagen (Saldo 0 +/- SU23)**					**694.318,64**	**691.000,00**	**3.318,64**			
Investive Gebarung											
SU 33	**Summe Einzahlungen investive Gebarung**								**0,00**	**0,00**	**0,00**
SU 34	**Summe Auszahlungen investive Gebarung**								**0,00**	**0,00**	**0,00**
SA2	**Saldo (2) Geldfluss aus der Investiven Gebarung (33 – 34)**								**0,00**	**0,00**	**0,00**
SA3	**Saldo (3) Nettofinanzierungssaldo (Saldo 1 + Saldo 2)**								**721.079,71**	**691.000,00**	**30.079,71**
Finanzierungstätigkeit											
SU 35	**Summe Einzahlungen aus der Finanzierungstätigkeit**								**0,00**	**0,00**	**0,00**
SU 36	**Summe Auszahlungen aus der Finanzierungstätigkeit**								**0,00**	**0,00**	**0,00**
SA4	**Saldo (4) Geldfluss aus der Finanzierungstätigkeit (35 – 36)**								**0,00**	**0,00**	**0,00**
SA5	**Saldo (5) Geldfluss aus der voranschlagswirksamen Gebarung (Saldo 3 + Saldo 4)**								**721.079,71**	**691.000,00**	**30.079,71**
921	**Zwischen Ländern und Gemeinden geteilte Abgaben**										
921000	**Zwischen Ländern und Gemeinden gete ilte Abgaben**										
Operative Gebarung											
2/921000+834000	Fremdenverkehrsabgabe	2111	3111		10	740,34	500,00	240,34	740,34	500,00	240,34
2/921000+851000	Interessentenbeitrag	2111	3111		10	8.989,62	0,00	8.989,62	8.989,62	0,00	8.989,62
2/921000+861000	Transfers von Ländern, Landesfonds und Landeskammern	2121	3121		15	13.152,82	9.000,00	4.152,82	13.152,82	9.000,00	4.152,82
SU 21 / 31	**Summe Erträge / Einzahlungen operative Gebarung**					**22.882,78**	**9.500,00**	**13.382,78**	**22.882,78**	**9.500,00**	**13.382,78**
SU 22 / 32	**Summe Aufwendungen / Auszahlungen operative Gebarung**					**0,00**	**0,00**	**0,00**	**0,00**	**0,00**	**0,00**
SA 0 / SA 1	**(0) Nettoergebnis (21 - 22) / (1) Geldfluss operative Gebarung (31 – 32)**					**22.882,78**	**9.500,00**	**13.382,78**	**22.882,78**	**9.500,00**	**13.382,78**
SU 23	**Summe Haushaltsrücklagen**					**0,00**	**0,00**	**0,00**	**0,00**	**0,00**	**0,00**
SA00	**Nettoergebnis nach Zuw./Entn. Haushaltsrücklagen (Saldo 0 +/- SU23)**					**22.882,78**	**9.500,00**	**13.382,78**			
Investive Gebarung											
SU 33	**Summe Einzahlungen investive Gebarung**								**0,00**	**0,00**	**0,00**

		MVAG EH	MVAG FH	VC	QU	Ergebnisrechnung RA 2023	Ergebnisrechnung VA 2023	Ergebnisrechnung RA - VA	Finanzierungsrechnung RA 2023	Finanzierungsrechnung VA 2023	Finanzierungsrechnung RA - VA
SU 34	**Summe Auszahlungen investive Gebarung**								**0,00**	**0,00**	**0,00**
SA2	**Saldo (2) Geldfluss aus der Investiven Gebarung (33 – 34)**								**0,00**	**0,00**	**0,00**
SA3	**Saldo (3) Nettofinanzierungssaldo (Saldo 1 + Saldo 2)**								**22.882,78**	**9.500,00**	**13.382,78**
Finanzierungstätigkeit											
SU 35	**Summe Einzahlungen aus der Finanzierungstätigkeit**								**0,00**	**0,00**	**0,00**
SU 36	**Summe Auszahlungen aus der Finanzierungstätigkeit**								**0,00**	**0,00**	**0,00**
SA4	**Saldo (4) Geldfluss aus der Finanzierungstätigkeit (35 – 36)**								**0,00**	**0,00**	**0,00**
SA5	**Saldo (5) Geldfluss aus der voranschlagswirksamen Gebarung (Saldo 3 + Saldo 4)**								**22.882,78**	**9.500,00**	**13.382,78**
925	**Ertragsanteile an gemeinschaftlichen Bundesabgaben**										
925000	**Ertragsanteile an gemeinschaftliche n Bundesabgaben**										
Operative Gebarung											
2/925000+859000	Ertragsanteile ohne Spielbankabgabe	2112	3112		11	2.367.694,08	2.445.000,00	-77.305,92	2.367.694,08	2.445.000,00	-77.305,92
2/925000+859400	EA an gmeinschaftlichen Bundesabgaben	2112	3112		11	27.943,42	0,00	27.943,42	27.943,42	0,00	27.943,42
SU 21 / 31	**Summe Erträge / Einzahlungen operative Gebarung**					**2.395.637,50**	**2.445.000,00**	**-49.362,50**	**2.395.637,50**	**2.445.000,00**	**-49.362,50**
SU 22 / 32	**Summe Aufwendungen / Auszahlungen operative Gebarung**					**0,00**	**0,00**	**0,00**	**0,00**	**0,00**	**0,00**
SA 0 / SA 1	**(0) Nettoergebnis (21 - 22) / (1) Geldfluss operative Gebarung (31 – 32)**					**2.395.637,50**	**2.445.000,00**	**-49.362,50**	**2.395.637,50**	**2.445.000,00**	**-49.362,50**
SU 23	**Summe Haushaltsrücklagen**					**0,00**	**0,00**	**0,00**	**0,00**	**0,00**	**0,00**
SA00	**Nettoergebnis nach Zuw./Entn. Haushaltsrücklagen (Saldo 0 +/- SU23)**					**2.395.637,50**	**2.445.000,00**	**-49.362,50**			
Investive Gebarung											
SU 33	**Summe Einzahlungen investive Gebarung**								**0,00**	**0,00**	**0,00**
SU 34	**Summe Auszahlungen investive Gebarung**								**0,00**	**0,00**	**0,00**
SA2	**Saldo (2) Geldfluss aus der Investiven Gebarung (33 – 34)**								**0,00**	**0,00**	**0,00**
SA3	**Saldo (3) Nettofinanzierungssaldo (Saldo 1 + Saldo 2)**								**2.395.637,50**	**2.445.000,00**	**-49.362,50**
Finanzierungstätigkeit											
SU 35	**Summe Einzahlungen aus der Finanzierungstätigkeit**								**0,00**	**0,00**	**0,00**
SU 36	**Summe Auszahlungen aus der Finanzierungstätigkeit**								**0,00**	**0,00**	**0,00**
SA4	**Saldo (4) Geldfluss aus der Finanzierungstätigkeit (35 – 36)**								**0,00**	**0,00**	**0,00**
SA5	**Saldo (5) Geldfluss aus der voranschlagswirksamen Gebarung (Saldo 3 + Saldo 4)**								**2.395.637,50**	**2.445.000,00**	**-49.362,50**
94	**Finanzzuweisungen und Zuschüsse**										
940	**Bedarfszuweisungen**										
940000	**Bedarfszuweisungen**										
Operative Gebarung											
2/940000+860000	BZ des Bundes gem. §6Abs.1. KIG 2023	2121	3121		15	18.448,00	0,00	18.448,00	18.448,00	0,00	18.448,00
2/940000+861000	BZ I	2121	3121		15	208.393,42	180.000,00	28.393,42	208.393,42	180.000,00	28.393,42

		MVAG EH	MVAG FH	VC	QU	Ergebnisrechnung RA 2023	Ergebnisrechnung VA 2023	Ergebnisrechnung RA - VA	Finanzierungsrechnung RA 2023	Finanzierungsrechnung VA 2023	Finanzierungsrechnung RA - VA
2/940000+871100	BZ II (Härteausgleich) ohne Projektcode	2121	3121		33	21.167,84	0,00	21.167,84	21.167,84	0,00	21.167,84
SU 21 / 31	**Summe Erträge / Einzahlungen operative Gebarung**					**248.009,26**	**180.000,00**	**68.009,26**	**248.009,26**	**180.000,00**	**68.009,26**
SU 22 / 32	**Summe Aufwendungen / Auszahlungen operative Gebarung**					**0,00**	**0,00**	**0,00**	**0,00**	**0,00**	**0,00**
SA 0 / SA 1	**(0) Nettoergebnis (21 - 22) / (1) Geldfluss operative Gebarung (31 – 32)**					**248.009,26**	**180.000,00**	**68.009,26**	**248.009,26**	**180.000,00**	**68.009,26**
SU 23	**Summe Haushaltsrücklagen**					**0,00**	**0,00**	**0,00**	**0,00**	**0,00**	**0,00**
SA00	**Nettoergebnis nach Zuw./Entn. Haushaltsrücklagen (Saldo 0 +/- SU23)**					**248.009,26**	**180.000,00**	**68.009,26**			
Investive Gebarung											
SU 33	**Summe Einzahlungen investive Gebarung**								**0,00**	**0,00**	**0,00**
SU 34	**Summe Auszahlungen investive Gebarung**								**0,00**	**0,00**	**0,00**
SA2	**Saldo (2) Geldfluss aus der Investiven Gebarung (33 – 34)**								**0,00**	**0,00**	**0,00**
SA3	**Saldo (3) Nettofinanzierungssaldo (Saldo 1 + Saldo 2)**								**248.009,26**	**180.000,00**	**68.009,26**
Finanzierungstätigkeit											
SU 35	**Summe Einzahlungen aus der Finanzierungstätigkeit**								**0,00**	**0,00**	**0,00**
SU 36	**Summe Auszahlungen aus der Finanzierungstätigkeit**								**0,00**	**0,00**	**0,00**
SA4	**Saldo (4) Geldfluss aus der Finanzierungstätigkeit (35 – 36)**								**0,00**	**0,00**	**0,00**
SA5	**Saldo (5) Geldfluss aus der voranschlagswirksamen Gebarung (Saldo 3 + Saldo 4)**								**248.009,26**	**180.000,00**	**68.009,26**
941	**Sonstige Finanzzuweisungen nach dem FAG**										
941000	**Sonstige Finanzzuweisungen nach dem FAG**										
Operative Gebarung											
2/941000+860010	Lfd. Transferzahlungen v. Bund, -fonds u. -kammern	2121	3121		15	11.761,00	11.700,00	61,00	11.761,00	11.700,00	61,00
2/941000+861000	Transfers von Ländern, Landesfonds und Landeskammern	2121	3121		15	1.482,44	0,00	1.482,44	1.482,44	0,00	1.482,44
SU 21 / 31	**Summe Erträge / Einzahlungen operative Gebarung**					**13.243,44**	**11.700,00**	**1.543,44**	**13.243,44**	**11.700,00**	**1.543,44**
SU 22 / 32	**Summe Aufwendungen / Auszahlungen operative Gebarung**					**0,00**	**0,00**	**0,00**	**0,00**	**0,00**	**0,00**
SA 0 / SA 1	**(0) Nettoergebnis (21 - 22) / (1) Geldfluss operative Gebarung (31 – 32)**					**13.243,44**	**11.700,00**	**1.543,44**	**13.243,44**	**11.700,00**	**1.543,44**
SU 23	**Summe Haushaltsrücklagen**					**0,00**	**0,00**	**0,00**	**0,00**	**0,00**	**0,00**
SA00	**Nettoergebnis nach Zuw./Entn. Haushaltsrücklagen (Saldo 0 +/- SU23)**					**13.243,44**	**11.700,00**	**1.543,44**			
Investive Gebarung											
SU 33	**Summe Einzahlungen investive Gebarung**								**0,00**	**0,00**	**0,00**
SU 34	**Summe Auszahlungen investive Gebarung**								**0,00**	**0,00**	**0,00**
SA2	**Saldo (2) Geldfluss aus der Investiven Gebarung (33 – 34)**								**0,00**	**0,00**	**0,00**
SA3	**Saldo (3) Nettofinanzierungssaldo (Saldo 1 + Saldo 2)**								**13.243,44**	**11.700,00**	**1.543,44**
Finanzierungstätigkeit											
SU 35	**Summe Einzahlungen aus der Finanzierungstätigkeit**								**0,00**	**0,00**	**0,00**
SU 36	**Summe Auszahlungen aus der Finanzierungstätigkeit**								**0,00**	**0,00**	**0,00**
SA4	**Saldo (4) Geldfluss aus der Finanzierungstätigkeit (35 – 36)**								**0,00**	**0,00**	**0,00**

		MVAG EH	MVAG FH	VC	QU	Ergebnisrechnung RA 2023	Ergebnisrechnung VA 2023	Ergebnisrechnung RA - VA	Finanzierungsrechnung RA 2023	Finanzierungsrechnung VA 2023	Finanzierungsrechnung RA - VA
SA5	**Saldo (5) Geldfluss aus der voranschlagswirksamen Gebarung (Saldo 3 + Saldo 4)**								**13.243,44**	**11.700,00**	**1.543,44**
942	**Sonstige Finanzzuweisungen**										
942000	**Sonstige Finanzzuweisungen**										
Operative Gebarung											
2/942000+860000	KIG Gemeindepakte III für 2023	2121	3121		15	0,00	240.000,00	-240.000,00	0,00	240.000,00	-240.000,00
SU 21 / 31	**Summe Erträge / Einzahlungen operative Gebarung**					**0,00**	**240.000,00**	**-240.000,00**	**0,00**	**240.000,00**	**-240.000,00**
SU 22 / 32	**Summe Aufwendungen / Auszahlungen operative Gebarung**					**0,00**	**0,00**	**0,00**	**0,00**	**0,00**	**0,00**
SA 0 / SA 1	**(0) Nettoergebnis (21 - 22) / (1) Geldfluss operative Gebarung (31 – 32)**					**0,00**	**240.000,00**	**-240.000,00**	**0,00**	**240.000,00**	**-240.000,00**
SU 23	**Summe Haushaltsrücklagen**					**0,00**	**0,00**	**0,00**	**0,00**	**0,00**	**0,00**
SA00	**Nettoergebnis nach Zuw./Entn. Haushaltsrücklagen (Saldo 0 +/- SU23)**					**0,00**	**240.000,00**	**-240.000,00**			
Investive Gebarung											
SU 33	**Summe Einzahlungen investive Gebarung**								**0,00**	**0,00**	**0,00**
SU 34	**Summe Auszahlungen investive Gebarung**								**0,00**	**0,00**	**0,00**
SA2	**Saldo (2) Geldfluss aus der Investiven Gebarung (33 – 34)**								**0,00**	**0,00**	**0,00**
SA3	**Saldo (3) Nettofinanzierungssaldo (Saldo 1 + Saldo 2)**								**0,00**	**240.000,00**	**-240.000,00**
Finanzierungstätigkeit											
SU 35	**Summe Einzahlungen aus der Finanzierungstätigkeit**								**0,00**	**0,00**	**0,00**
SU 36	**Summe Auszahlungen aus der Finanzierungstätigkeit**								**0,00**	**0,00**	**0,00**
SA4	**Saldo (4) Geldfluss aus der Finanzierungstätigkeit (35 – 36)**								**0,00**	**0,00**	**0,00**
SA5	**Saldo (5) Geldfluss aus der voranschlagswirksamen Gebarung (Saldo 3 + Saldo 4)**								**0,00**	**240.000,00**	**-240.000,00**
99	**Jahresergebnis, Übergabe und Übernahme des Jahresergebnisses, Abwicklung der Vorjahre**										
990	**Überschüsse und Abgänge (soweit nicht zugeordnet)**										
990000	**Überschüsse und Abgänge (soweit nic ht zugeordnet)**										
Operative Gebarung											
SU 21 / 31	**Summe Erträge / Einzahlungen operative Gebarung**					**0,00**	**0,00**	**0,00**	**0,00**	**0,00**	**0,00**
SU 22 / 32	**Summe Aufwendungen / Auszahlungen operative Gebarung**					**0,00**	**0,00**	**0,00**	**0,00**	**0,00**	**0,00**
SA 0 / SA 1	**(0) Nettoergebnis (21 - 22) / (1) Geldfluss operative Gebarung (31 – 32)**					**0,00**	**0,00**	**0,00**	**0,00**	**0,00**	**0,00**
1/990000-795077	Zuweisung an allgemeine Haushaltsrücklagen	2401				19.155,91	0,00	-19.155,91	0,00	0,00	0,00
SU 23	**Summe Haushaltsrücklagen**					**-19.155,91**	**0,00**	**-19.155,91**	**0,00**	**0,00**	**0,00**
SA00	**Nettoergebnis nach Zuw./Entn. Haushaltsrücklagen (Saldo 0 +/- SU23)**					**-19.155,91**	**0,00**	**-19.155,91**			
Investive Gebarung											
SU 33	**Summe Einzahlungen investive Gebarung**								**0,00**	**0,00**	**0,00**
SU 34	**Summe Auszahlungen investive Gebarung**								**0,00**	**0,00**	**0,00**
SA2	**Saldo (2) Geldfluss aus der Investiven Gebarung (33 – 34)**								**0,00**	**0,00**	**0,00**

		MVAG EH	MVAG VC FH	QU	Ergebnisrechnung RA 2023	VA 2023	RA - VA	Finanzierungsrechnung RA 2023	VA 2023	RA - VA
SA3	**Saldo (3) Nettofinanzierungssaldo (Saldo 1 + Saldo 2)**							**0,00**	**0,00**	**0,00**
Finanzierungstätigkeit										
SU 35	**Summe Einzahlungen aus der Finanzierungstätigkeit**							**0,00**	**0,00**	**0,00**
SU 36	**Summe Auszahlungen aus der Finanzierungstätigkeit**							**0,00**	**0,00**	**0,00**
SA4	**Saldo (4) Geldfluss aus der Finanzierungstätigkeit (35 – 36)**							**0,00**	**0,00**	**0,00**
SA5	**Saldo (5) Geldfluss aus der voranschlagswirksamen Gebarung (Saldo 3 + Saldo 4)**							**0,00**	**0,00**	**0,00**

Nachweis der Investitionstätigkeit

Vorhaben Vorhabensbezeichnung Konto	Bezeichnung	RA 2023	VA 2023	RA - VA	RA Vorjahre	RA Gesamt
1164000	**Feuerwehren (2007 bis 2099)**					
Auszahlungen - Investitionen - Mittelverwendung		**0,00**	**50.000,00**	**-50.000,00**	**76.974,36**	**76.974,36**
Anschaffungs- oder Herstellungskosten		**0,00**	**50.000,00**	**-50.000,00**	**76.974,36**	**76.974,36**
5/164000-010000	FF Haus Fels "Photovoltaik"	0,00	0,00	0,00	14.400,00	14.400,00
5/164000-010010	FF Haus Gösing "Photovoltaik"	0,00	0,00	0,00	11.611,92	11.611,92
5/164000-010020	FF Haus Stettenhof "Photovoltaik"	0,00	0,00	0,00	23.161,92	23.161,92
5/164000-020000	FF Haus Fels - Heizung	0,00	50.000,00	-50.000,00	27.800,52	27.800,52
Einzahlungen - Finanzierung - Mittelaufbringung		**0,00**	**50.000,00**	**-50.000,00**	**76.974,36**	**76.974,36**
Mittel aus Geldfluss aus der operativen Gebarung		**-56.789,18**	**15.000,00**	**-71.789,18**	**24.026,36**	**-32.762,82**
5/164000-729910	Rückführung in den operativen HH	-56.789,18	0,00	-56.789,18	0,00	-56.789,18
6/164000+829910	Zuführung vom operativen HH	0,00	15.000,00	-15.000,00	24.026,36	24.026,36
Bedarfszuweisungen/KTZ		**0,00**	**10.000,00**	**-10.000,00**	**17.446,00**	**17.446,00**
6/164000+871000	Land NÖ Energie BZ Heizung FF Haus Fels	0,00	10.000,00	-10.000,00	17.446,00	17.446,00
Haushaltsrücklagen/Zahlungsmittelreserven		**0,00**	**0,00**	**0,00**	**0,00**	**0,00**
Sonstige Kapitaltransfers und Subventionen		**56.789,18**	**25.000,00**	**31.789,18**	**15.482,00**	**72.271,18**
6/164000+300000	Bund KIG Förderung Heizung FF Haus Fels	54.789,18	25.000,00	29.789,18	1.200,00	55.989,18
2/164000+300000	Förderung Bund PV Anlagen FF Häuser	0,00	0,00	0,00	14.282,00	14.282,00
6/164000+300010	Förderung Bund Photovoltaik FF Häuser	2.000,00	0,00	2.000,00	0,00	2.000,00
Darlehen		**0,00**	**0,00**	**0,00**	**20.020,00**	**20.020,00**
70200340/2021001	Photovoltaik Feuerwehr	0,00	0,00	0,00	2.200,00	2.200,00
70200340/2021002	Photovoltaik Feuerwehr	0,00	0,00	0,00	2.200,00	2.200,00
70200340/2021003	Photovoltaik Feuerwehr	0,00	0,00	0,00	2.200,00	2.200,00
70200340/2021005	Photovoltaik Feuerwehr	0,00	0,00	0,00	2.200,00	2.200,00
70200340/2021008	Photovoltaik Feuerwehr	0,00	0,00	0,00	2.200,00	2.200,00
70200340/2021009	Photovoltaik Feuerwehr	0,00	0,00	0,00	2.200,00	2.200,00
70200340/2021012	Photovoltaik Feuerwehr	0,00	0,00	0,00	2.200,00	2.200,00
70200340/2021014	Photovoltaik Feuerwehr	0,00	0,00	0,00	2.200,00	2.200,00
70200340/2021018	Photovoltaik Feuerwehr	0,00	0,00	0,00	2.200,00	2.200,00
70200340/2021025	Photovoltaik Feuerwehr	0,00	0,00	0,00	220,00	220,00
Finanzierungsleasing		**0,00**	**0,00**	**0,00**	**0,00**	**0,00**
Veräußerung langfristiges Vermögen und sonstiges		**0,00**	**0,00**	**0,00**	**0,00**	**0,00**
Finanzierungsergebnis 1164000		**0,00**	**0,00**	**0,00**	**0,00**	**0,00**
offene Verbindlichkeiten		0,00				
offene Forderungen		0,00				

Vorhaben Vorhabensbezeichnung Konto	Bezeichnung	RA 2023	VA 2023	RA - VA	RA Vorjahre	RA Gesamt
1212000	**Neue Mittelschule (2020 bis 2099)**					
Erläuterungen zum Vorhaben:						
lt. Gespräch IVW3 - wird mit Förderungen aus dem Schul/Kiga Fond in den nächsten Jahren laufend bedeckt						
Auszahlungen - Investitionen - Mittelverwendung		**4.068,00**	**0,00**	**4.068,00**	**441.540,64**	**445.608,64**
Anschaffungs- oder Herstellungskosten		**4.068,00**	**0,00**	**4.068,00**	**441.540,64**	**445.608,64**
5/212000-010000	2025: Thermische Sanierung NMS	0,00	0,00	0,00	461.806,29	461.806,29
5/212000-010100	Turnsaal/Mehrzweckhalle	0,00	0,00	0,00	-28.596,21	-28.596,21
5/212000-010200	Gebäude und Bauten	0,00	0,00	0,00	8.330,56	8.330,56
5/212000-010300	Thermische Sanierung Gebäudehülle	4.068,00	0,00	4.068,00	0,00	4.068,00
Einzahlungen - Finanzierung - Mittelaufbringung		**24.700,00**	**25.000,00**	**-300,00**	**358.185,22**	**382.885,22**
Mittel aus Geldfluss aus der operativen Gebarung		**0,00**	**0,00**	**0,00**	**206.151,22**	**206.151,22**
5/212000-729910	Sonstige Aufwendungen	0,00	0,00	0,00	-28.596,21	-28.596,21
6/212000+829910	Zuweisung vom operativen HH	0,00	0,00	0,00	81.161,26	81.161,26
6/212000+829960	Sonstige Erträge	0,00	0,00	0,00	153.586,17	153.586,17
Bedarfszuweisungen/KTZ		**24.700,00**	**25.000,00**	**-300,00**	**101.300,00**	**126.000,00**
2/212000+301000	Förderung Schul-u. Kindergartenfond	24.700,00	25.000,00	-300,00	71.300,00	96.000,00
6/212000+871000	Kapitaltransfers aus Gemeinde-Bedarfszuweisungsmittel	0,00	0,00	0,00	30.000,00	30.000,00
Haushaltsrücklagen/Zahlungsmittelreserven		**0,00**	**0,00**	**0,00**	**0,00**	**0,00**
Sonstige Kapitaltransfers und Subventionen		**0,00**	**0,00**	**0,00**	**50.734,00**	**50.734,00**
2/212000+300000	Kapitaltransfers von Bund, Bundesfonds und Bundeskammern	0,00	0,00	0,00	50.734,00	50.734,00
Darlehen		**0,00**	**0,00**	**0,00**	**0,00**	**0,00**
Finanzierungsleasing		**0,00**	**0,00**	**0,00**	**0,00**	**0,00**
Veräußerung langfristiges Vermögen und sonstiges		**0,00**	**0,00**	**0,00**	**0,00**	**0,00**
Finanzierungsergebnis 1212000		**20.632,00**	**25.000,00**	**-4.368,00**	**-83.355,42**	**-62.723,42**
offene Verbindlichkeiten		0,00				
offene Forderungen		0,00				

Vorhaben Vorhabensbezeichnung Konto	Bezeichnung	RA 2023	VA 2023	RA - VA	RA Vorjahre	RA Gesamt
1240000	**Kindergarten (2007 bis 2099)**					
Erläuterungen zum Vorhaben:						
laufendes Projekt						
Auszahlungen - Investitionen - Mittelverwendung		**183.082,98**	**462.600,00**	**-279.517,02**	**17.756,12**	**200.839,10**
Anschaffungs- oder Herstellungskosten		**183.082,98**	**462.600,00**	**-279.517,02**	**17.756,12**	**200.839,10**
5/240000-010000	Baukosten	180.193,04	444.600,00	-264.406,96	17.756,12	197.949,16
5/240000-042000	Amts-, Betriebs- und Geschäftsausstattung	2.889,94	18.000,00	-15.110,06	0,00	2.889,94
Einzahlungen - Finanzierung - Mittelaufbringung		**1.129.185,00**	**1.937.300,00**	**-808.115,00**	**27.915,47**	**1.157.100,47**
Mittel aus Geldfluss aus der operativen Gebarung		**0,00**	**0,00**	**0,00**	**-15.043,88**	**-15.043,88**
5/240000-729910	Rückführung in den operativen HH	0,00	0,00	0,00	-15.043,88	-15.043,88
Bedarfszuweisungen/KTZ		**6.200,00**	**472.300,00**	**-466.100,00**	**23.500,00**	**29.700,00**
6/240000+301000	Förderung Land NÖ (Sockelbetrag)	0,00	462.300,00	-462.300,00	0,00	0,00
2/240000+301000	Förderung Schul- u. Kindergartenfond	6.200,00	5.000,00	1.200,00	23.500,00	29.700,00
6/240000+301010	Kapitaltransfers von Ländern, Landesfonds und Landeskammern	0,00	5.000,00	-5.000,00	0,00	0,00
Haushaltsrücklagen/Zahlungsmittelreserven		**0,00**	**0,00**	**0,00**	**0,00**	**0,00**
Sonstige Kapitaltransfers und Subventionen		**122.985,00**	**200.000,00**	**-77.015,00**	**2.959,35**	**125.944,35**
6/240000+300000	KIP Förderung Bund	122.985,00	200.000,00	-77.015,00	2.959,35	125.944,35
Darlehen		**1.000.000,00**	**1.265.000,00**	**-265.000,00**	**16.500,00**	**1.016.500,00**
70200340/2021006	Photovoltaik Kindergarten	0,00	0,00	0,00	2.200,00	2.200,00
70200340/2021046	Photovoltaik Kindergarten	0,00	0,00	0,00	1.100,00	1.100,00
70200340/2021004	Photovoltaik Kindergarten	0,00	0,00	0,00	2.200,00	2.200,00
70200340/2021042	Photovoltaik Kindergarten	0,00	0,00	0,00	2.200,00	2.200,00
70200340/2021029	Photovoltaik Kindergarten	0,00	0,00	0,00	2.200,00	2.200,00
70200340/2021043	Photovoltaik Kindergarten	0,00	0,00	0,00	2.200,00	2.200,00
70200340/2021032	Photovoltaik Kindergarten	0,00	0,00	0,00	2.200,00	2.200,00
70200340/2021017	Photovoltaik Kindergarten	0,00	0,00	0,00	2.200,00	2.200,00
1837/202321	Kindergartenzubau 2023/2024	1.000.000,00	1.265.000,00	-265.000,00	0,00	1.000.000,00
Finanzierungsleasing		**0,00**	**0,00**	**0,00**	**0,00**	**0,00**
Veräußerung langfristiges Vermögen und sonstiges		**0,00**	**0,00**	**0,00**	**0,00**	**0,00**
Finanzierungsergebnis 1240000		**946.102,02**	**1.474.700,00**	**-528.597,98**	**10.159,35**	**956.261,37**
offene Verbindlichkeiten		24.559,60				
offene Forderungen		0,00				

Vorhaben Vorhabensbezeichnung Konto	Bezeichnung	RA 2023	VA 2023	RA - VA	RA Vorjahre	RA Gesamt
1262000	**Sport- u. Spielplätze (2021 bis 2099)**					
Erläuterungen zum Vorhaben:						
wird in den nächsten Jahren durch Zuführungen bedeckt						
Auszahlungen - Investitionen - Mittelverwendung		**92.530,63**	**40.000,00**	**52.530,63**	**68.855,30**	**161.385,93**
Anschaffungs- oder Herstellungskosten		**92.530,63**	**40.000,00**	**52.530,63**	**68.855,30**	**161.385,93**
5/262000-010000	Spielplatz Bahnhof (Gedesag)	57.693,63	40.000,00	17.693,63	47.255,30	104.948,93
5/262000-010030	Tennisverein "Photovoltaik"	0,00	0,00	0,00	8.400,00	8.400,00
5/262000-010040	Fußballverein "Photovoltaik"	0,00	0,00	0,00	13.200,00	13.200,00
5/262000-020000	Heizung USC - Sportplatz	34.837,00	0,00	34.837,00	0,00	34.837,00
Einzahlungen - Finanzierung - Mittelaufbringung		**60.418,87**	**40.000,00**	**20.418,87**	**68.855,30**	**129.274,17**
Mittel aus Geldfluss aus der operativen Gebarung		**0,00**	**12.500,00**	**-12.500,00**	**32.484,30**	**32.484,30**
5/262000-729910	Sonstige Aufwendungen	0,00	0,00	0,00	-8.731,00	-8.731,00
6/262000+829910	Zuführung zum Ausgleich Projekt	0,00	12.500,00	-12.500,00	41.215,30	41.215,30
Bedarfszuweisungen/KTZ		**10.000,00**	**0,00**	**10.000,00**	**17.080,00**	**27.080,00**
6/262000+301000	Kapitaltransfers von Ländern, Landesfonds und Landeskammern	0,00	0,00	0,00	10.000,00	10.000,00
6/262000+871000	Kapitaltransfers aus Gemeinde-Bedarfszuweisungsmittel	10.000,00	0,00	10.000,00	7.080,00	17.080,00
Haushaltsrücklagen/Zahlungsmittelreserven		**0,00**	**0,00**	**0,00**	**0,00**	**0,00**
Sonstige Kapitaltransfers und Subventionen		**50.418,87**	**27.500,00**	**22.918,87**	**8.731,00**	**59.149,87**
6/262000+300000	Förderungen Photovoltaikanlagen	0,00	0,00	0,00	8.731,00	8.731,00
6/262000+300010	Förderung Bund (Heizungstausch USC)	17.418,87	0,00	17.418,87	0,00	17.418,87
6/262000+306000	Kostenbeitrag Gedesag Spielplatz	33.000,00	27.500,00	5.500,00	0,00	33.000,00
Darlehen		**0,00**	**0,00**	**0,00**	**10.560,00**	**10.560,00**
70200340/2021016	Photovoltaik USC u. Tennisverein	0,00	0,00	0,00	2.200,00	2.200,00
70200340/2021015	Photovoltaik USC u. Tennisverein	0,00	0,00	0,00	2.200,00	2.200,00
70200340/2021020	Photovoltaik USC u. Tennisverein	0,00	0,00	0,00	2.200,00	2.200,00
70200340/2021044	Photovoltaik USC u. Tennisverein	0,00	0,00	0,00	2.200,00	2.200,00
70200340/2021023	Photovoltaik USC u. Tennisverein	0,00	0,00	0,00	1.100,00	1.100,00
70200340/2021052	Photovoltaik USC u. Tennisverein	0,00	0,00	0,00	440,00	440,00
70200340/2021054	Photovoltaik USC u. Tennisverein	0,00	0,00	0,00	220,00	220,00
Finanzierungsleasing		**0,00**	**0,00**	**0,00**	**0,00**	**0,00**
Veräußerung langfristiges Vermögen und sonstiges		**0,00**	**0,00**	**0,00**	**0,00**	**0,00**
Finanzierungsergebnis 1262000		**-32.111,76**	**0,00**	**-32.111,76**	**0,00**	**-32.111,76**
offene Verbindlichkeiten		0,00				
offene Forderungen		0,00				

Vorhaben Vorhabensbezeichnung Konto	Bezeichnung	RA 2023	VA 2023	RA - VA	RA Vorjahre	RA Gesamt
1612100	**Gemeindestraßen- und -wegebau (2007 bis 2099)**					
Auszahlungen - Investitionen - Mittelverwendung		**868.235,17**	**720.000,00**	**148.235,17**	**1.459.031,24**	**2.327.266,41**
Anschaffungs- oder Herstellungskosten		**868.235,17**	**720.000,00**	**148.235,17**	**1.459.031,24**	**2.327.266,41**
5/612100-001000	Ankauf Grundstücke für Radweg	0,00	0,00	0,00	34.984,10	34.984,10
5/612100-002000	Gemeindestraßen- und -wegebau	322.789,37	220.000,00	102.789,37	909.051,78	1.231.841,15
5/612100-002010	Radweg Gösing Stettenhof	420.347,29	350.000,00	70.347,29	32.902,04	453.249,33
5/612100-002020	Asphaltierung "Am Berg" u. "Birkgenweg" Gösing	0,00	0,00	0,00	50.000,00	50.000,00
5/612100-002030	Sanierung L113 beim Ortsgraben in Gösing	25.173,37	50.000,00	-24.826,63	126.460,78	151.634,15
5/612100-005000	LED Beleuchtungstausch	36.388,36	100.000,00	-63.611,64	0,00	36.388,36
5/612100-050000	LED Beleuchtungstausch	63.536,78	0,00	63.536,78	305.632,54	369.169,32
Einzahlungen - Finanzierung - Mittelaufbringung		**738.235,17**	**720.000,00**	**18.235,17**	**1.459.031,24**	**2.197.266,41**
Mittel aus Geldfluss aus der operativen Gebarung		**154.754,54**	**202.700,00**	**-47.945,46**	**369.574,33**	**524.328,87**
6/612100+001000	Unbebaute Grundstücke	0,00	0,00	0,00	1.200,00	1.200,00
6/612100+829910	Zuweisung vom operativen HH	154.754,54	202.700,00	-47.945,46	272.311,10	427.065,64
6/612100+829960	Sonstige Erträge	0,00	0,00	0,00	96.063,23	96.063,23
Bedarfszuweisungen/KTZ		**545.519,00**	**394.800,00**	**150.719,00**	**856.700,00**	**1.402.219,00**
6/612100+301010	Landesförderung Radweg	164.719,00	164.000,00	719,00	0,00	164.719,00
6/612100+301200	Subvention RU3 allg. Straßenbau	20.000,00	20.000,00	0,00	60.000,00	80.000,00
6/612100+871000	BZ Straßenbau allgemein	200.000,00	200.000,00	0,00	450.000,00	650.000,00
6/612100+871003	BZ Straßenbau	150.000,00	0,00	150.000,00	150.000,00	300.000,00
6/612100+871004	Konto leer!	0,00	0,00	0,00	14.300,00	14.300,00
6/612100+871010	BZ Energie Straßenbeleuchtung	10.800,00	10.800,00	0,00	2.400,00	13.200,00
6/612100+871040	Bedarfszuweisung BZ3	0,00	0,00	0,00	180.000,00	180.000,00
Haushaltsrücklagen/Zahlungsmittelreserven		**0,00**	**0,00**	**0,00**	**0,00**	**0,00**
Sonstige Kapitaltransfers und Subventionen		**37.961,63**	**122.500,00**	**-84.538,37**	**94.756,91**	**132.718,54**
6/612100+300000	Bundesförderung LED Beleuchtungstausch	0,00	2.500,00	-2.500,00	80.941,91	80.941,91
6/612100+300010	Förderung Bund Radweg	0,00	70.000,00	-70.000,00	0,00	0,00
6/612100+300100	KIG Förderung Straßenbeleuchtung	37.961,63	50.000,00	-12.038,37	960,00	38.921,63
6/612100+302000	Kapitaltransfers von Gemeinden, Gemeindeverbänden (ohne marktbestimmte Tätigkeit) und Gemeindefonds	0,00	0,00	0,00	12.000,00	12.000,00
6/612100+307000	Kapitaltransfers von privaten Haushalten und privaten Organisationen ohne Erwerbszweck und andere	0,00	0,00	0,00	855,00	855,00
Darlehen		**0,00**	**0,00**	**0,00**	**138.000,00**	**138.000,00**
5/1524	Darlehen 2020	0,00	0,00	0,00	138.000,00	138.000,00
Finanzierungsleasing		**0,00**	**0,00**	**0,00**	**0,00**	**0,00**

Vorhaben Vorhabensbezeichnung Konto	Bezeichnung	RA 2023	VA 2023	RA - VA	RA Vorjahre	RA Gesamt
	Veräußerung langfristiges Vermögen und sonstiges	**0,00**	**0,00**	**0,00**	**0,00**	**0,00**
Finanzierungsergebnis 1612100		**-130.000,00**	**0,00**	**-130.000,00**	**0,00**	**-130.000,00**
offene Verbindlichkeiten		47.372,66				
offene Forderungen		0,00				

Vorhaben Vorhabensbezeichnung Konto	Bezeichnung	RA 2023	VA 2023	RA - VA	RA Vorjahre	RA Gesamt
1710000	**Güterwegeerhaltung und -errichtung (2007 bis 2099)**					
Auszahlungen - Investitionen - Mittelverwendung		**97.129,78**	**40.000,00**	**57.129,78**	**228.679,87**	**325.809,65**
Anschaffungs- oder Herstellungskosten		**97.129,78**	**40.000,00**	**57.129,78**	**228.679,87**	**325.809,65**
5/710000-002000	Güterwegeerhaltung und -errichtung	97.129,78	40.000,00	57.129,78	228.679,87	325.809,65
Einzahlungen - Finanzierung - Mittelaufbringung		**97.129,78**	**40.000,00**	**57.129,78**	**228.679,87**	**325.809,65**
Mittel aus Geldfluss aus der operativen Gebarung		**80.718,66**	**19.000,00**	**61.718,66**	**165.939,60**	**246.658,26**
6/710000+829910	Zuweisung vom operativen Haushalt	80.718,66	19.000,00	61.718,66	165.939,60	246.658,26
Bedarfszuweisungen/KTZ		**12.000,00**	**12.000,00**	**0,00**	**34.000,00**	**46.000,00**
6/710000+301000	Beihilfe ST8 - Kapitaltransfers von Ländern, Landesfonds und Landeskammern	6.000,00	6.000,00	0,00	17.000,00	23.000,00
6/710000+871000	BZ Güterwege	6.000,00	6.000,00	0,00	13.500,00	19.500,00
6/710000+871030	Kapitaltransfers aus Gemeinde-Bedarfszuweisungsmittel	0,00	0,00	0,00	3.500,00	3.500,00
Haushaltsrücklagen/Zahlungsmittelreserven		**0,00**	**0,00**	**0,00**	**0,00**	**0,00**
Sonstige Kapitaltransfers und Subventionen		**4.411,12**	**9.000,00**	**-4.588,88**	**28.740,27**	**33.151,39**
6/710000+300000	Katastrophenfonds - Kapitaltransfers von Bund, Bundesfonds und Bundeskammern	0,00	0,00	0,00	5.351,40	5.351,40
6/710000+307000	Jagdpacht - Kapitaltransfers von privaten Haushalten und privaten Organisationen ohne Erwerbszweck und andere	4.411,12	9.000,00	-4.588,88	23.388,87	27.799,99
Darlehen		**0,00**	**0,00**	**0,00**	**0,00**	**0,00**
Finanzierungsleasing		**0,00**	**0,00**	**0,00**	**0,00**	**0,00**
Veräußerung langfristiges Vermögen und sonstiges		**0,00**	**0,00**	**0,00**	**0,00**	**0,00**
Finanzierungsergebnis 1710000		**0,00**	**0,00**	**0,00**	**0,00**	**0,00**
offene Verbindlichkeiten		0,00				
offene Forderungen		0,00				

Vorhaben Vorhabensbezeichnung Konto	Bezeichnung	RA 2023	VA 2023	RA - VA	RA Vorjahre	RA Gesamt
1850000	**Wasserversorgung (2020 bis 2099)**					
Auszahlungen - Investitionen - Mittelverwendung		**3.853,63**	**30.000,00**	**-26.146,37**	**100.430,73**	**104.284,36**
Anschaffungs- oder Herstellungskosten		**3.853,63**	**30.000,00**	**-26.146,37**	**100.430,73**	**104.284,36**
5/850000-004030	WVA Hausanschlüsse	3.853,63	30.000,00	-26.146,37	69.448,81	73.302,44
1/850000-004030	Hausanschlüsse	0,00	0,00	0,00	30.981,92	30.981,92
Einzahlungen - Finanzierung - Mittelaufbringung		**22.296,30**	**30.000,00**	**-7.703,70**	**113.196,78**	**135.493,08**
Mittel aus Geldfluss aus der operativen Gebarung		**-23.929,48**	**0,00**	**-23.929,48**	**-2.728,86**	**-26.658,34**
5/850000-729910	Rückführung vom Projekt Wasserversorgung	-23.929,48	0,00	-23.929,48	-2.728,86	-26.658,34
Bedarfszuweisungen/KTZ		**126,00**	**0,00**	**126,00**	**0,00**	**126,00**
2/850000+301000	Kapitaltransfers von Ländern, Landesfonds und Landeskammern	126,00	0,00	126,00	0,00	126,00
Haushaltsrücklagen/Zahlungsmittelreserven		**0,00**	**0,00**	**0,00**	**0,00**	**0,00**
Sonstige Kapitaltransfers und Subventionen		**46.099,78**	**30.000,00**	**16.099,78**	**115.925,64**	**162.025,42**
2/850000+300000	KPC Förderung Barwert (Transfer Bund)	6.928,00	0,00	6.928,00	9.694,14	16.622,14
2/850000+307000	Anschlussabgaben	39.171,78	30.000,00	9.171,78	106.231,50	145.403,28
Darlehen		**0,00**	**0,00**	**0,00**	**0,00**	**0,00**
Finanzierungsleasing		**0,00**	**0,00**	**0,00**	**0,00**	**0,00**
Veräußerung langfristiges Vermögen und sonstiges		**0,00**	**0,00**	**0,00**	**0,00**	**0,00**
Finanzierungsergebnis 1850000		**18.442,67**	**0,00**	**18.442,67**	**12.766,05**	**31.208,72**
offene Verbindlichkeiten		0,00				
offene Forderungen		5.001,22				

Vorhaben Vorhabensbezeichnung Konto	Bezeichnung	RA 2023	VA 2023	RA - VA	RA Vorjahre	RA Gesamt
1851000	**Abwasserentsorgung (2020 bis 2099)**					
Auszahlungen - Investitionen - Mittelverwendung		**4.509,42**	**30.000,00**	**-25.490,58**	**83.154,00**	**87.663,42**
Anschaffungs- oder Herstellungskosten		**4.509,42**	**30.000,00**	**-25.490,58**	**83.154,00**	**87.663,42**
5/851000-004030	ABA Hausanschlüsse	4.509,42	30.000,00	-25.490,58	47.264,46	51.773,88
1/851000-004030	HH nicht bebuchen_NEU 5/851-004030	0,00	0,00	0,00	10.753,83	10.753,83
5/851000-010000	Photovoltaik-Anlage Dach	0,00	0,00	0,00	25.135,71	25.135,71
Einzahlungen - Finanzierung - Mittelaufbringung		**38.978,51**	**30.000,00**	**8.978,51**	**202.423,62**	**241.402,13**
Mittel aus Geldfluss aus der operativen Gebarung		**-154.754,54**	**0,00**	**-154.754,54**	**-18.685,02**	**-173.439,56**
5/851000-729910	Rückführung in den operativen Haushalt	-154.754,54	0,00	-154.754,54	-18.685,02	-173.439,56
Bedarfszuweisungen/KTZ		**1.959,00**	**0,00**	**1.959,00**	**0,00**	**1.959,00**
6/851000+301000	Kapitaltransfers von Ländern, Landesfonds und Landeskammern	1.959,00	0,00	1.959,00	0,00	1.959,00
Haushaltsrücklagen/Zahlungsmittelreserven		**0,00**	**0,00**	**0,00**	**0,00**	**0,00**
Sonstige Kapitaltransfers und Subventionen		**111.774,05**	**30.000,00**	**81.774,05**	**206.808,64**	**318.582,69**
6/851000+300000	Kapitaltransfers von Bund, Bundesfonds und Bundeskammern	38.862,00	0,00	38.862,00	10.189,29	49.051,29
2/851000+307000	Anschlussabgaben	72.912,05	30.000,00	42.912,05	196.619,35	269.531,40
Darlehen		**80.000,00**	**0,00**	**80.000,00**	**14.300,00**	**94.300,00**
70200340/2021040	Photovotaik ABA RÜB5	0,00	0,00	0,00	2.200,00	2.200,00
70200340/2021034	Photovoltaik ABA RÜB5	0,00	0,00	0,00	2.200,00	2.200,00
70200340/2021031	Photovoltaik ABA RÜB5	0,00	0,00	0,00	2.200,00	2.200,00
70200340/2021039	Photovoltaik ABA RÜB5	0,00	0,00	0,00	2.200,00	2.200,00
70200340/2021047	Photovoltaik ABA RÜB5	0,00	0,00	0,00	1.100,00	1.100,00
70200340/2021035	Photovoltaik ABA RÜB5	0,00	0,00	0,00	2.200,00	2.200,00
70200340/2021037	Photovoltaik ABA RÜB5	0,00	0,00	0,00	2.200,00	2.200,00
1837/202320	Abwasserverband - Photovoltaik	80.000,00	0,00	80.000,00	0,00	80.000,00
Finanzierungsleasing		**0,00**	**0,00**	**0,00**	**0,00**	**0,00**
Veräußerung langfristiges Vermögen und sonstiges		**0,00**	**0,00**	**0,00**	**0,00**	**0,00**
Finanzierungsergebnis 1851000		**34.469,09**	**0,00**	**34.469,09**	**119.269,62**	**153.738,71**
offene Verbindlichkeiten		0,00				
offene Forderungen		6.221,91				

Vorhaben	Vorhabensbezeichnung					
Konto	Bezeichnung	RA 2023	VA 2023	RA - VA	RA Vorjahre	RA Gesamt
1870000	**Photovoltaik (2021 bis 2099)**					
Erläuterungen zum Vorhaben:						
laufendes Projekt						
Auszahlungen - Investitionen - Mittelverwendung		**12.164,38**	**30.000,00**	**-17.835,62**	**172.271,41**	**184.435,79**
Anschaffungs- oder Herstellungskosten		**12.164,38**	**30.000,00**	**-17.835,62**	**172.271,41**	**184.435,79**
5/870000-010000	Photovoltaik Lärmschutzwall	0,00	0,00	0,00	148.267,47	148.267,47
5/870000-020000	Stromspeicher Bauhof	12.164,38	30.000,00	-17.835,62	0,00	12.164,38
5/870000-050000	Sonderanlagen	0,00	0,00	0,00	24.003,94	24.003,94
Einzahlungen - Finanzierung - Mittelaufbringung		**70.863,37**	**30.000,00**	**40.863,37**	**82.468,27**	**153.331,64**
Mittel aus Geldfluss aus der operativen Gebarung		**0,00**	**5.000,00**	**-5.000,00**	**1.468,27**	**1.468,27**
6/870000+829910	Zuführung aus operativer Gebarung	0,00	5.000,00	-5.000,00	1.468,27	1.468,27
Bedarfszuweisungen/KTZ		**0,00**	**0,00**	**0,00**	**0,00**	**0,00**
Haushaltsrücklagen/Zahlungsmittelreserven		**0,00**	**0,00**	**0,00**	**0,00**	**0,00**
Sonstige Kapitaltransfers und Subventionen		**70.863,37**	**25.000,00**	**45.863,37**	**0,00**	**70.863,37**
6/870000+300000	Förderung Bund (2023: KIG)	47.714,37	15.000,00	32.714,37	0,00	47.714,37
6/870000+300100	KPC Förderung	23.149,00	10.000,00	13.149,00	0,00	23.149,00

Vorhaben Vorhabensbezeichnung						
Konto	Bezeichnung	RA 2023	VA 2023	RA - VA	RA Vorjahre	RA Gesamt
Darlehen		**0,00**	**0,00**	**0,00**	**81.000,00**	**81.000,00**
70200340/102821	Photovoltaik Lärmschutzwall	0,00	0,00	0,00	2.700,00	2.700,00
70200340/102822	Photovoltaik Lärmschutzwall	0,00	0,00	0,00	540,00	540,00
70200340/102823	Photovoltaik Lärmschutzwall	0,00	0,00	0,00	1.350,00	1.350,00
70200340/102824	Photovoltaik Lärmschutzwall	0,00	0,00	0,00	540,00	540,00
70200340/102825	Photovoltaik Lärmschutzwall	0,00	0,00	0,00	2.700,00	2.700,00
70200340/102820	Photovoltaik Lärmschutzwall	0,00	0,00	0,00	1.890,00	1.890,00
70200340/102814	Photovoltaik Lärmschutzwall	0,00	0,00	0,00	1.080,00	1.080,00
70200340/102815	Photovoltaik Lärmschutzwall	0,00	0,00	0,00	2.700,00	2.700,00
70200340/102816	Photovoltaik Lärmschutzwall	0,00	0,00	0,00	2.700,00	2.700,00
70200340/102812	Photovoltaik Lärmschutzwall	0,00	0,00	0,00	2.700,00	2.700,00
70200340/102835	Photovoltaik Lärmschutzwall	0,00	0,00	0,00	810,00	810,00
70200340/102836	Photovoltaik Lärmschutzwall	0,00	0,00	0,00	540,00	540,00
70200340/102837	Photovoltaik Lärmschutzwall	0,00	0,00	0,00	540,00	540,00
70200340/102838	Photovoltaik Lärmschutzwall	0,00	0,00	0,00	2.700,00	2.700,00
70200340/102839	Photovoltaik Lärmschutzwall	0,00	0,00	0,00	810,00	810,00
70200340/102840	Photovoltaik Lärmschutzwall	0,00	0,00	0,00	2.700,00	2.700,00
70200340/102841	Photovoltaik Lärmschutzwall	0,00	0,00	0,00	1.080,00	1.080,00
70200340/102842	Photovoltaik Lärmschutzwall	0,00	0,00	0,00	2.700,00	2.700,00
70200340/102843	Photovoltaik Lärmschutzwall	0,00	0,00	0,00	2.700,00	2.700,00
70200340/102845	Photovoltaik Lärmschutzwall	0,00	0,00	0,00	1.620,00	1.620,00
70200340/102844	Photovoltaik Lärmschutzwall	0,00	0,00	0,00	540,00	540,00
70200340/102848	Photovoltaik Lärmschutzwall	0,00	0,00	0,00	270,00	270,00
70200340/102849	Photovoltaik Lärmschutzwall	0,00	0,00	0,00	2.700,00	2.700,00
70200340/102850	Photovoltaik Lärmschutzwall	0,00	0,00	0,00	540,00	540,00
70200340/102851	Photovoltaik Lärmschutzwall	0,00	0,00	0,00	2.700,00	2.700,00
70200340/102852	Photovoltaik Lärmschutzwall	0,00	0,00	0,00	2.700,00	2.700,00
70200340/102853	Photovoltaik Lärmschutzwall	0,00	0,00	0,00	2.700,00	2.700,00
70200340/102854	Photovoltaik Lärmschutzwall	0,00	0,00	0,00	2.700,00	2.700,00
70200340/102855	Photovoltaik Lärmschutzwall	0,00	0,00	0,00	2.700,00	2.700,00
70200340/102856	Photovoltaik Lärmschutzwall	0,00	0,00	0,00	2.700,00	2.700,00
70200340/102857	Photovoltaik Lärmschutzwall	0,00	0,00	0,00	2.700,00	2.700,00
70200340/102858	Photovoltaik Lärmschutzwall	0,00	0,00	0,00	2.700,00	2.700,00
70200340/102859	Photovoltaik Lärmschutzwall	0,00	0,00	0,00	2.700,00	2.700,00
70200340/102860	Photovoltaik Lärmschutzwall	0,00	0,00	0,00	2.430,00	2.430,00
70200340/102861	Photovoltaik Lärmschutzwall	0,00	0,00	0,00	2.700,00	2.700,00
70200340/102862	Photovoltaik Lärmschutzwall	0,00	0,00	0,00	2.700,00	2.700,00
70200340/102863	Photovoltaik Lärmschutzwall	0,00	0,00	0,00	4.320,00	4.320,00
70200340/102864	Photovoltaik Lärmschutzwall	0,00	0,00	0,00	2.700,00	2.700,00

Vorhaben	Vorhabensbezeichnung					
Konto	**Bezeichnung**	**RA 2023**	**VA 2023**	**RA - VA**	**RA Vorjahre**	**RA Gesamt**
70200340/102865	Photovoltaik Lärmschutzwall	0,00	0,00	0,00	2.700,00	2.700,00
Finanzierungsleasing		**0,00**	**0,00**	**0,00**	**0,00**	**0,00**
Veräußerung langfristiges Vermögen und sonstiges		**0,00**	**0,00**	**0,00**	**0,00**	**0,00**
Finanzierungsergebnis 1870000		**58.698,99**	**0,00**	**58.698,99**	**-89.803,14**	**-31.104,15**
offene Verbindlichkeiten		13.257,72				
offene Forderungen		0,00				

Vorhaben Vorhabensbezeichnung Konto	Bezeichnung	RA 2023	VA 2023	RA - VA	RA Vorjahre	RA Gesamt
2000003	**Sonstige Anschaffungen (2023 bis 2028)**					
Auszahlungen - Investitionen - Mittelverwendung		**270.430,57**	**181.300,00**	**89.130,57**	**0,00**	**270.430,57**
Anschaffungs- oder Herstellungskosten		**270.430,57**	**181.300,00**	**89.130,57**	**0,00**	**270.430,57**
1/010000-042000	Server u. Laptops	22.503,67	35.000,00	-12.496,33	0,00	22.503,67
1/010000-042010	Kopierer (Multifunktionsgerät)	5.522,80	5.500,00	22,80	0,00	5.522,80
1/010000-042020	Schaukästen	13.896,61	0,00	13.896,61	0,00	13.896,61
1/010000-070000	Aktivierungsfähige Rechte (immaterielle Vermögenswerte)	2.621,99	0,00	2.621,99	0,00	2.621,99
1/016000-070000	Aktivierungsfähige Rechte (immaterielle Vermögenswerte)	0,00	1.000,00	-1.000,00	0,00	0,00
1/024000-070000	Aktivierungsfähige Rechte (immaterielle Vermögenswerte)	0,00	300,00	-300,00	0,00	0,00
1/031000-070000	Aktivierungsfähige Rechte (Flächenwidmungsplan)	5.148,00	20.000,00	-14.852,00	0,00	5.148,00
1/164000-042000	Defibrillator	3.772,56	0,00	3.772,56	0,00	3.772,56
1/211000-010000	Gebäude und Bauten	17.449,60	0,00	17.449,60	0,00	17.449,60
1/211000-042000	Amts-, Betriebs- u. Geschäftsausstattung	28.345,99	25.000,00	3.345,99	0,00	28.345,99
1/211000-070000	Aktivierungsfähige Rechte (immaterielle Vermögenswerte)	522,00	500,00	22,00	0,00	522,00
1/212000-042000	Amts-, Betriebs- und Geschäftsausstattung	4.661,40	35.000,00	-30.338,60	0,00	4.661,40
1/240000-042000	Möbel, Einrichtung	2.937,69	10.000,00	-7.062,31	0,00	2.937,69
1/262000-042000	Amts-, Betriebs- und Geschäftsausstattung	3.297,39	0,00	3.297,39	0,00	3.297,39
1/612000-005000	Verkehrstafeln/Spiegel/Schilder	11.294,45	5.000,00	6.294,45	0,00	11.294,45
1/612000-030000	Werkzeuge und sonstige Erzeugungsmittel	2.838,27	0,00	2.838,27	0,00	2.838,27
1/612000-040000	Fuhrpark (Traktor, Bus,...)	8.393,44	0,00	8.393,44	0,00	8.393,44
1/612000-050000	Geschwindigkeitsgeräte	27.196,38	0,00	27.196,38	0,00	27.196,38
1/639000-006000	Wildbachverbauung/Hochwasserschutz	11.207,40	3.000,00	8.207,40	0,00	11.207,40
1/817000-050000	Urnenfundamente Friedhof Fels	42.063,91	20.000,00	22.063,91	0,00	42.063,91
1/817000-050010	Urnenwand Friedhof Gösing	20.736,00	10.000,00	10.736,00	0,00	20.736,00
1/820000-030000	Werkzeuge und sonstige Erzeugungsmittel	0,00	1.000,00	-1.000,00	0,00	0,00
1/840000-001000	Ankauf von Grundstücken	14.892,00	0,00	14.892,00	0,00	14.892,00
1/850000-004000	Wasser- und Abwasserbauten und -anlagen	6.573,23	0,00	6.573,23	0,00	6.573,23
1/851000-004000	Wasser- und Abwasserbauten und -anlagen	2.990,35	0,00	2.990,35	0,00	2.990,35
1/851000-070000	Digit.Leitungskataster Anteil Kanal	8.500,64	10.000,00	-1.499,36	0,00	8.500,64
1/853000-042000	Amts-, Betriebs- und Geschäftsausstattung	3.014,80	0,00	3.014,80	0,00	3.014,80
1/914000-081000	Beteiligungen an assoziierten Unternehmen	50,00	0,00	50,00	0,00	50,00
Einzahlungen - Finanzierung - Mittelaufbringung		**0,00**	**0,00**	**0,00**	**0,00**	**0,00**
Mittel aus Geldfluss aus der operativen Gebarung		**0,00**	**0,00**	**0,00**	**0,00**	**0,00**
Bedarfszuweisungen/KTZ		**0,00**	**0,00**	**0,00**	**0,00**	**0,00**
Haushaltsrücklagen/Zahlungsmittelreserven		**0,00**	**0,00**	**0,00**	**0,00**	**0,00**
Sonstige Kapitaltransfers und Subventionen		**0,00**	**0,00**	**0,00**	**0,00**	**0,00**
Darlehen		**0,00**	**0,00**	**0,00**	**0,00**	**0,00**
Finanzierungsleasing		**0,00**	**0,00**	**0,00**	**0,00**	**0,00**

Vorhaben Vorhabensbezeichnung Konto Bezeichnung	RA 2023	VA 2023	RA - VA	RA Vorjahre	RA Gesamt
Veräußerung langfristiges Vermögen und sonstiges	**0,00**	**0,00**	**0,00**	**0,00**	**0,00**
Finanzierungsergebnis 2000003	**-270.430,57**	**-181.300,00**	**-89.130,57**	**0,00**	**-270.430,57**
offene Verbindlichkeiten	0,00				
offene Forderungen	0,00				

Salden Finanzierungsergebnisse	RA 2023	VA 2023	RA - VA	RA Vorjahre	RA Gesamt
1164000 Feuerwehren (2007 bis 2099)					
Auszahlungen - Investitionen - Mittelverwendung	0,00	50.000,00	-50.000,00	76.974,36	76.974,36
Einzahlungen - Finanzierung - Mittelherkunft	0,00	50.000,00	-50.000,00	76.974,36	76.974,36
	0,00	0,00	0,00	0,00	0,00
offene Verbindlichkeiten	0,00				
offene Forderungen	0,00				
1212000 Neue Mittelschule (2020 bis 2099)					
Auszahlungen - Investitionen - Mittelverwendung	4.068,00	0,00	4.068,00	441.540,64	445.608,64
Einzahlungen - Finanzierung - Mittelherkunft	24.700,00	25.000,00	-300,00	358.185,22	382.885,22
	20.632,00	25.000,00	-4.368,00	-83.355,42	-62.723,42
offene Verbindlichkeiten	0,00				
offene Forderungen	0,00				
1240000 Kindergarten (2007 bis 2099)					
Auszahlungen - Investitionen - Mittelverwendung	183.082,98	462.600,00	-279.517,02	17.756,12	200.839,10
Einzahlungen - Finanzierung - Mittelherkunft	1.129.185,00	1.937.300,00	-808.115,00	27.915,47	1.157.100,47
	946.102,02	1.474.700,00	-528.597,98	10.159,35	956.261,37
offene Verbindlichkeiten	24.559,60				
offene Forderungen	0,00				
1262000 Sport- u. Spielplätze (2021 bis 2099)					
Auszahlungen - Investitionen - Mittelverwendung	92.530,63	40.000,00	52.530,63	68.855,30	161.385,93
Einzahlungen - Finanzierung - Mittelherkunft	60.418,87	40.000,00	20.418,87	68.855,30	129.274,17
	-32.111,76	0,00	-32.111,76	0,00	-32.111,76
offene Verbindlichkeiten	0,00				
offene Forderungen	0,00				
1612100 Gemeindestraßen- und -wegebau (2007 bis 2099)					
Auszahlungen - Investitionen - Mittelverwendung	868.235,17	720.000,00	148.235,17	1.459.031,24	2.327.266,41
Einzahlungen - Finanzierung - Mittelherkunft	738.235,17	720.000,00	18.235,17	1.459.031,24	2.197.266,41
	-130.000,00	0,00	-130.000,00	0,00	-130.000,00
offene Verbindlichkeiten	47.372,66				
offene Forderungen	0,00				
1710000 Güterwegeerhaltung und -errichtung (2007 bis 2099)					
Auszahlungen - Investitionen - Mittelverwendung	97.129,78	40.000,00	57.129,78	228.679,87	325.809,65
Einzahlungen - Finanzierung - Mittelherkunft	97.129,78	40.000,00	57.129,78	228.679,87	325.809,65
	0,00	0,00	0,00	0,00	0,00
offene Verbindlichkeiten	0,00				
offene Forderungen	0,00				

Salden Finanzierungsergebnisse	RA 2023	VA 2023	RA - VA	RA Vorjahre	RA Gesamt
1850000 Wasserversorgung (2020 bis 2099)					
Auszahlungen - Investitionen - Mittelverwendung	3.853,63	30.000,00	-26.146,37	100.430,73	104.284,36
Einzahlungen - Finanzierung - Mittelherkunft	22.296,30	30.000,00	-7.703,70	113.196,78	135.493,08
	18.442,67	0,00	18.442,67	12.766,05	31.208,72
offene Verbindlichkeiten	0,00				
offene Forderungen	5.001,22				
1851000 Abwasserentsorgung (2020 bis 2099)					
Auszahlungen - Investitionen - Mittelverwendung	4.509,42	30.000,00	-25.490,58	83.154,00	87.663,42
Einzahlungen - Finanzierung - Mittelherkunft	38.978,51	30.000,00	8.978,51	202.423,62	241.402,13
	34.469,09	0,00	34.469,09	119.269,62	153.738,71
offene Verbindlichkeiten	0,00				
offene Forderungen	6.221,91				
1870000 Photovoltaik (2021 bis 2099)					
Auszahlungen - Investitionen - Mittelverwendung	12.164,38	30.000,00	-17.835,62	172.271,41	184.435,79
Einzahlungen - Finanzierung - Mittelherkunft	70.863,37	30.000,00	40.863,37	82.468,27	153.331,64
	58.698,99	0,00	58.698,99	-89.803,14	-31.104,15
offene Verbindlichkeiten	13.257,72				
offene Forderungen	0,00				
Saldo Investive Einzelvorhaben	**916.233,01**	**1.499.700,00**	**-583.466,99**	**-30.963,54**	**885.269,47**
offene Verbindlichkeiten	85.189,98				
offene Forderungen	11.223,13				
2000003 Sonstige Anschaffungen (2023 bis 2028)					
Auszahlungen - Investitionen - Mittelverwendung	270.430,57	181.300,00	89.130,57	0,00	270.430,57
Einzahlungen - Finanzierung - Mittelherkunft	0,00	0,00	0,00	0,00	0,00
	-270.430,57	-181.300,00	-89.130,57	0,00	-270.430,57
offene Verbindlichkeiten	0,00				
offene Forderungen	0,00				
Saldo Sonstige Investitionen	**-270.430,57**	**-181.300,00**	**-89.130,57**	**0,00**	**-270.430,57**
offene Verbindlichkeiten	0,00				
offene Forderungen	0,00				
Saldo der gesamten Investitionstätigkeit	**645.802,44**	**1.318.400,00**	**-672.597,56**	**-30.963,54**	**614.838,90**
offene Verbindlichkeiten	85.189,98				
offene Forderungen	11.223,13				

Nachweis Kundenforderungen

Konto	Bezeichnung	Saldo Brutto 31.12.2022	Saldo Brutto 31.12.2023	Netto	USt
	Nicht voranschlagswirksame Gebarung				
0/000000+361000	Fremdenverkehrsabgabe	151,80	0,00	0,00	0,00
0/000000+361100	Seuchenvorsorgeabgabe	336,55	345,09	345,09	0,00
0/000000+369010	Bundesstempelgebühren	95,90	237,40	237,40	0,00
	Summe Nicht voranschlagswirksame Gebarung	**584,25**	**582,49**	**582,49**	**0,00**
010000	**Zentralamt**				
2/010000+808010	Erlöse Chronik/Radierung	0,00	20,00	20,00	0,00
	Summe 010000 Zentralamt	**0,00**	**20,00**	**20,00**	**0,00**
061000	**Sonstige Subventionen**				
1/061000-757010	Schulstartgeld	-1.742,76	-1.032,30	-1.032,30	0,00
	Summe 061000 Sonstige Subventionen	**-1.742,76**	**-1.032,30**	**-1.032,30**	**0,00**
131000	**Bau- und Feuerpolizei**				
2/131000+816000	Ersatz der Sachverständigenhonorare	248,30	895,04	895,04	0,00
	Summe 131000 Bau- und Feuerpolizei	**248,30**	**895,04**	**895,04**	**0,00**
133000	**Veterinärpolizei**				
2/133000+808000	Erlöse für Hundemarken	4,00	1,00	1,00	0,00
	Summe 133000 Veterinärpolizei	**4,00**	**1,00**	**1,00**	**0,00**
211000	**Volksschulen**				
2/211000+810000	Mittagessen	379,00	361,80	361,80	0,00
	Summe 211000 Volksschulen	**379,00**	**361,80**	**361,80**	**0,00**
212000	**Hauptschulen**				
2/212000+811000	Einnahmen aus Verpachtung Mehrzweckhalle	0,00	735,00	612,50	122,50
	Summe 212000 Hauptschulen	**0,00**	**735,00**	**612,50**	**122,50**
240000	**Kindergärten**				
2/240000+810000	Beiträge Eltern	80,00	135,80	123,43	12,37
2/240000+810100	Mittagessen	262,60	705,60	645,10	60,50
2/240000+828000	Beförderungskosten Ersatz Eltern	30,00	108,00	98,17	9,83
2/240000+829010	Auszahlung Abfertigungsversicherung	42.729,13	46.558,09	46.558,09	0,00
2/240000+829100	Nachmittagsbetreuung Beiträge Eltern	1.099,33	411,63	386,24	25,39
	Summe 240000 Kindergärten	**44.201,06**	**47.919,12**	**47.811,03**	**108,09**

Konto	Bezeichnung	Saldo Brutto 31.12.2022	Saldo Brutto 31.12.2023	Netto	USt
320000	**Ausbildung in Musik und darstellend er Kunst**				
2/320000+811000	Leihgebühr Instrument	0,00	5,40	5,40	0,00
	Summe 320000 Ausbildung in Musik und darstellend er Kunst	**0,00**	**5,40**	**5,40**	**0,00**
363000	**Altstadterhaltung und Ortsbildpfleg e**				
1/363000-729000	Grünflächenpflege	0,00	-63,70	-63,70	0,00
	Summe 363000 Altstadterhaltung und Ortsbildpfleg e	**0,00**	**-63,70**	**-63,70**	**0,00**
369000	**Sonstige Einrichtungen und Maßnahme n**				
2/369000+816080	Kostenbeitrag Punschhütte	39,17	20,00	20,00	0,00
	Summe 369000 Sonstige Einrichtungen und Maßnahme n	**39,17**	**20,00**	**20,00**	**0,00**
439000	**Sonstige Einrichtungen und Maßnahme n**				
2/439000+829100	Nachmittagsbetreuung Beiträge Eltern	770,20	556,00	556,00	0,00
	Summe 439000 Sonstige Einrichtungen und Maßnahme n	**770,20**	**556,00**	**556,00**	**0,00**
480000	**Allgemeine Wohnbauförderung**				
1/480000-768000	Ökoförderung (Photovoltaik usw.)	-7.831,22	-22.797,11	-22.797,11	0,00
1/480000-778000	Ökoförderung (Heizen u. Stromerzeugung)	0,00	-224,81	-224,81	0,00
	Summe 480000 Allgemeine Wohnbauförderung	**-7.831,22**	**-23.021,92**	**-23.021,92**	**0,00**
612000	**Gemeindestraßen**				
2/612000+816000	Kostenersatz Kosten Bauhof (u.a.Ko.Ersatz Wasserverband)	764,69	160,00	160,00	0,00
	Summe 612000 Gemeindestraßen	**764,69**	**160,00**	**160,00**	**0,00**
780000	**Einrichtungen zur Förderung von Han del, Gewerbe und Industrie**				
2/780000+829000	Ersätze/Kostenbeteiligungen Wirtschaft	209,14	199,98	199,98	0,00
	Summe 780000 Einrichtungen zur Förderung von Han del, Gewerbe und Industrie	**209,14**	**199,98**	**199,98**	**0,00**
817000	**Friedhöfe (einschließlich Einsegnun gshallen und Krematorien)**				
2/817000+852100	Erneuerungsgebühr	237,64	-34,36	-34,36	0,00
2/817000+852200	Beerdigungsgebühr	0,00	600,00	600,00	0,00
2/817000+852300	Leichenhallenbenützung	0,00	160,00	160,00	0,00
	Summe 817000 Friedhöfe (einschließlich Einsegnun gshallen und Krematorien)	**237,64**	**725,64**	**725,64**	**0,00**
831000	**Freibäder**				
2/831000+810000	Felser See Eintrittsgelder	140,00	80,00	80,00	0,00
	Summe 831000 Freibäder	**140,00**	**80,00**	**80,00**	**0,00**

Konto	Bezeichnung	Saldo Brutto 31.12.2022	Saldo Brutto 31.12.2023	Netto	USt
840000	**Grundbesitz/Siedlungserweiterung**				
2/840000+829000	Erlöse aus Verpachtung Landwirtschaft	110,00	100,00	100,00	0,00
	Summe 840000 Grundbesitz/Siedlungserweiterung	**110,00**	**100,00**	**100,00**	**0,00**
850000	**Betriebe der Wasserversorung**				
2/850000+307000	Anschlussabgaben	11.024,25	5.501,36	5.001,22	500,14
2/850000+816000	Kostenbeiträge (Kostenersätze) für sonstige Leistungen	277,68	2.200,00	2.000,00	200,00
2/850000+852100	Wasserzählergebühren	678,83	742,25	674,77	67,48
2/850000+852200	Wasserbezugsgebühren	4.117,27	5.536,66	5.033,29	503,37
	Summe 850000 Betriebe der Wasserversorung	**16.098,03**	**13.980,27**	**12.709,28**	**1.270,99**
851000	**Betriebe der Abwasserbeseitigung**				
2/851000+300000	KPC Förderung Barwert (Transfer Bund)	132.370,97	117.316,80	117.316,80	0,00
2/851000+307000	Anschlussabgaben	15.553,85	6.844,12	6.221,91	622,21
2/851000+852100	Kanalbenützungsgebühren	5.578,88	7.985,64	7.259,64	726,00
	Summe 851000 Betriebe der Abwasserbeseitigung	**153.503,70**	**132.146,56**	**130.798,35**	**1.348,21**
852000	**Betriebe der Müllbeseitigung**				
2/852000+852000	Abfallwirtschaftsgebühr	3.307,12	4.121,67	3.746,95	374,72
2/852000+852200	Müll Einnahmen 10 %	-7,84	38,56	35,06	3,50
	Summe 852000 Betriebe der Müllbeseitigung	**3.299,28**	**4.160,23**	**3.782,01**	**378,22**
852100	**Betriebe der Müllbeseitigung**				
2/852100+852000	Abfallwirtschaftsabgabe	601,15	664,53	603,96	60,57
	Summe 852100 Betriebe der Müllbeseitigung	**601,15**	**664,53**	**603,96**	**60,57**
853000	**Betriebe für die Einrichtung und Ve rwaltung von Wohn- und Geschäftsgeb**				
2/853000+811000	Untere Marktstraße u. FF Haus	0,00	566,37	514,89	51,48
2/853000+811600	Schloß Fels Vermietung an Bürger	0,00	43,20	43,20	0,00
	Summe 853000 Betriebe für die Einrichtung und Ve rwaltung von Wohn- und Geschäftsgeb	**0,00**	**609,57**	**558,09**	**51,48**
900000	**Gesonderte Verwaltung**				
2/900000+829000	Sonstige Einnahmen	0,00	-44,12	-44,12	0,00
	Summe 900000 Gesonderte Verwaltung	**0,00**	**-44,12**	**-44,12**	**0,00**
920000	**Ausschließliche Gemeindeabgaben**				
2/920000+830000	Grundsteuer A	-1.471,37	-3.206,40	-3.206,40	0,00
2/920000+831000	Grundsteuer B	-4.242,67	-3.881,60	-3.881,60	0,00

Konto	Bezeichnung	Saldo Brutto 31.12.2022	Saldo Brutto 31.12.2023	Netto	USt
2/920000+833100	Kommunalsteuer	1.942,74	2.283,41	2.283,41	0,00
2/920000+838000	Hundeabgabe	440,40	609,28	609,28	0,00
2/920000+849000	Mahngebühren	125,44	967,03	967,03	0,00
2/920000+850000	Aufschließungsabgaben	41.948,70	15.269,01	15.269,01	0,00
2/920000+856000	Verw.Abgabe, GB-Auszüge, Totenbeschaugebühr	468,28	409,72	409,72	0,00
	Summe 920000 Ausschließliche Gemeindeabgaben	**39.211,52**	**12.450,45**	**12.450,45**	**0,00**

Gesamt	Brutto 31.12.2022	Brutto 31.12.2023	Netto	USt
	250.827,15	**192.211,04**	**188.870,98**	**3.340,06**
	Einnahmen	**216.328,96**	**212.988,90**	**3.340,06**
	Ausgaben	**-24.117,92**	**-24.117,92**	**0,00**

Forderungen

Konto	Bezeichnung	Saldo lt. Konto 31.12.2022	Saldo lt. Konto 31.12.2023	Offen	Differenz
230000	Kurzfristige Forderungen aus Lieferungen und Leistungen	**-4.575,62**	**-16.274,73**	**-16.274,73**	**0,00**
231000	Langfristige Forderungen aus Lieferungen und Leistungen	**175.100,10**	**163.874,89**	**163.874,89**	**0,00**
233000	Forderungen aus Abgaben	**80.302,67**	**44.610,88**	**44.610,88**	**0,00**
Summe		**250.827,15**	**192.211,04**	**192.211,04**	**0,00**

Nachweis Lieferantenverbindlichkeiten

Konto	Bezeichnung	Saldo Brutto 31.12.2022	Saldo Brutto 31.12.2023	Netto	USt
	Nicht voranschlagswirksame Gebarung				
9/000000-362100	BVA VB Neu	0,00	20.978,35	20.978,35	0,00
9/000000-362300	Sozialversicherung	0,00	1.573,94	1.573,94	0,00
	Summe Nicht voranschlagswirksame Gebarung	**0,00**	**22.552,29**	**22.552,29**	**0,00**
010000	**Zentralamt**				
1/010000-724000	Reisegebühren Bedienstete	0,00	1.000,00	1.000,00	0,00
2/010000+829010	E-Tankstelle Umsatzvergütung	0,00	44,77	44,77	0,00
	Summe 010000 Zentralamt	**0,00**	**955,23**	**955,23**	**0,00**
240000	**Kindergärten**				
1/240000-729000	Ausgaben für Essen	0,00	330,70	290,69	40,01
5/240000-010000	Baukosten	0,00	29.471,53	24.559,60	4.911,93
	Summe 240000 Kindergärten	**0,00**	**29.802,23**	**24.850,29**	**4.951,94**
363000	**Altstadterhaltung und Ortsbildpfleg e**				
5/363000-010000	"Gmoakeller"	433,12	0,00	0,00	0,00
	Summe 363000 Altstadterhaltung und Ortsbildpfleg e	**433,12**	**0,00**	**0,00**	**0,00**
612100	**Gemeindestraßen**				
5/612100-002000	Gemeindestraßen- und -wegebau	0,00	37.581,34	37.581,34	0,00
5/612100-002030	Sanierung L113 beim Ortsgraben in Gösing	0,00	9.791,32	9.791,32	0,00
	Summe 612100 Gemeindestraßen	**0,00**	**47.372,66**	**47.372,66**	**0,00**
853000	**Betriebe für die Einrichtung und Ve rwaltung von Wohn- und Geschäftsgeb**				
1/853000-600000	Strom	21,00	0,00	0,00	0,00
	Summe 853000 Betriebe für die Einrichtung und Ve rwaltung von Wohn- und Geschäftsgel	**21,00**	**0,00**	**0,00**	**0,00**
870000	**Elektrizitätsversorgung**				
5/870000-010000	Photovoltaik Lärmschutzwall	3.000,00	0,00	0,00	0,00
5/870000-020000	Stromspeicher Bauhof	0,00	15.909,27	13.257,72	2.651,55
	Summe 870000 Elektrizitätsversorgung	**3.000,00**	**15.909,27**	**13.257,72**	**2.651,55**

Konto	Bezeichnung	Saldo Brutto 31.12.2022	Saldo Brutto 31.12.2023	Netto	USt
	Gesamt	**Brutto 31.12.2022**	**Brutto 31.12.2023**	**Netto**	**USt**
		3.454,12	**116.591,68**	**108.988,19**	**7.603,49**
		Ausgaben	**116.636,45**	**109.032,96**	**7.603,49**
		Einnahmen	**44,77**	**44,77**	**0,00**

Verbindlichkeiten

Konto	Bezeichnung	Saldo lt. Konto 31.12.2022	Saldo lt. Konto 31.12.2023	Offen	Differenz
331000	Kurzfristige Verbindlichkeiten aus Lieferungen und Leistungen	**3.454,12**	**116.591,68**	**116.591,68**	**0,00**
332000	Langfristige Verbindlichkeiten aus Lieferungen und Leistungen	**0,00**	**0,00**	**0,00**	**0,00**
333000	Kurzfristige Verbindlichkeiten aus Abgaben	**0,00**	**0,00**	**0,00**	**0,00**
Summe		**3.454,12**	**116.591,68**	**116.591,68**	**0,00**

Nettovermögensveränderungsrechnung (Anlage 1d)

Nettovermögensveränderungsrechnung	Saldo der Eröffnungsbilanz	Kumuliertes Nettoergebnis	Haushalts-rücklagen	Neubewertungs-rücklagen	Fremdwährungs-umrechnungs-rücklagen	Summe Nettovermögen
Nettovermögen zum 31.12.2022	**13.589.359,09**	**191.648,65**	**12.828.094,61**	**90.265,53**	**0,00**	**26.699.367,88**
1. Änderungen der Ansatz- und Bewertungsmethoden	0,00	0,00	XXXXXXXXXXXXXX	0,00	0,00	0,00
2. Nacherfassung von Vermögenswerten	0,00	0,00	0,00	0,00	0,00	0,00
3. Änderung der erstmaligen Eröffnungsbilanz (gem. § 38 Abs. 8)	0,00	0,00	0,00	0,00	0,00	0,00
Angepasstes Nettovermögen zum 31.12.2022	**13.589.359,09**	**191.648,65**	**12.828.094,61**	**90.265,53**	**0,00**	**26.699.367,88**
4. Veränderung aus der Bewertung von zur Veräußerung verfügbarer Finanzinstrumente	XXXXXXXXXXXXXX	XXXXXXXXXXXXXX	XXXXXXXXXXXXXX	0,00	XXXXXXXXXXXXXX	0,00
5. Veränderung aus der Bewertung von Beteiligungen	XXXXXXXXXXXXXX	XXXXXXXXXXXXXX	XXXXXXXXXXXXXX	15.942,10	XXXXXXXXXXXXXX	15.942,10
6. Veränderung aus der Umrechnung von Vermögen und Fremdmittel in fremder Währung	XXXXXXXXXXXXXX	XXXXXXXXXXXXXX	XXXXXXXXXXXXXX	XXXXXXXXXXXXXX	0,00	0,00
Summe Nettoveränderung, die nicht in die Ergebnisrechnung eingegangen ist						
7. Nettoergebnis des Finanzjahres (SA0)	XXXXXXXXXXXXXX	-437.219,42	XXXXXXXXXXXXXX	XXXXXXXXXXXXXX	XXXXXXXXXXXXXX	-437.219,42
8. Zuweisung und Entnahmen von Haushaltsrücklagen (SU23)	XXXXXXXXXXXXXX	437.219,42	-437.219,42	XXXXXXXXXXXXXX	XXXXXXXXXXXXXX	0,00
Nettovermögen zum 31.12.2023	**13.589.359,09**	**191.648,65**	**12.390.875,19**	**106.207,63**	**0,00**	**26.278.090,56**

Nachweis über Transferzahlungen (Anlage 6a)

Haushaltskonto	Bezeichnung Ansatz	Bezeichnung Post	Summe Einzahlungen	Summe Auszahlungen
Transferzahlungen von/an Bund, Bundesfonds, Bundeskammern				
Gesamtsumme Transferzahlungen von/an Bund, Bundesfonds, Bundeskammern			**432.297,13**	**0,00**
Summe Kapitaltransfers			**382.069,22**	**0,00**
Summe Laufende Transfers			**50.227,91**	**0,00**
2/850000+300000	Betriebe der Wasserversorung	KPC Förderung Barwert (Transfer Bund)	6.928,00	
2/851000+300000	Betriebe der Abwasserbeseitigung	KPC Förderung Barwert (Transfer Bund)	30.261,17	
2/851000+860000	Betriebe der Abwasserbeseitigung	Zinsen von KPC Förderungen	20.018,91	
2/940000+860000	Bedarfszuweisungen	BZ des Bundes gem. §6Abs.1. KIG 2023	18.448,00	
2/941000+860010	Sonstige Finanzzuweisungen nach dem FAG	Lfd. Transferzahlungen v. Bund, -fonds u. -kammern	11.761,00	
6/164000+300000	Förderung der Brandbekämpfung und B randverhütung	Bund KIG Förderung Heizung FF Haus Fels	54.789,18	
6/164000+300010	Förderung der Brandbekämpfung und B randverhütung	Förderung Bund Photovoltaik FF Häuser	2.000,00	
6/240000+300000	Kindergärten	KIP Förderung Bund	122.985,00	
6/262000+300010	Sportplätze	Förderung Bund (Heizungstausch USC)	17.418,87	
6/612100+300100	Gemeindestraßen	KIG Förderung Straßenbeleuchtung	37.961,63	
6/851000+300000	Betriebe der Abwasserbeseitigung	Kapitaltransfers von Bund, Bundesfonds und Bundeskammern	38.862,00	
6/870000+300000	Elektrizitätsversorgung	Förderung Bund (2023: KIG)	47.714,37	
6/870000+300100	Elektrizitätsversorgung	KPC Förderung	23.149,00	

Haushaltskonto	Bezeichnung Ansatz	Bezeichnung Post	Summe Einzahlungen	Summe Auszahlungen
Transferzahlungen von/an Länder, Landesfonds, Landeskammern				
Gesamtsumme Transferzahlungen von/an Länder, Landesfonds, Landeskammern			**900.111,85**	**0,00**
Summe Kapitaltransfers			**250.032,00**	**0,00**
Summe Laufende Transfers			**650.079,85**	**0,00**
2/211000+301000	Volksschulen	Förderung Schul-u. Kindergartenfond	24.300,00	
2/212000+301000	Hauptschulen	Förderung Schul-u. Kindergartenfond	24.700,00	
2/240000+301000	Kindergärten	Förderung Schul- u. Kindergartenfond	6.200,00	
2/240000+861000	Kindergärten	Transfers von Ländern, Landesfonds und Landeskammern	1.400,00	
2/439000+861100	Sonstige Einrichtungen und Maßnahme n	Landesförderung Nachmittags betreuung	24.283,33	
2/640000+868000	Einrichtungen und Maßnahmen nach de r Straßenverkehrsordnung	Strafen Gemeindestraßen	3.400,00	
2/850000+301000	Betriebe der Wasserversorung	Kapitaltransfers von Ländern, Landesfonds und Landeskammern	126,00	
2/851000+301000	Betriebe der Abwasserbeseitigung	Kapitaltransfers von Ländern, Landesfonds und Landeskammern	2.028,00	
2/921000+861000	Zwischen Ländern und Gemeinden gete ilte Abgaben	Transfers von Ländern, Landesfonds und Landeskammern	13.152,82	
2/940000+861000	Bedarfszuweisungen	BZ I	208.393,42	
2/940000+871100	Bedarfszuweisungen	BZ II (Härteausgleich) ohne Projektcode	21.167,84	
2/941000+861000	Sonstige Finanzzuweisungen nach dem FAG	Transfers von Ländern, Landesfonds und Landeskammern	1.482,44	
6/262000+871000	Sportplätze	Kapitaltransfers aus Gemeinde-Bedarfszuweisungsmittel	10.000,00	
6/612100+301010	Gemeindestraßen	Landesförderung Radweg	164.719,00	
6/612100+301200	Gemeindestraßen	Subvention RU3 allg. Straßenbau	20.000,00	
6/612100+871000	Gemeindestraßen	BZ Straßenbau allgemein	200.000,00	
6/612100+871003	Gemeindestraßen	BZ Straßenbau	150.000,00	
6/612100+871010	Gemeindestraßen	BZ Energie Straßenbeleuchtung	10.800,00	
6/710000+301000	Land- und Forstwirtschaftlicher Weg ebau	Beihilfe ST8 - Kapitaltransfers von Ländern, Landesfonds und Landeskammern	6.000,00	
6/710000+871000	Land- und Forstwirtschaftlicher Weg ebau	BZ Güterwege	6.000,00	
6/851000+301000	Betriebe der Abwasserbeseitigung	Kapitaltransfers von Ländern, Landesfonds und Landeskammern	1.959,00	
Transferzahlungen von/an Gemeinden, Gemeindeverbände, Gemeindefonds				
Gesamtsumme Transferzahlungen von/an Gemeinden, Gemeindeverbände, Gemeindefonds			**0,00**	**1.129.136,61**
Summe Kapitaltransfers			**0,00**	**0,00**
Summe Laufende Transfers			**0,00**	**1.129.136,61**
1/419000-751000	Sonstige Einrichtungen und Maßnahme n	Sozialhilfe-Wohnsitzgemeindebeitrag		795,59
1/419000-751100	Sonstige Einrichtungen und Maßnahme n	Sozialhilfeumlage		366.586,32
1/439000-751000	Sonstige Einrichtungen und Maßnahme n	Jugendwohlfahrtsumlage		70.371,68
1/562000-752000	Sprengelbeiträge	Beitrag NÖKAS		650.474,92
1/562100-752000	Sprengelbeiträge	Verwaltungsaufwand NÖKAS		14,10
1/851000-752010	Betriebe der Abwasserbeseitigung	Transfers an Gemeinden, Gemeindeverbände (ohne marktbestimmte Tätigkeit) und Gemeindefonds		40.894,00

Haushaltskonto	Bezeichnung Ansatz	Bezeichnung Post	Summe Einzahlungen	Summe Auszahlungen
Transferzahlungen von/an Sozialversicherungsträger				
Gesamtsumme Transferzahlungen von/an Sozialversicherungsträger			**0,00**	**0,00**
Summe Kapitaltransfers			**0,00**	**0,00**
Summe Laufende Transfers			**0,00**	**0,00**
Transferzahlungen von/an sonst. Träger des öffentlichen Rechts				
Gesamtsumme Transferzahlungen von/an sonst. Träger des öffentlichen Rechts			**49.664,94**	**0,00**
Summe Kapitaltransfers			**33.000,00**	**0,00**
Summe Laufende Transfers			**16.664,94**	**0,00**
2/010000+863000	Zentralamt	Transfers von sonstigen Trägern öffentlichen Rechts und Sozialversicherungsträgern	5.832,83	
2/211000+863000	Volksschulen	Transfers von sonstigen Trägern öffentlichen Rechts und Sozialversicherungsträgern	2.780,09	
2/214000+863000	Polytechnische Schulen	Transfers von sonstigen Trägern öffentlichen Rechts und Sozialversicherungsträgern	445,68	
2/240000+863000	Kindergärten	Transfers von sonstigen Trägern öffentlichen Rechts und Sozialversicherungsträgern	7.606,34	
6/262000+306000	Sportplätze	Kostenbeitrag Gedesag Spielplatz	33.000,00	
	Gesamtsumme		**1.382.073,92**	**1.129.136,61**

Nachweis über Haushaltsrücklagen und Zahlungsmittelreserven (Anlage 6b)

Nachweis über Haushaltsrücklagen und Zahlungsmittelreserven (Anlage 6b)

Haushaltsrücklagen Nr.	Verwendungszweck	Rücklagenstand 31.12.2022	Zuführungen	Entnahmen	Rücklagenstand 31.12.2023	Zahlungsmittelreserven 31.12.2022	31.12.2023	Konto-/Sparbuchnummer
8/9990935/00001	Rücklage aus 50 % des Eröffnungsbilanzsaldos	12.828.094,61	0,00	456.375,33	12.371.719,28			
	Allgemeine Haushaltsrücklagen	**12.828.094,61**	**0,00**	**456.375,33**	**12.371.719,28**			
8/9997935/00001	Haushaltspotential Rücklage ohne ZMR	0,00	19.155,91	0,00	19.155,91			
	Haushaltspotential Rücklage ohne ZMR	**0,00**	**19.155,91**	**0,00**	**19.155,91**			
	Gesamtsummen	**12.828.094,61**	**19.155,91**	**456.375,33**	**12.390.875,19**			

Einzelnachweis über Finanzschulden und Schuldendienst (Anlage 6c)

Kontonummer Darlehensnr.	Ansatz	Darlehensgeber/Staat Aktenzahl	Verwendungszweck Genehmigungsdatum/-vermerk	Beschluss-Datum	Zinssatz Zinsindikator	Währung	Laufzeit
1. Darlehen für Investitionszwecke							
1.1. ... von Trägern des öffentlichen Rechts							
1.1.1. ... von Bund, Budesfonds, Bundeskammern							
1.1.2. ... von Ländern, Landesfonds, Landeskammern							
16 50221074	853000	Volksbank Niederösterreich AG Geschäftsstelle Fels/AT 30005022107	Wohnungen Milchhaus Gösing (getilgt)	Betriebe für die Einrichtung und Ve rwaltung von W	4,400%	EUR	30.06.1999 - 30.06.2023
18 507530074	851000	WASSERWIRTSCHAFTSFONDS/AT 602507289	Kanal BA 07 Wienerstr. Ost., (Tilgung ab 2030)	Betriebe der Abwasserbeseitigung	0,000%	EUR	01.01.2004 - 31.12.2034
1.1.3. ... von Gemeinden, Gemeindeverbänden, Gemeindefonds							
1.1.4. ... von Sozialversicherungsträgern							
1.1.5. ... von sonstigen Trägern des öfftenlichen Rechts							
1.2. ... von Beteiligungen der Gebietskörperschaft (ohne Finanzunternehmungen)							
1.3. ... von Unternehmen (ohne Beteiligungen und ohne Finanzunternehmungen)							
1.4. ... von Finanzunternehmen							
1.4.1. ... von Finanzunternehmen im Inland							
1 1	010000	Sparkasse Langenlois/AT AT142023000007401193	Landesfinanzsonderaktion "Allgemein", Amtshaus 22.12.2015/Land NÖ	29.09.2015 Amtshaus	4,791%	EUR	11.03.2016 - 30.04.2031
5 1504	612000	Hyp NÖ Finanzsonderaktion/AT 466233900	Straßenbau 2015, Finanzsonderaktion	Gemeindestraßen	0,710%	EUR	04.02.2015 - 31.12.2025
5 1514	846000	Hyp NÖ Finanzsonderaktion/AT 466234001	Ankauf Liegenschaft "Untere Marktstraße 15", Finanzsonderaktion	Ankauf "Siller" Haus	0,842%	EUR	04.02.2015 - 31.12.2025
5 1524	612000	Hyp NÖ Finanzsonderaktion/AT 466328502	Darlehen 2020, Finanzsonderaktion-Straßenbau /NÖ Landesregierung	Straßenbau 2020	0,460%	EUR	01.01.2020 - 31.12.2029
5 1604	212000	Hyp NÖ Finanzsonderaktion/AT 10023650848	Turnsaal - Mehrzweckhalle, Arbeitsplatzmotor Gemeinden	Turnsaal/Mehrzweckhalle	0,440%	EUR	01.01.2018 - 31.12.2042
11 466010064	612000	Hypo NOE/AT 466201006	Straßenbau (Ende 2023 getilgt)	Gemeindestraßen	0,940%	EUR	01.01.2013 - 31.12.2023
13 202020204	212000	Hypo NOE/AT 00615073288	Hauptschulzubau (Ende 2023 getilgt)	Hauptschulen	0,000%	EUR	01.01.1995 - 31.12.2023

Kontonummer Darlehensnr.	Darlehenshöhe Gesamt	Buchwert 31.12.2022	Zugang	Tilgung	Zinsen	Summe Schuldendienst	Schuldendienst-ersätze	Buchwert 31.12.2023	Kursgewinn/ -verlust	Buchwert inkl. KG/KV	Netto Schuldendienst
16 50221074	101.741,97	0,70	0,00	0,70	59,35	60,05	4.972,10	0,00	0,00	0,00	-4.912,05
18 507530074	15.777,00	15.776,87	0,00	0,00	0,00	0,00	0,00	15.776,87	0,00	15.776,87	0,00
1 1	350.000,00	186.666,62	0,00	23.333,34	6.938,64	30.271,98	5.425,00	163.333,28	0,00	163.333,28	24.846,98
5 1504	90.000,00	27.000,00	0,00	9.000,00	929,52	9.929,52	607,50	18.000,00	0,00	18.000,00	9.322,02
5 1514	90.000,00	27.000,00	0,00	9.000,00	796,68	9.796,68	559,13	18.000,00	0,00	18.000,00	9.237,55
5 1524	138.000,00	110.400,00	0,00	13.800,00	3.790,93	17.590,93	0,00	96.600,00	0,00	96.600,00	17.590,93
5 1604	975.180,00	838.687,50	0,00	38.996,30	29.040,13	68.036,43	0,00	799.691,20	0,00	799.691,20	68.036,43
11 466010064	200.000,00	20.000,00	0,00	20.000,00	573,70	20.573,70	348,75	0,00	0,00	0,00	20.224,95
13 202020204	142.075,00	5.682,92	0,00	5.682,92	0,00	5.682,92	0,00	0,00	0,00	0,00	5.682,92

Kontonummer Darlehensnr.	Ansatz	Darlehensgeber/Staat Aktenzahl	Verwendungszweck Genehmigungsdatum/-vermerk	Beschluss-Datum	Zinssatz Zinsindikator	Währung	Laufzeit
14 14003304	851000	RAIFFEISENBANK KREMS/AT 9700139, 11400330	Kanal Thürnthal BA 04 (KPC)	Betriebe der Abwasserbeseitigung	4,650%	EUR	01.01.1999 - 31.12.2024
15 1584	212000	Hypo NOE/AT 10023650848	Turnsaal - Mehrzweckhalle, Schul-u. Kiga Fonds /Schul- u. Kiga Fonds	Turnsaal/Mehrzweckhalle	0,440%	EUR	01.01.2018 - 31.12.2042
16 50221104	851000	Volksbank Niederösterreich AG Geschäftsstelle Fels/AT 9801318	Kanal Thürnthal BA 05 (KPC)	Betriebe der Abwasserbeseitigung	4,250%	EUR	30.06.2001 - 30.06.2025
16 50221134	851000	Volksbank Niederösterreich AG Geschäftsstelle Fels/AT BA 06 Vbk.30005022113	Kanal BA 06	Betriebe der Abwasserbeseitigung	4,250%	EUR	31.12.2002 - 30.06.2027
16 50221244	240000	Volksbank Niederösterreich AG Geschäftsstelle Fels/AT 635020024	Kindergartenzubau, getilgt per 31.12.2023	Kindergärten	4,958%	EUR	01.06.2009 - 01.12.2023
16 50221274	710000	Volksbank Niederösterreich AG Geschäftsstelle Fels/AT 30005022127	Güterwegebau	Land- und Forstwirtschaftlicher Weg ebau	4,460%	EUR	01.12.2010 - 01.06.2025
16 50221284	710000	Volksbank Niederösterreich AG Geschäftsstelle Fels/AT	Güterwegebau	Land- und Forstwirtschaftlicher Weg ebau	4,505%	EUR	01.12.2011 - 01.06.2026
16 50221294	211000	Volksbank Niederösterreich AG Geschäftsstelle Fels/AT 30005022129	Sanierung VS	Volksschulen	4,505%	EUR	01.12.2011 - 01.06.2026
17 50221304	262000	Bank, Volksbank,... Geschäftsstelle Fels/AT 300050221304	Dorferneuerung	Sportplätze	4,505%	EUR	01.06.2012 - 31.12.2026
17 50221314	851000	Bank, Volksbank,... Geschäftsstelle Fels/AT 300050221314	Kanalsanierung Stettenhof	Betriebe der Abwasserbeseitigung	4,505%	EUR	01.06.2012 - 31.12.2026
17 50221334	782000	Bank, Volksbank,... Geschäftsstelle Fels/AT 300050221334	Betriebsgebiet	Wirtschaftspolitische Maßnahmen	4,610%	EUR	01.06.2012 - 31.12.2026
17 50221344	820000	Bank, Volksbank,... Geschäftsstelle Fels/AT 300050221344	Bauhof und ASZ	Wirtschaftshöfe	1,660%	EUR	01.01.2012 - 31.12.2032
17 50221354	851000	Bank, Volksbank,... Geschäftsstelle Fels/AT	Siedlungserw. Wagramstr	Betriebe der Abwasserbeseitigung	1,316%	EUR	01.12.2012 - 01.06.2027
1000 6508484	212000	Bank Austria Member of UniCredit/AT 10023650848	Turnsaal - Mehrzweckhalle, freies Darlehen /Land NÖ	Mehrzweckhalle - Turnsaal	4,490%	EUR	18.10.2018 - 17.10.2043

Kontonummer Darlehensnr.	Darlehenshöhe Gesamt	Buchwert 31.12.2022	Zugang	Tilgung	Zinsen	Summe Schuldendienst	Schuldendienst-ersätze	Buchwert 31.12.2023	Kursgewinn/ -verlust	Buchwert inkl. KG/KV	Netto Schuldendienst
14 14003304	469.467,00	60.333,66	0,00	23.732,95	1.150,06	24.883,01	0,00	36.600,71	0,00	36.600,71	24.883,01
15 1584	1.939.200,00	1.602.156,58	0,00	77.573,14	57.767,90	135.341,04	115.382,40	1.524.583,44	0,00	1.524.583,44	19.958,64
16 50221104	74.489,66	9.226,90	0,00	3.975,60	330,40	4.306,00	0,00	5.251,30	0,00	5.251,30	4.306,00
16 50221134	159.153,51	34.251,60	0,00	7.394,00	1.191,00	8.585,00	0,00	26.857,60	0,00	26.857,60	8.585,00
16 50221244	317.700,00	17.641,69	0,00	17.641,69	567,12	18.208,81	1.092,24	0,00	0,00	0,00	17.116,57
16 50221274	58.000,00	9.665,00	0,00	3.866,80	327,20	4.194,00	0,00	5.798,20	0,00	5.798,20	4.194,00
16 50221284	60.000,00	14.000,00	0,00	4.000,00	475,40	4.475,40	0,00	10.000,00	0,00	10.000,00	4.475,40
16 50221294	192.400,00	44.893,18	0,00	12.826,68	1.397,16	14.223,84	0,00	32.066,50	0,00	32.066,50	14.223,84
17 50221304	35.000,00	9.333,26	0,00	2.333,34	321,49	2.654,83	0,00	6.999,92	0,00	6.999,92	2.654,83
17 50221314	30.000,00	8.000,00	0,00	2.000,00	281,10	2.281,10	0,00	6.000,00	0,00	6.000,00	2.281,10
17 50221334	55.000,00	14.666,52	0,00	3.666,68	497,58	4.164,26	0,00	10.999,84	0,00	10.999,84	4.164,26
17 50221344	640.000,00	328.000,00	0,00	32.000,00	13.057,90	45.057,90	0,00	296.000,00	0,00	296.000,00	45.057,90
17 50221354	60.000,00	18.000,00	0,00	4.000,00	567,80	4.567,80	0,00	14.000,00	0,00	14.000,00	4.567,80
1000 6508484	362.620,00	311.835,92	0,00	14.510,56	10.805,86	25.316,42	0,00	297.325,36	0,00	297.325,36	25.316,42

Kontonummer Darlehensnr.	Ansatz	Darlehensgeber/Staat Aktenzahl	Verwendungszweck Genehmigungsdatum/-vermerk	Beschluss-Datum	Zinssatz Zinsindikator	Währung	Laufzeit
1837 202320	851000	Sparkasse Horn-Ravelsbach-Kirchberg/AT 6100 3292	Abwasserverband - Photovoltaik /NÖLR	Abwasserverband - Photovoltaik	4,349%	EUR	01.08.2023 - 31.12.2033
1837 202321	240000	Sparkasse Horn-Ravelsbach-Kirchberg/AT 6100 3334	Kindergartenzubau 2023/2024 /NÖLR, Schul- u. Kiga Fonds	Kindergartenzubau 2023	4,349%	EUR	01.01.2023 - 31.12.2037
1.4.2. ... von Finanzunternehmen im Ausland							
1.5. ... von Sonstigen							
70200340 102812	870000	Bürgerbeteiligung Photovoltaik/AT plo2022mic	Photovoltaik Lärmschutzwall	Photovoltaik Lärmschutzwall	1,500%	EUR	05.02.2022 - 31.01.2032
70200340 102813	853000	Bürgerbeteiligung Photovoltaik/AT boc2022ale	Photovoltaik Gemeindegebäude	Photovoltaik Gemeindegebäude	1,500%	EUR	01.02.2022 - 31.01.2032
70200340 102814	870000	Bürgerbeteiligung Photovoltaik/AT hai2022ber	Photovoltaik Lärmschutzwall	Photovoltaik Lärmschutzwall	1,500%	EUR	01.02.2022 - 31.01.2032
70200340 102815	870000	Bürgerbeteiligung Photovoltaik/AT gra2022sil	Photovoltaik Lärmschutzwall	Photovoltaik Lärmschutzwall	1,500%	EUR	01.02.2022 - 31.01.2032
70200340 102816	870000	Bürgerbeteiligung Photovoltaik/AT sch2022and	Photovoltaik Lärmschutzwall	Photovoltaik Lärmschutzwall	1,500%	EUR	01.02.2022 - 31.01.2032
70200340 102817	817000	Bürgerbeteiligung Photovoltaik/AT paß2022erw	Photovoltaik Leichenhalle	Photovoltaik Leichenhalle	1,500%	EUR	01.02.2022 - 31.01.2032
70200340 102818	817000	Bürgerbeteiligung Photovoltaik/AT eck2022jos	Photovoltaik Leichenhalle	Photovoltaik Leichenhalle	1,500%	EUR	01.02.2022 - 31.01.2032
70200340 102819	817000	Bürgerbeteiligung Photovoltaik/AT fra2022ern	Photovoltaik Leichenhalle	Photovoltaik Leichenhalle	1,500%	EUR	01.02.2022 - 31.01.2032
70200340 102820	870000	Bürgerbeteiligung Photovoltaik/AT mau2022pet	Photovoltaik Lärmschutzwall	Photovoltaik Lärmschutzwall	1,500%	EUR	01.02.2022 - 31.01.2032
70200340 102821	870000	Bürgerbeteiligung Photovoltaik/AT wal2022her	Photovoltaik Lärmschutzwall	Photovoltaik Lärmschutzwall	1,500%	EUR	01.02.2022 - 31.01.2032
70200340 102822	870000	Bürgerbeteiligung Photovoltaik/AT lan2022oli	Photovoltaik Lärmschutzwall	Photovoltaik Lärmschutzwall	1,500%	EUR	01.02.2022 - 31.01.2032

Kontonummer Darlehensnr.	Darlehenshöhe Gesamt	Buchwert 31.12.2022	Zugang	Tilgung	Zinsen	Summe Schuldendienst	Schuldendienst-ersätze	Buchwert 31.12.2023	Kursgewinn/ -verlust	Buchwert inkl. KG/KV	Netto Schuldendienst
1837 202320	80.000,00	0,00	80.000,00	0,00	953,78	953,78	0,00	80.000,00	0,00	80.000,00	953,78
1837 202321	1.000.000,00	0,00	1.000.000,00	0,00	8.330,00	8.330,00	0,00	1.000.000,00	0,00	1.000.000,00	8.330,00
70200340 102812	2.700,00	2.700,00	0,00	252,30	40,50	292,80	0,00	2.447,70	0,00	2.447,70	292,80
70200340 102813	2.700,00	2.700,00	0,00	252,30	40,50	292,80	0,00	2.447,70	0,00	2.447,70	292,80
70200340 102814	1.080,00	1.080,00	0,00	100,92	16,20	117,12	0,00	979,08	0,00	979,08	117,12
70200340 102815	2.700,00	2.700,00	0,00	252,30	40,50	292,80	0,00	2.447,70	0,00	2.447,70	292,80
70200340 102816	2.700,00	2.700,00	0,00	252,30	40,50	292,80	0,00	2.447,70	0,00	2.447,70	292,80
70200340 102817	2.700,00	2.700,00	0,00	252,30	40,50	292,80	0,00	2.447,70	0,00	2.447,70	292,80
70200340 102818	2.700,00	2.700,00	0,00	252,30	40,50	292,80	0,00	2.447,70	0,00	2.447,70	292,80
70200340 102819	2.700,00	2.700,00	0,00	252,30	40,50	292,80	0,00	2.447,70	0,00	2.447,70	292,80
70200340 102820	1.890,00	1.890,00	0,00	176,61	28,35	204,96	0,00	1.713,39	0,00	1.713,39	204,96
70200340 102821	2.700,00	2.700,00	0,00	252,30	40,50	292,80	0,00	2.447,70	0,00	2.447,70	292,80
70200340 102822	540,00	540,00	0,00	50,46	8,10	58,56	0,00	489,54	0,00	489,54	58,56

Kontonummer Darlehensnr.	Ansatz	Darlehensgeber/Staat Aktenzahl	Verwendungszweck Genehmigungsdatum/-vermerk	Beschluss-Datum	Zinssatz Zinsindikator	Währung	Laufzeit
70200340 102823	870000	Bürgerbeteiligung Photovoltaik/AT kai2022ern	Photovoltaik Lärmschutzwall	Photovoltaik Lärmschutzwall	1,500%	EUR	01.02.2022 - 31.01.2032
70200340 102824	870000	Bürgerbeteiligung Photovoltaik/AT rau2022wil	Photovoltaik Lärmschutzwall	Photovoltaik Lärmschutzwall	1,500%	EUR	01.02.2022 - 31.01.2032
70200340 102825	870000	Bürgerbeteiligung Photovoltaik/AT bey2022kar	Photovoltaik Lärmschutzwall	Photovoltaik Lärmschutzwall	1,500%	EUR	01.02.2022 - 31.01.2032
70200340 102826	853000	Bürgerbeteiligung Photovoltaik/AT koe2022ern	Photovoltaik Gemeindegebäude	Photovoltaik Gemeindegebäude	1,500%	EUR	01.02.2022 - 31.01.2032
70200340 102827	853000	Bürgerbeteiligung Photovoltaik/AT kol2022and	Photovoltaik Gemeindegebäude	Photovoltaik Gemeindegebäude	1,500%	EUR	01.02.2022 - 31.01.2032
70200340 102828	853000	Bürgerbeteiligung Photovoltaik/AT nes2022ste	Photovoltaik Gemeindegebäude	Photovoltaik Gemeindegebäude	1,500%	EUR	01.02.2022 - 31.01.2032
70200340 102829	853000	Bürgerbeteiligung Photovoltaik/AT haa2022man	Photovoltaik Gemeindegebäude	Photovoltaik Gemeindegebäude	1,500%	EUR	01.02.2022 - 31.01.2032
70200340 102830	853000	Bürgerbeteiligung Photovoltaik/AT tho2022man	Photovoltaik Gemeindegebäude	Photovoltaik Gemeindegebäude	1,500%	EUR	01.02.2022 - 31.01.2032
70200340 102831	853000	Bürgerbeteiligung Photovoltaik/AT ebn2022chr	Photovoltaik Gemeindegebäude	Photovoltaik Gemeindegebäude	1,500%	EUR	01.02.2022 - 31.01.2032
70200340 102832	853000	Bürgerbeteiligung Photovoltaik/AT kra2022chr	Photovoltaik Gemeindegebäude	Photovoltaik Gemeindegebäude	1,500%	EUR	01.02.2022 - 31.01.2032
70200340 102834	853000	Bürgerbeteiligung Photovoltaik/AT spi2022rob	Photovoltaik Gemeindegebäude	Photovoltaik Gemeindegebäude	1,500%	EUR	01.02.2022 - 31.01.2032
70200340 102835	870000	Bürgerbeteiligung Photovoltaik/AT hof2022ing	Photovoltaik Lärmschutzwall	Photovoltaik Lärmschutzwall	1,500%	EUR	01.02.2022 - 31.01.2032
70200340 102836	870000	Bürgerbeteiligung Photovoltaik/AT sim2022fra	Photovoltaik Lärmschutzwall	Photovoltaik Lärmschutzwall	1,500%	EUR	01.02.2022 - 31.01.2032
70200340 102837	870000	Bürgerbeteiligung Photovoltaik/AT sim2022ale	Photovoltaik Lärmschutzwall	Photovoltaik Lärmschutzwall	1,500%	EUR	01.02.2022 - 31.01.2032

Kontonummer Darlehensnr.	Darlehenshöhe Gesamt	Buchwert 31.12.2022	Zugang	Tilgung	Zinsen	Summe Schuldendienst	Schuldendienst-ersätze	Buchwert 31.12.2023	Kursgewinn/ -verlust	Buchwert inkl. KG/KV	Netto Schuldendienst
70200340 102823	1.350,00	1.350,00	0,00	126,15	20,25	146,40	0,00	1.223,85	0,00	1.223,85	146,40
70200340 102824	540,00	540,00	0,00	58,56	0,00	58,56	0,00	481,44	0,00	481,44	58,56
70200340 102825	2.700,00	2.700,00	0,00	252,30	40,50	292,80	0,00	2.447,70	0,00	2.447,70	292,80
70200340 102826	2.700,00	2.700,00	0,00	252,30	40,50	292,80	0,00	2.447,70	0,00	2.447,70	292,80
70200340 102827	2.700,00	2.700,00	0,00	252,30	40,50	292,80	0,00	2.447,70	0,00	2.447,70	292,80
70200340 102828	2.700,00	2.700,00	0,00	252,30	40,50	292,80	0,00	2.447,70	0,00	2.447,70	292,80
70200340 102829	1.350,00	1.350,00	0,00	126,15	20,25	146,40	0,00	1.223,85	0,00	1.223,85	146,40
70200340 102830	2.700,00	2.700,00	0,00	252,30	40,50	292,80	0,00	2.447,70	0,00	2.447,70	292,80
70200340 102831	2.700,00	2.700,00	0,00	252,30	40,50	292,80	0,00	2.447,70	0,00	2.447,70	292,80
70200340 102832	1.350,00	1.350,00	0,00	126,15	20,25	146,40	0,00	1.223,85	0,00	1.223,85	146,40
70200340 102834	2.700,00	2.700,00	0,00	252,30	40,50	292,80	0,00	2.447,70	0,00	2.447,70	292,80
70200340 102835	810,00	810,00	0,00	75,69	12,15	87,84	0,00	734,31	0,00	734,31	87,84
70200340 102836	540,00	540,00	0,00	50,46	8,10	58,56	0,00	489,54	0,00	489,54	58,56
70200340 102837	540,00	540,00	0,00	50,46	8,10	58,56	0,00	489,54	0,00	489,54	58,56

Kontonummer Darlehensnr.	Ansatz	Darlehensgeber/Staat Aktenzahl	Verwendungszweck Genehmigungsdatum/-vermerk	Beschluss-Datum	Zinssatz Zinsindikator	Währung	Laufzeit
70200340 102838	870000	Bürgerbeteiligung Photovoltaik/AT sch2022her	Photovoltaik Lärmschutzwall	Photovoltaik Lärmschutzwall	1,500%	EUR	01.02.2022 - 31.01.2032
70200340 102839	870000	Bürgerbeteiligung Photovoltaik/AT reg2022son	Photovoltaik Lärmschutzwall	Photovoltaik Lärmschutzwall	1,500%	EUR	01.02.2022 - 31.01.2032
70200340 102840	870000	Bürgerbeteiligung Photovoltaik/AT bre2022and	Photovoltaik Lärmschutzwall	Photovoltaik Lärmschutzwall	1,500%	EUR	01.02.2022 - 31.01.2032
70200340 102841	870000	Bürgerbeteiligung Photovoltaik/AT hac2022ann	Photovoltaik Lärmschutzwall	Photovoltaik Lärmschutzwall	1,500%	EUR	01.02.2022 - 31.01.2032
70200340 102842	870000	Bürgerbeteiligung Photovoltaik/AT pri2022sus	Photovoltaik Lärmschutzwall	Photovoltaik Lärmschutzwall	1,500%	EUR	01.02.2022 - 31.01.2032
70200340 102843	870000	Bürgerbeteiligung Photovoltaik/AT stö2022edu	Photovoltaik Lärmschutzwall	Photovoltaik Lärmschutzwall	1,500%	EUR	01.02.2022 - 31.01.2032
70200340 102844	870000	Bürgerbeteiligung Photovoltaik/AT tah2022mic	Photovoltaik Lärmschutzwall	Photovoltaik Lärmschutzwall	1,500%	EUR	01.02.2022 - 31.01.2032
70200340 102845	870000	Bürgerbeteiligung Photovoltaik/AT boc2022ale	Photovoltaik Lärmschutzwall	Photovoltaik Lärmschutzwall	1,500%	EUR	01.02.2022 - 31.01.2032
70200340 102848	870000	Bürgerbeteiligung Photovoltaik/AT zie2022hel	Photovoltaik Lärmschutzwall	Photovoltaik Lärmschutzwall	1,500%	EUR	01.02.2022 - 31.01.2032
70200340 102849	870000	Bürgerbeteiligung Photovoltaik/AT str2022bar	Photovoltaik Lärmschutzwall	Photovoltaik Lärmschutzwall	1,500%	EUR	01.02.2022 - 31.01.2032
70200340 102850	870000	Bürgerbeteiligung Photovoltaik/AT wie2022ale	Photovoltaik Lärmschutzwall	Photovoltaik Lärmschutzwall	1,500%	EUR	01.02.2022 - 31.01.2032
70200340 102851	870000	Bürgerbeteiligung Photovoltaik/AT cza2022ste	Photovoltaik Lärmschutzwall	Photovoltaik Lärmschutzwall	1,500%	EUR	01.02.2022 - 31.01.2032
70200340 102852	870000	Bürgerbeteiligung Photovoltaik/AT hel2022mar	Photovoltaik Lärmschutzwall	Photovoltaik Lärmschutzwall	1,500%	EUR	01.02.2022 - 31.01.2032
70200340 102853	870000	Bürgerbeteiligung Photovoltaik/AT sti2022gab	Photovoltaik Lärmschutzwall	Photovoltaik Lärmschutzwall	1,500%	EUR	01.02.2022 - 31.01.2032

Kontonummer Darlehensnr.	Darlehenshöhe Gesamt	Buchwert 31.12.2022	Zugang	Tilgung	Zinsen	Summe Schuldendienst	Schuldendienst-ersätze	Buchwert 31.12.2023	Kursgewinn/ -verlust	Buchwert inkl. KG/KV	Netto Schuldendienst
70200340 102838	2.700,00	2.700,00	0,00	252,30	40,50	292,80	0,00	2.447,70	0,00	2.447,70	292,80
70200340 102839	810,00	810,00	0,00	75,69	12,15	87,84	0,00	734,31	0,00	734,31	87,84
70200340 102840	2.700,00	2.700,00	0,00	252,30	40,50	292,80	0,00	2.447,70	0,00	2.447,70	292,80
70200340 102841	1.080,00	1.080,00	0,00	100,92	16,20	117,12	0,00	979,08	0,00	979,08	117,12
70200340 102842	2.700,00	2.700,00	0,00	252,30	40,50	292,80	0,00	2.447,70	0,00	2.447,70	292,80
70200340 102843	2.700,00	2.700,00	0,00	252,30	40,50	292,80	0,00	2.447,70	0,00	2.447,70	292,80
70200340 102844	540,00	540,00	0,00	50,46	8,10	58,56	0,00	489,54	0,00	489,54	58,56
70200340 102845	1.620,00	1.620,00	0,00	151,38	24,30	175,68	0,00	1.468,62	0,00	1.468,62	175,68
70200340 102848	270,00	270,00	0,00	25,23	4,05	29,28	0,00	244,77	0,00	244,77	29,28
70200340 102849	2.700,00	2.700,00	0,00	252,30	40,50	292,80	0,00	2.447,70	0,00	2.447,70	292,80
70200340 102850	540,00	540,00	0,00	50,46	8,10	58,56	0,00	489,54	0,00	489,54	58,56
70200340 102851	2.700,00	2.700,00	0,00	252,30	40,50	292,80	0,00	2.447,70	0,00	2.447,70	292,80
70200340 102852	2.700,00	2.700,00	0,00	252,30	40,50	292,80	0,00	2.447,70	0,00	2.447,70	292,80
70200340 102853	2.700,00	2.700,00	0,00	252,30	40,50	292,80	0,00	2.447,70	0,00	2.447,70	292,80

Kontonummer Darlehensnr.	Ansatz	Darlehensgeber/Staat Aktenzahl	Verwendungszweck Genehmigungsdatum/-vermerk	Beschluss-Datum	Zinssatz Zinsindikator	Währung	Laufzeit
70200340 102854	870000	Bürgerbeteiligung Photovoltaik/AT ebn2022cor	Photovoltaik Lärmschutzwall	Photovoltaik Lärmschutzwall	1,500%	EUR	01.02.2022 - 31.01.2032
70200340 102855	870000	Bürgerbeteiligung Photovoltaik/AT haa2022ros	Photovoltaik Lärmschutzwall	Photovoltaik Lärmschutzwall	1,500%	EUR	01.02.2022 - 31.01.2032
70200340 102856	870000	Bürgerbeteiligung Photovoltaik/AT zim2022han	Photovoltaik Lärmschutzwall	Photovoltaik Lärmschutzwall	1,500%	EUR	01.02.2022 - 31.01.2032
70200340 102857	870000	Bürgerbeteiligung Photovoltaik/AT köb2022rei	Photovoltaik Lärmschutzwall	Photovoltaik Lärmschutzwall	1,500%	EUR	01.02.2022 - 31.01.2032
70200340 102858	870000	Bürgerbeteiligung Photovoltaik/AT osw2022ern	Photovoltaik Lärmschutzwall	Photovoltaik Lärmschutzwall	1,500%	EUR	01.02.2022 - 31.01.2032
70200340 102859	870000	Bürgerbeteiligung Photovoltaik/AT bla2022her	Photovoltaik Lärmschutzwall	Photovoltaik Lärmschutzwall	1,500%	EUR	01.02.2022 - 31.01.2032
70200340 102860	870000	Bürgerbeteiligung Photovoltaik/AT hei2022leo	Photovoltaik Lärmschutzwall	Photovoltaik Lärmschutzwall	1,500%	EUR	01.02.2022 - 31.01.2032
70200340 102861	870000	Bürgerbeteiligung Photovoltaik/AT pöh2022rai	Photovoltaik Lärmschutzwall	Photovoltaik Lärmschutzwall	1,500%	EUR	01.02.2022 - 31.01.2032
70200340 102862	870000	Bürgerbeteiligung Photovoltaik/AT str2022bar	Photovoltaik Lärmschutzwall	Photovoltaik Lärmschutzwall	1,500%	EUR	01.02.2022 - 31.01.2032
70200340 102863	870000	Bürgerbeteiligung Photovoltaik/AT fra2022ern	Photovoltaik Lärmschutzwall	Photovoltaik Lärmschutzwall	1,500%	EUR	01.02.2022 - 31.01.2032
70200340 102864	870000	Bürgerbeteiligung Photovoltaik/AT mau2022pet	Photovoltaik Lärmschutzwall	Photovoltaik Lärmschutzwall	1,500%	EUR	01.02.2022 - 31.01.2032
70200340 102865	870000	Bürgerbeteiligung Photovoltaik/AT gam2022ulr	Photovoltaik Lärmschutzwall	Photovoltaik Lärmschutzwall	1,500%	EUR	01.02.2022 - 31.01.2032
70200340 1028330	853000	Bürgerbeteiligung Photovoltaik/AT zob2022ern	Photovoltaik Gemeindegebäude	Photovoltaik Gemeindegebäude	1,500%	EUR	01.02.2022 - 31.01.2032
70200340 2021001	164000	Bürgerbeteiligung Photovoltaik/AT bau2021ale	Photovoltaik Feuerwehr	Photovoltaik Feuerwehr	1,500%	EUR	01.12.2021 - 30.11.2031

Kontonummer Darlehensnr.	Darlehenshöhe Gesamt	Buchwert 31.12.2022	Zugang	Tilgung	Zinsen	Summe Schuldendienst	Schuldendienst-ersätze	Buchwert 31.12.2023	Kursgewinn/ -verlust	Buchwert inkl. KG/KV	Netto Schuldendienst
70200340 102854	2.700,00	2.700,00	0,00	252,30	40,50	292,80	0,00	2.447,70	0,00	2.447,70	292,80
70200340 102855	2.700,00	2.700,00	0,00	252,30	40,50	292,80	0,00	2.447,70	0,00	2.447,70	292,80
70200340 102856	2.700,00	2.700,00	0,00	252,30	40,50	292,80	0,00	2.447,70	0,00	2.447,70	292,80
70200340 102857	2.700,00	2.700,00	0,00	252,30	40,50	292,80	0,00	2.447,70	0,00	2.447,70	292,80
70200340 102858	2.700,00	2.700,00	0,00	252,30	40,50	292,80	0,00	2.447,70	0,00	2.447,70	292,80
70200340 102859	2.700,00	2.700,00	0,00	252,30	40,50	292,80	0,00	2.447,70	0,00	2.447,70	292,80
70200340 102860	2.430,00	2.430,00	0,00	227,07	36,45	263,52	0,00	2.202,93	0,00	2.202,93	263,52
70200340 102861	2.700,00	2.700,00	0,00	252,30	40,50	292,80	0,00	2.447,70	0,00	2.447,70	292,80
70200340 102862	2.700,00	2.700,00	0,00	252,30	40,50	292,80	0,00	2.447,70	0,00	2.447,70	292,80
70200340 102863	4.320,00	4.320,00	0,00	403,68	64,80	468,48	0,00	3.916,32	0,00	3.916,32	468,48
70200340 102864	2.700,00	2.700,00	0,00	252,30	40,50	292,80	0,00	2.447,70	0,00	2.447,70	292,80
70200340 102865	2.700,00	2.700,00	0,00	252,30	40,50	292,80	0,00	2.447,70	0,00	2.447,70	292,80
70200340 1028330	2.700,00	2.700,00	0,00	252,30	40,50	292,80	0,00	2.447,70	0,00	2.447,70	292,80
70200340 2021001	2.200,00	1.994,50	0,00	208,60	30,00	238,60	0,00	1.785,90	0,00	1.785,90	238,60

Kontonummer Darlehensnr.	Ansatz	Darlehensgeber/Staat Aktenzahl	Verwendungszweck Genehmigungsdatum/-vermerk	Beschluss-Datum	Zinssatz Zinsindikator	Währung	Laufzeit
70200340 2021002	164000	Bürgerbeteiligung Photovoltaik/AT bau2021her	Photovoltaik Feuerwehr	Photovoltaik Feuerwehr	1,500%	EUR	01.12.2021 - 30.11.2031
70200340 2021003	164000	Bürgerbeteiligung Photovoltaik/AT bic2021ale	Photovoltaik Feuerwehr	Photovoltaik Feuerwehr	1,500%	EUR	01.12.2021 - 30.11.2031
70200340 2021004	240000	Bürgerbeteiligung Photovoltaik/AT pic2021eva	Photovoltaik Kindergarten	Photovoltaik Kindergarten	1,500%	EUR	01.12.2021 - 30.11.2031
70200340 2021005	164000	Bürgerbeteiligung Photovoltaik/AT jel2021her	Photovoltaik Feuerwehr	Photovoltaik Feuerwehr	1,500%	EUR	01.12.2021 - 30.11.2031
70200340 2021006	240000	Bürgerbeteiligung Photovoltaik/AT pic2021fra	Photovoltaik Kindergarten	Photovoltaik Kindergarten	1,500%	EUR	01.12.2021 - 30.11.2031
70200340 2021007	010000	Bürgerbeteiligung Photovoltaik/AT fra2021ern	Photovoltaik Amtshaus	Photovoltaik Amtshaus	1,500%	EUR	01.12.2012 - 30.11.2031
70200340 2021008	164000	Bürgerbeteiligung Photovoltaik/AT bin2021and	Photovoltaik Feuerwehr	Photovoltaik Feuerwehr	1,500%	EUR	01.12.2021 - 30.11.2031
70200340 2021009	164000	Bürgerbeteiligung Photovoltaik/AT sch2012ger	Photovoltaik Feuerwehr	Photovoltaik Feuerwehr	1,500%	EUR	01.12.2021 - 30.11.2031
70200340 2021010	010000	Bürgerbeteiligung Photovoltaik/AT hel2021mar	Photovoltaik Amtshaus	Photovoltaik Amtshaus	1,500%	EUR	01.12.2021 - 30.11.2031
70200340 2021011	010000	Bürgerbeteiligung Photovoltaik/AT plo2021tho	Photovoltaik Amtshaus	Photovoltaik Amtshaus	1,500%	EUR	01.12.2021 - 30.11.2031
70200340 2021012	164000	Bürgerbeteiligung Photovoltaik/AT sti2021gab	Photovoltaik Feuerwehr	Photovoltaik Feuerwehr	1,500%	EUR	01.12.2021 - 30.11.2031
70200340 2021013	820000	Bürgerbeteiligung Photovoltaik/AT pri2021sus	Photovoltaik Bauhof	Photovoltaik Bauhof	1,500%	EUR	01.12.2021 - 30.11.2031
70200340 2021014	164000	Bürgerbeteiligung Photovoltaik/AT bre2021and	Photovoltaik Feuerwehr	Photovoltaik Feuerwehr	1,500%	EUR	01.12.2021 - 30.11.2031
70200340 2021015	262000	Bürgerbeteiligung Photovoltaik/AT bre2021bet	Photovoltaik USC u. Tennisverein	Photovoltaik USC u. Tennisverein	1,500%	EUR	01.12.2021 - 30.11.2031
70200340 2021016	262000	Bürgerbeteiligung Photovoltaik/AT kar2021ger	Photovoltaik USC u. Tennisverein	Phtotovoltaik USC und Tennisverein	1,500%	EUR	01.12.2021 - 30.11.2031
70200340 2021017	240000	Bürgerbeteiligung Photovoltaik/AT hol2021ric	Photovoltaik Kindergarten	Photovoltaik Kindergarten	1,500%	EUR	01.12.2021 - 30.11.2031

Kontonummer Darlehensnr.	Darlehenshöhe Gesamt	Buchwert 31.12.2022	Zugang	Tilgung	Zinsen	Summe Schuldendienst	Schuldendienst-ersätze	Buchwert 31.12.2023	Kursgewinn/ -verlust	Buchwert inkl. KG/KV	Netto Schuldendienst
70200340 2021002	2.200,00	1.994,50	0,00	208,60	30,00	238,60	0,00	1.785,90	0,00	1.785,90	238,60
70200340 2021003	2.200,00	1.994,50	0,00	208,60	30,00	238,60	0,00	1.785,90	0,00	1.785,90	238,60
70200340 2021004	2.200,00	1.994,50	0,00	208,60	30,00	238,60	0,00	1.785,90	0,00	1.785,90	238,60
70200340 2021005	2.200,00	1.994,50	0,00	208,60	30,00	238,60	0,00	1.785,90	0,00	1.785,90	238,60
70200340 2021006	2.200,00	1.994,50	0,00	208,60	30,00	238,60	0,00	1.785,90	0,00	1.785,90	238,60
70200340 2021007	2.200,00	1.994,50	0,00	208,60	30,00	238,60	0,00	1.785,90	0,00	1.785,90	238,60
70200340 2021008	2.200,00	1.994,50	0,00	208,60	30,00	238,60	0,00	1.785,90	0,00	1.785,90	238,60
70200340 2021009	2.200,00	1.994,50	0,00	208,60	30,00	238,60	0,00	1.785,90	0,00	1.785,90	238,60
70200340 2021010	2.200,00	1.994,50	0,00	208,60	30,00	238,60	0,00	1.785,90	0,00	1.785,90	238,60
70200340 2021011	2.200,00	1.994,50	0,00	208,60	30,00	238,60	0,00	1.785,90	0,00	1.785,90	238,60
70200340 2021012	2.200,00	1.994,50	0,00	208,60	30,00	238,60	0,00	1.785,90	0,00	1.785,90	238,60
70200340 2021013	2.200,00	1.994,50	0,00	208,60	30,00	238,60	0,00	1.785,90	0,00	1.785,90	238,60
70200340 2021014	2.200,00	1.994,50	0,00	208,60	30,00	238,60	0,00	1.785,90	0,00	1.785,90	238,60
70200340 2021015	2.200,00	1.994,50	0,00	208,60	30,00	238,60	0,00	1.785,90	0,00	1.785,90	238,60
70200340 2021016	2.200,00	1.994,50	0,00	208,60	30,00	238,60	0,00	1.785,90	0,00	1.785,90	238,60
70200340 2021017	2.200,00	1.994,50	0,00	208,60	30,00	238,60	0,00	1.785,90	0,00	1.785,90	238,60

Kontonummer Darlehensnr.	Ansatz	Darlehensgeber/Staat Aktenzahl	Verwendungszweck Genehmigungsdatum/-vermerk	Beschluss-Datum	Zinssatz Zinsindikator	Währung	Laufzeit
70200340 2021018	164000	Bürgerbeteiligung Photovoltaik/AT pal2021eva	Photovoltaik Feuerwehr	Phtotovoltaik Feuerwehr	1,500%	EUR	01.12.2021 - 30.11.2031
70200340 2021019	164000	Bürgerbeteiligung Photovoltaik/AT fis2012fra	Photovoltaik Feuerwehr	Photovoltaik Feuerwehr	1,500%	EUR	01.12.2021 - 30.11.2031
70200340 2021020	262000	Bürgerbeteiligung Photovoltaik/AT köb2021rob	Photovoltaik USC u. Tennisverein	Photovoltaik USC u. Tennisverein	1,500%	EUR	01.12.2021 - 30.11.2031
70200340 2021021	820000	Bürgerbeteiligung Photovoltaik/AT boc2021ale	Photovoltaik Bauhof	Photovoltaik Bauhof	1,500%	EUR	01.12.2021 - 30.11.2031
70200340 2021022	820000	Bürgerbeteiligung Photovoltaik/AT zim2021han	Photovoltaik Bauhof	Photovoltaik Bauhof	1,500%	EUR	01.12.2021 - 30.11.2031
70200340 2021023	262000	Bürgerbeteiligung Photovoltaik/AT ent2021jos	Photovoltaik USC u. Tennisverein	Photovoltaik USC u. Tennisverein	1,500%	EUR	01.12.2021 - 30.11.2031
70200340 2021024	010000	Bürgerbeteiligung Photovoltaik/AT rei2021Ann	Photovoltaik Amtshaus	Photovoltaik Amtshaus	1,500%	EUR	01.12.2021 - 30.11.2031
70200340 2021025	164000	Bürgerbeteiligung Photovoltaik/AT sch2021mar	Photovoltaik Feuerwehr	Photovoltaik Feuerwehr	1,500%	EUR	01.12.2021 - 30.11.2031
70200340 2021026	010000	Bürgerbeteiligung Photovoltaik/AT wie2021ale	Photovoltaik Amtshaus	Photovoltaik Amtshaus	1,500%	EUR	01.12.2021 - 30.11.2031
70200340 2021027	820000	Bürgerbeteiligung Photovoltaik/AT sch2021chr	Photovoltaik Bauhof	Photovoltaik Bauhof	1,500%	EUR	01.12.2021 - 30.11.2031
70200340 2021028	820000	Bürgerbeteiligung Photovoltaik/AT paß2021erw	Photovoltaik Bauhof	Photovoltaik Bauhof	1,500%	EUR	01.12.2021 - 30.11.2031
70200340 2021029	240000	Bürgerbeteiligung Photovoltaik/AT bau2021jos	Photovoltaik Kindergarten	Photovoltaik Kindergarten	1,500%	EUR	01.12.2021 - 30.11.2031
70200340 2021030	820000	Bürgerbeteiligung Photovoltaik/AT hai2021ste	Photovoltaik Bauhof	Photovoltaik Bauhof	1,500%	EUR	01.12.2021 - 30.11.2031
70200340 2021031	851000	Bürgerbeteiligung Photovoltaik/AT pat2021mar	Photovoltaik ABA RÜB5	Photovoltaik ABA RÜB5	1,500%	EUR	01.12.2021 - 30.11.2031
70200340 2021032	240000	Bürgerbeteiligung Photovoltaik/AT eck2021jos	Photovoltaik Kindergarten	Photovoltaik Kindergarten	1,500%	EUR	01.12.2021 - 30.11.2031
70200340 2021033	820000	Bürgerbeteiligung Photovoltaik/AT haa2021ros	Photovoltaik Bauhof	Photovoltaik Bauhof	1,500%	EUR	01.12.2021 - 30.11.2031

Kontonummer Darlehensnr.	Darlehenshöhe Gesamt	Buchwert 31.12.2022	Zugang	Tilgung	Zinsen	Summe Schuldendienst	Schuldendienst-ersätze	Buchwert 31.12.2023	Kursgewinn/ -verlust	Buchwert inkl. KG/KV	Netto Schuldendienst
70200340 2021018	2.200,00	1.994,50	0,00	208,60	30,00	238,60	0,00	1.785,90	0,00	1.785,90	238,60
70200340 2021019	2.200,00	1.994,50	0,00	208,60	30,00	238,60	0,00	1.785,90	0,00	1.785,90	238,60
70200340 2021020	2.200,00	1.994,50	0,00	208,60	30,00	238,60	0,00	1.785,90	0,00	1.785,90	238,60
70200340 2021021	1.100,00	997,25	0,00	104,30	15,00	119,30	0,00	892,95	0,00	892,95	119,30
70200340 2021022	1.100,00	997,25	0,00	104,30	15,00	119,30	0,00	892,95	0,00	892,95	119,30
70200340 2021023	1.100,00	997,25	0,00	104,30	15,00	119,30	0,00	892,95	0,00	892,95	119,30
70200340 2021024	220,00	199,45	0,00	20,86	3,00	23,86	0,00	178,59	0,00	178,59	23,86
70200340 2021025	220,00	199,45	0,00	20,86	3,00	23,86	0,00	178,59	0,00	178,59	23,86
70200340 2021026	220,00	199,45	0,00	20,86	3,00	23,86	0,00	178,59	0,00	178,59	23,86
70200340 2021027	2.200,00	1.994,50	0,00	208,60	30,00	238,60	0,00	1.785,90	0,00	1.785,90	238,60
70200340 2021028	2.200,00	1.994,50	0,00	208,60	30,00	238,60	0,00	1.785,90	0,00	1.785,90	238,60
70200340 2021029	2.200,00	1.994,50	0,00	208,60	30,00	238,60	0,00	1.785,90	0,00	1.785,90	238,60
70200340 2021030	2.200,00	1.994,50	0,00	208,60	30,00	238,60	0,00	1.785,90	0,00	1.785,90	238,60
70200340 2021031	2.200,00	1.994,50	0,00	208,60	30,00	238,60	0,00	1.785,90	0,00	1.785,90	238,60
70200340 2021032	2.200,00	1.994,50	0,00	208,60	30,00	238,60	0,00	1.785,90	0,00	1.785,90	238,60
70200340 2021033	2.200,00	1.994,50	0,00	208,60	30,00	238,60	0,00	1.785,90	0,00	1.785,90	238,60

Kontonummer Darlehensnr.	Ansatz	Darlehensgeber/Staat Aktenzahl	Verwendungszweck Genehmigungsdatum/-vermerk	Beschluss-Datum	Zinssatz Zinsindikator	Währung	Laufzeit
70200340 2021034	851000	Bürgerbeteiligung Photovoltaik/AT osw2021ern	Photovoltaik ABA RÜB5	Photovoltaik ABA RÜB5	1,500%	EUR	01.12.2021 - 30.11.2031
70200340 2021035	851000	Bürgerbeteiligung Photovoltaik/AT pal2021geo	Photovoltaik ABA RÜB5	Photovoltaik ABA RÜB5	1,500%	EUR	01.12.2021 - 30.11.2031
70200340 2021037	851000	Bürgerbeteiligung Photovoltaik/AT hol2021luk	Photovoltaik ABA RÜB5	Photovoltaik ABA RÜB5	1,500%	EUR	01.12.2021 - 30.11.2031
70200340 2021038	820000	Bürgerbeteiligung Photovoltaik/AT kai2021sab	Photovotaik Bauhof	Photovotaik Amtshaus	1,500%	EUR	01.12.2021 - 30.11.2031
70200340 2021039	851000	Bürgerbeteiligung Photovoltaik/AT sch2021ter	Photovoltaik ABA RÜB5	Photovoltaik ABA RÜB5	1,500%	EUR	01.12.2021 - 30.11.2031
70200340 2021040	851000	Bürgerbeteiligung Photovoltaik/AT lim2021flo	Photovotaik ABA RÜB5	Photovotaik ABA RÜB5	1,500%	EUR	01.12.2021 - 30.11.2031
70200340 2021041	820000	Bürgerbeteiligung Photovoltaik/AT wal2021her	Photovoltaik Bauhof	Photovoltaik Bauhof	1,500%	EUR	01.12.2021 - 30.11.2031
70200340 2021042	240000	Bürgerbeteiligung Photovoltaik/AT pöh2021rai	Photovoltaik Kindergarten	Photovoltaik Kindergarten	1,500%	EUR	01.12.2021 - 30.11.2031
70200340 2021043	240000	Bürgerbeteiligung Photovoltaik/AT boc2021man	Photovoltaik Kindergarten	Photovoltaik Kindergarten	1,500%	EUR	01.12.2021 - 30.11.2031
70200340 2021044	262000	Bürgerbeteiligung Photovoltaik/AT jak2021alf	Photovoltaik USC u. Tennisverein	Photovoltaik USC u. Tennisverein	1,500%	EUR	01.12.2021 - 30.11.2031
70200340 2021045	820000	Bürgerbeteiligung Photovoltaik/AT bis2021flo	Photovoltaik Bauhof	Photovoltaik Bauhof	1,500%	EUR	01.12.2021 - 30.11.2031
70200340 2021046	240000	Bürgerbeteiligung Photovoltaik/AT dir2021fra	Photovoltaik Kindergarten	Photovoltaik Kindergarten	1,500%	EUR	01.12.2021 - 30.11.2031
70200340 2021047	851000	Bürgerbeteiligung Photovoltaik/AT kai2021ern	Photovoltaik ABA RÜB5	Photovoltaik ABA RÜB5	1,500%	EUR	01.12.2021 - 30.11.2031
70200340 2021048	820000	Bürgerbeteiligung Photovoltaik/AT wei2021joh	Photovoltaik Bauhof	Photovoltaik Bauhof	1,500%	EUR	01.12.2021 - 30.11.2031
70200340 2021049	820000	Bürgerbeteiligung Photovoltaik/AT kow2021chr	Photovoltaik Bauhof	Photovoltaik Bauhof	1,500%	EUR	01.12.2021 - 30.11.2031
70200340 2021051	820000	Bürgerbeteiligung Photovoltaik/AT kna2021joh	Photovoltaik Bauhof	Photovoltaik Bauhof	1,500%	EUR	01.12.2021 - 30.11.2031

Kontonummer Darlehensnr.	Darlehenshöhe Gesamt	Buchwert 31.12.2022	Zugang	Tilgung	Zinsen	Summe Schuldendienst	Schuldendienst-ersätze	Buchwert 31.12.2023	Kursgewinn/ -verlust	Buchwert inkl. KG/KV	Netto Schuldendienst
70200340 2021034	2.200,00	1.994,50	0,00	208,60	30,00	238,60	0,00	1.785,90	0,00	1.785,90	238,60
70200340 2021035	2.200,00	1.994,50	0,00	208,60	30,00	238,60	0,00	1.785,90	0,00	1.785,90	238,60
70200340 2021037	2.200,00	1.994,50	0,00	208,60	30,00	238,60	0,00	1.785,90	0,00	1.785,90	238,60
70200340 2021038	2.200,00	1.994,50	0,00	208,60	30,00	238,60	0,00	1.785,90	0,00	1.785,90	238,60
70200340 2021039	2.200,00	1.994,50	0,00	208,60	30,00	238,60	0,00	1.785,90	0,00	1.785,90	238,60
70200340 2021040	2.200,00	1.994,50	0,00	208,60	30,00	238,60	0,00	1.785,90	0,00	1.785,90	238,60
70200340 2021041	2.200,00	1.994,50	0,00	208,60	30,00	238,60	0,00	1.785,90	0,00	1.785,90	238,60
70200340 2021042	2.200,00	1.994,50	0,00	208,60	30,00	238,60	0,00	1.785,90	0,00	1.785,90	238,60
70200340 2021043	2.200,00	1.994,50	0,00	208,60	30,00	238,60	0,00	1.785,90	0,00	1.785,90	238,60
70200340 2021044	2.200,00	1.994,50	0,00	208,60	30,00	238,60	0,00	1.785,90	0,00	1.785,90	238,60
70200340 2021045	1.100,00	997,25	0,00	104,30	15,00	119,30	0,00	892,95	0,00	892,95	119,30
70200340 2021046	1.100,00	997,25	0,00	104,30	15,00	119,30	0,00	892,95	0,00	892,95	119,30
70200340 2021047	1.100,00	997,25	0,00	104,30	15,00	119,30	0,00	892,95	0,00	892,95	119,30
70200340 2021048	1.100,00	997,25	0,00	104,30	15,00	119,30	0,00	892,95	0,00	892,95	119,30
70200340 2021049	1.100,00	997,25	0,00	104,30	15,00	119,30	0,00	892,95	0,00	892,95	119,30
70200340 2021051	440,00	398,90	0,00	41,72	6,00	47,72	0,00	357,18	0,00	357,18	47,72

Kontonummer Darlehensnr.	Ansatz	Darlehensgeber/Staat Aktenzahl	Verwendungszweck Genehmigungsdatum/-vermerk	Beschluss-Datum	Zinssatz Zinsindikator	Währung	Laufzeit
70200340 2021052	262000	Bürgerbeteiligung Photovoltaik/AT tos2021tho	Photovoltaik USC u. Tennisverein	Photovoltaik USC u. Tennisverein	1,500%	EUR	01.12.2021 - 30.11.2031
70200340 2021053	820000	Bürgerbeteiligung Photovoltaik/AT mai2021nor	Photovoltaik Bauhof	Photovoltaik Bauhof	1,500%	EUR	01.12.2021 - 30.11.2031
70200340 2021054	262000	Bürgerbeteiligung Photovoltaik/AT rau2021wil	Photovoltaik USC u. Tennisverein	Photovoltaik USC u. Tennisverein	1,500%	EUR	01.12.2021 - 30.11.2031

Zwischensumme

2. Finanzschulden für den laufenden Aufwand

2.1. ... von Trägern des öffentlichen Rechts

2.1.1. ... von Bund, Budesfonds, Bundeskammern

2.1.2. ... von Ländern, Landesfonds, Landeskammern

2.1.3. ... von Gemeinden, Gemeindeverbänden, Gemeindefonds

2.1.4. ... von Sozialversicherungsträgern

2.1.5. ... von sonstigen Trägern des öfftenlichen Rechts

2.2. ... von Beteiligungen der Gebietskörperschaft (ohne Finanzunternehmungen)

2.3. ... von Unternehmen (ohne Beteiligungen und ohne Finanzunternehmungen)

2.4. ... von Finanzunternehmen

2.4.1. ... von Finanzunternehmen im Inland

2.4.2. ... von Finanzunternehmen im Ausland

2.5. ... von Sonstigen

Zwischensumme

SUMME (1 und 2)
Davon ohne A85-89
Davon A85-89

Kontonummer Darlehensnr.	Darlehenshöhe Gesamt	Buchwert 31.12.2022	Zugang	Tilgung	Zinsen	Summe Schuldendienst	Schuldendienst-ersätze	Buchwert 31.12.2023	Kursgewinn/ -verlust	Buchwert inkl. KG/KV	Netto Schuldendienst
70200340 2021052	440,00	398,90	0,00	41,72	6,00	47,72	0,00	357,18	0,00	357,18	47,72
70200340 2021053	220,00	199,45	0,00	20,86	3,00	23,86	0,00	178,59	0,00	178,59	23,86
70200340 2021054	220,00	199,45	0,00	20,86	3,00	23,86	0,00	178,59	0,00	178,59	23,86
		3.910.188,47	**1.080.000,00**	**348.679,74**	**143.100,60**	**491.780,34**	**128.387,12**	**4.641.508,73**	**0,00**	**4.641.508,73**	**363.393,22**
		0,00	**0,00**	**0,00**	**0,00**	**0,00**	**0,00**	**0,00**	**0,00**	**0,00**	**0,00**
		3.910.188,47	**1.080.000,00**	**348.679,74**	**143.100,60**	**491.780,34**	**128.387,12**	**4.641.508,73**	**0,00**	**4.641.508,73**	**363.393,22**
		3.646.334,49	**1.000.000,00**	**296.372,79**	**136.800,71**	**433.173,50**	**123.415,02**	**4.349.961,70**	**0,00**	**4.349.961,70**	**309.758,48**
		263.853,98	**80.000,00**	**52.306,95**	**6.299,89**	**58.606,84**	**4.972,10**	**291.547,03**	**0,00**	**291.547,03**	**53.634,74**

Nachweis über hausinterne Vergütungen (Anlage 6f)

Nachweis über haushaltinterne Vergütungen (Anlage 6f)

Gruppenebene		Erträge	Aufwendungen
0	Vertretungskörper und allgemeine Verwaltung	58.209,96	0,00
1	Öffentliche Ordnung und Sicherheit	0,00	0,00
2	Unterricht, Erziehung, Sport und Wissenschaft	0,00	0,00
3	Kunst, Kultur und Kultus	0,00	0,00
4	Soziale Wohlfahrt und Wohnbauförderung	0,00	0,00
5	Gesundheit	0,00	0,00
6	Straßen- und Wasserbau, Verkehr	0,00	0,00
7	Wirtschaftsförderung	0,00	0,00
8	Dienstleistungen	28.521,65	86.731,61
9	Finanzwirtschaft	0,00	0,00
	Summe	**86.731,61**	**86.731,61**

Nicht voranschlagswirksame Gebarung		Mittelaufbringung	Mittelverwendung
270	Finanzamt Vorsteuerbeträge (nicht voranschlagswirksame Gebarung)	0,00	0,00
360	Umsatzsteuer (nicht voranschlagswirksame Gebarung)	0,00	0,00
	Summe	**0,00**	**0,00**

Anlagenspiegel Einzelkonten (Anlage 6g)

Ansatz	MVAG Konto	Bezeichnung	Inbetrieb-nahme	RND	ND	Buchwert 31.12.2022	Zugänge/ +	Abgänge/ Umbuchungen -	Wertaufholung+/ Wertminderung-	Abschreibung	Buchwert 31.12.2023
010000	**Zentralamt**					**1.220.327,59**	**44.545,07**	**0,00**	**0,00**	**38.548,72**	**1.226.323,94**
	1010	**Immaterielle Vermögenswerte**				**381,60**	**2.621,99**	**0,00**	**0,00**	**1.058,40**	**1.945,19**
	4/0440001/03592	2021 SSL Zeritifikat Wildcard (1 Lizenz)	29.03.2021	2,0	5,0	381,60	0,00	0,00	0,00	127,20	254,40
	4/0440001/03602	2023 Lizenzen Gemeindeamt	30.06.2023			0,00	2.621,99	0,00	0,00	931,20	1.690,79
	1021	**Grundstücke, Grundstückseinrichtungen und Infrastruktur**				**157.668,00**	**0,00**	**0,00**	**0,00**	**0,00**	**157.668,00**
	1/0020001/00867	Grundstück Nr. 3494/4, KG-Nr. 20009, Bauflächen Gebäud	01.01.1900			65.240,00	0,00	0,00	0,00	0,00	65.240,00
	1/0020001/00868	Grundstück Nr. 3494/4, KG-Nr. 20009, Bauflächen Gebäud	01.01.1900			24.500,00	0,00	0,00	0,00	0,00	24.500,00
	1/0030001/00869	Grundstück Nr. 3494/4, KG-Nr. 20009, Gärten Gärten, Fläc	01.01.1900			67.928,00	0,00	0,00	0,00	0,00	67.928,00
	1022	**Gebäude und Bauten**				**1.130.264,60**	**0,00**	**0,00**	**0,00**	**26.847,12**	**1.103.417,48**
	2/0060001/00215	Amtshaus Anschaffungskosten 2014 - 2016	30.08.2016	42,5	50,0	1.114.244,70	0,00	0,00	0,00	25.614,82	1.088.629,88
	2/0120001/00216	2021 Gemeindeamt "Photovoltaik"	04.05.2021	12,0	15,0	16.019,90	0,00	0,00	0,00	1.232,30	14.787,60
	1025	**Technische Anlagen, Fahrzeuge und Maschinen**				**15.338,30**	**0,00**	**0,00**	**0,00**	**1.374,94**	**13.963,36**
	4/0180002/02621	2022 Stromspeicher Gemeindeamt	15.09.2022	8,5	10,0	10.659,00	0,00	0,00	0,00	1.122,00	9.537,00
	4/0350002/00001	2021 EVN Stromtankstelle Amtshaus	31.12.2021	17,5	20,0	4.679,30	0,00	0,00	0,00	252,94	4.426,36
	1026	**Amts-, Betriebs- und Geschäftsausstattung**				**20.520,42**	**41.923,08**	**0,00**	**0,00**	**12.007,93**	**50.435,57**
	2/0110002/02636	Fotoapparat Canon	30.07.2018	0,0	10,0	0,00	0,00	0,00	0,00	0,00	0,00
	2/0410001/02632	20_Büropflanzen	19.12.2016	0,0	5,0	0,00	0,00	0,00	0,00	0,00	0,00
	4/0100005/02572	Bürosessel Bgm.	01.04.2015	0,0	10,0	0,00	0,00	0,00	0,00	0,00	0,00
	4/0100005/02619	02_Möbel Teeküche	30.06.2016	2,0	10,0	477,18	0,00	0,00	0,00	159,06	318,12
	4/0100005/02620	04_Möbel Buchhaltung	30.06.2016	2,0	10,0	1.439,68	0,00	0,00	0,00	479,89	959,79
	4/0100005/02621	05_Möbel Bürgerservice	30.06.2016	2,0	10,0	1.583,99	0,00	0,00	0,00	528,00	1.055,99
	4/0100005/02623	06_Möbel Amtsleiterbüro	30.06.2016	2,0	10,0	1.468,42	0,00	0,00	0,00	489,47	978,95
	4/0100005/02624	07_Möbel Bürgermeisterbüro	30.06.2016	2,0	10,0	1.463,71	0,00	0,00	0,00	487,90	975,81
	4/0100005/02625	08_Möbel Sitzungssaal	30.06.2016	2,0	10,0	3.399,34	0,00	0,00	0,00	1.133,11	2.266,23
	4/0100005/02626	09_Möbel Archiv EG	30.06.2016	2,0	10,0	578,37	0,00	0,00	0,00	192,79	385,58
	4/0100005/02627	10_Möbel Archiv KG	30.06.2016	2,0	10,0	1.829,98	0,00	0,00	0,00	609,99	1.219,99
	4/0100005/02906	01_Möbel Foyer	30.06.2016	2,0	10,0	685,15	0,00	0,00	0,00	228,38	456,77
	4/0110002/00220	16_Kopierer TA 3005ci	15.07.2016	2,5	10,0	1.259,18	0,00	0,00	0,00	359,77	899,41
	4/0110002/00228	Kaffeemaschine	15.02.2017	3,0	10,0	211,60	0,00	0,00	0,00	52,90	158,70
	4/0110002/00231	Wandtafeln 5 St. Fa. Hartinger	20.03.2018	0,0	10,0	0,00	0,00	0,00	0,00	0,00	0,00
	4/0110002/02618	2016 Moppresse für Reinigung	19.12.2016	2,5	10,0	262,24	0,00	0,00	0,00	74,93	187,31
	4/0110002/02630	15_Präsentationskamera Sitzungssaal	30.06.2016	2,0	10,0	177,00	0,00	0,00	0,00	59,00	118,00
	4/0110002/02631	17_Vorhänge alle Büroräume	19.12.2016	2,5	10,0	1.573,48	0,00	0,00	0,00	449,57	1.123,91
	4/0110002/02634	Luftbildaufnahmen	21.11.2017	3,5	10,0	680,40	0,00	0,00	0,00	151,20	529,20
	4/0110002/02635	Spender für Desinfektionsmittel	05.02.2018	0,0	10,0	0,00	0,00	0,00	0,00	0,00	0,00
	4/0110002/03613	2023 Kopierer Develop Ineo+ 450i	16.05.2023	9,0	10,0	0,00	5.522,80	0,00	0,00	552,28	4.970,52
	4/0110002/03614	2023 13 St. Schaukästen	14.06.2023	9,0	10,0	0,00	13.896,61	0,00	0,00	1.389,66	12.506,95

Ansatz	MVAG Konto	Bezeichnung	Inbetrieb-nahme	RND	ND	Buchwert 31.12.2022	Zugänge/ +	Abgänge/ Umbuchungen -	Wertaufholung+/ Wertminderung-	Abschreibung	Buchwert 31.12.2023
	4/0180001/00133	12_Server	30.06.2016	0,0	7,0	0,00	0,00	0,00	0,00	0,00	0,00
	4/0180001/00135	2023 Server Gemeindeamt	16.05.2023	6,0	7,0	0,00	19.433,93	0,00	0,00	2.776,28	16.657,65
	4/0180003/00232	11_Smartboard mobil, incl. Fahrgestell	24.05.2016	0,0	4,0	0,00	0,00	0,00	0,00	0,00	0,00
	4/0180003/02571	Notebook Bgm.	16.06.2015	0,0	4,0	0,00	0,00	0,00	0,00	0,00	0,00
	4/0180003/02573	Monitor, Tasatur u. Maus Büro Bgm.	07.05.2015	0,0	4,0	0,00	0,00	0,00	0,00	0,00	0,00
	4/0180003/02628	13_PCs Arbeitsplätze EDV Eder	30.06.2016	0,0	4,0	0,00	0,00	0,00	0,00	0,00	0,00
	4/0180003/02629	14_PC Amtsleiterbüro	30.06.2016	0,0	4,0	0,00	0,00	0,00	0,00	0,00	0,00
	4/0180003/02637	Schreibmaschine Olympia	18.12.2018	0,0	4,0	0,00	0,00	0,00	0,00	0,00	0,00
	4/0180003/03549	Handy Amtsleiter Huawei P30	19.07.2019	0,0	4,0	0,00	0,00	0,00	0,00	0,00	0,00
	4/0180003/03588	2020 Laptop_HP Pro Book 650 incl. Installation Ing. Braun	15.06.2020	0,0	4,0	410,50	0,00	0,00	0,00	410,50	0,00
	4/0180003/03591	2023 Notebook Bgm. Bauer	02.03.2023	3,0	4,0	0,00	1.155,55	0,00	0,00	288,89	866,66
	4/0180003/03592	2023 Laptop Ing. Braun_HP Elite Book Ing. Braun	26.04.2023	3,0	4,0	0,00	1.914,19	0,00	0,00	478,55	1.435,64
	4/0180004/00227	Beamer	25.06.2013	0,0	8,0	0,00	0,00	0,00	0,00	0,00	0,00
	4/0180004/00230	2022 Defibrillator Wienerstraße 15	31.12.2022	6,5	8,0	1.754,58	0,00	0,00	0,00	233,94	1.520,64
	4/0330001/00131	Telefonanlage	15.07.2016	0,0	5,0	0,00	0,00	0,00	0,00	0,00	0,00
	4/0340002/00152	Teeküche	30.06.2016	2,0	10,0	1.265,62	0,00	0,00	0,00	421,87	843,75
	1311	**Investitionszuschüsse von Trägern öffentlichen Rechts**				**-103.845,33**	**0,00**	**0,00**	**0,00**	**-2.739,67**	**-101.105,66**
	2/0060001/03623	KT Amtshaus Anschaffungskosten 2014 - 2016	21.12.2016	42,5	50,0	-96.570,00	0,00	0,00	0,00	-2.220,00	-94.350,00
	2/0120001/00221	2022 KT Photovoltaikanlage Gemeindeamt	30.06.2022	13,0	15,0	-7.275,33	0,00	0,00	0,00	-519,67	-6.755,66
016000	**Elektronische Datenverarbeitung**					**78.542,76**	**0,00**	**0,00**	**0,00**	**17.780,07**	**60.762,69**
	1010	**Immaterielle Vermögenswerte**				**78.542,76**	**0,00**	**0,00**	**0,00**	**17.780,07**	**60.762,69**
	4/0440001/02577	Schullizenz Antolin Volksschule	16.02.2015			0,00	0,00	0,00	0,00	0,00	0,00
	4/0440001/02584	Lernmax Schullizenz Volksschule	11.07.2017			320,00	0,00	0,00	0,00	0,00	320,00
	4/0440001/02633	ELAK 2017	05.10.2017	0,0	5,0	0,00	0,00	0,00	0,00	0,00	0,00
	4/0440001/02936	CMS Lizenz Hoempage	15.05.2018	0,0	5,0	0,00	0,00	0,00	0,00	0,00	0,00
	4/0440001/02938	EaseUs Backup Center	05.10.2017	0,0	5,0	0,00	0,00	0,00	0,00	0,00	0,00
	4/0440001/02939	Adobe Acrobat Behördenlizenz	28.01.2016	0,0	5,0	0,00	0,00	0,00	0,00	0,00	0,00
	4/0440001/02940	Hyper-V Backup SMA Renewal	24.01.2017	0,0	5,0	0,00	0,00	0,00	0,00	0,00	0,00
	4/0440001/02941	Geo Office Express	29.09.2015	0,0	5,0	0,00	0,00	0,00	0,00	0,00	0,00
	4/0440001/02942	Microsoft Lizenzen	30.04.2016	0,0	5,0	0,00	0,00	0,00	0,00	0,00	0,00
	4/0440001/02943	Virenschutz Lizenzen	30.04.2016	0,0	5,0	0,00	0,00	0,00	0,00	0,00	0,00
	4/0440001/02944	MS Lizenzen	30.04.2016	0,0	5,0	0,00	0,00	0,00	0,00	0,00	0,00
	4/0440001/02945	Erfassung u. Bewertung Infrastruktur Kosima	30.11.2018	14,5	20,0	5.208,00	0,00	0,00	0,00	336,00	4.872,00
	4/0440001/02946	2014 Flächenwidmunsplan	31.12.2014	0,5	10,0	2.014,67	0,00	0,00	0,00	1.343,11	671,56
	4/0440001/02947	2015 Flächenwidmunsplan	31.12.2015	1,5	10,0	5.699,56	0,00	0,00	0,00	2.279,82	3.419,74
	4/0440001/02948	2016 Flächenwidmunsplan	31.12.2016	2,5	10,0	14.810,16	0,00	0,00	0,00	4.231,47	10.578,69
	4/0440001/02949	2017 Flächenwidmungsplan	31.12.2017	3,5	10,0	14.573,12	0,00	0,00	0,00	3.238,47	11.334,65

Ansatz	MVAG Konto	Bezeichnung	Inbetrieb-nahme	RND	ND	Buchwert 31.12.2022	Zugänge/ +	Abgänge/ Umbuchungen -	Wertaufholung+/ Wertminderung-	Abschreibung	Buchwert 31.12.2023
	4/0440001/02950	2018 Flächenwidmunsplan	31.12.2018	4,5	10,0	15.090,90	0,00	0,00	0,00	2.743,80	12.347,10
	4/0440001/02956	Appstore Lizenz Hompage	15.05.2018	0,0	5,0	0,00	0,00	0,00	0,00	0,00	0,00
	4/0440001/03548	2019 Flächenwidmunsplan	05.09.2019	5,5	10,0	10.584,60	0,00	0,00	0,00	1.628,40	8.956,20
	4/0440001/03589	Lizenz ELAK Scan K5 Fa. Gemdat	27.09.2019			0,00	0,00	0,00	0,00	0,00	0,00
	4/0440001/03591	2020 Flächenwidmungsplan	19.06.2020	6,0	10,0	7.533,29	0,00	0,00	0,00	1.076,18	6.457,11
	4/0440001/03594	2021 Lizenz Web Office Plus	29.04.2021	2,0	5,0	2.708,46	0,00	0,00	0,00	902,82	1.805,64
024000	**Wahlamt**					**0,00**	**0,00**	**0,00**	**0,00**	**0,00**	**0,00**
	1010	**Immaterielle Vermögenswerte**				**0,00**	**0,00**	**0,00**	**0,00**	**0,00**	**0,00**
	4/0440001/03590	K5 Lizenz Wahlkartenerfassung_Vorhaben 2000002	10.02.2020	5,0	5,0	0,00	0,00	0,00	0,00	0,00	0,00
031000	**Amt für Raumordnung und Raumplanung**					**26.642,96**	**5.148,00**	**0,00**	**0,00**	**3.870,93**	**27.920,03**
	1010	**Immaterielle Vermögenswerte**				**26.642,96**	**5.148,00**	**0,00**	**0,00**	**3.870,93**	**27.920,03**
	4/0440001/03595	2021 Flächenwidmunsplan	10.08.2021	7,0	10,0	6.607,46	0,00	0,00	0,00	825,93	5.781,53
	4/0440001/03596	2022 Flächenwidmungsplan	01.12.2022	8,5	10,0	20.035,50	0,00	0,00	0,00	2.109,00	17.926,50
	4/0440001/03598	2023 Flächenwidmungsplan	18.01.2023	9,0	10,0	0,00	5.148,00	0,00	0,00	936,00	4.212,00
164000	**Förderung der Brandbekämpfung und B randverhütung**					**1.267.307,77**	**3.772,56**	**62.789,14**	**0,00**	**40.859,56**	**1.167.431,63**
	1021	**Grundstücke, Grundstückseinrichtungen und Infrastruktur**				**102.979,14**	**0,00**	**0,00**	**0,00**	**5.656,93**	**97.322,21**
	1/0020001/01136	Grundstück Nr. 160/2, KG-Nr. 20029, Bauflächen, Hauptstr	01.01.1900			11.925,00	0,00	0,00	0,00	0,00	11.925,00
	1/0020001/01137	Grundstück Nr. 160/2, KG-Nr. 20029, Bauflächen, Hauptstr	01.01.1900			3.735,00	0,00	0,00	0,00	0,00	3.735,00
	1/0020001/00818	Grundstück Nr. .163, KG-Nr. 20009, Bauflächen, Hauptplat	01.01.1900			26.530,00	0,00	0,00	0,00	0,00	26.530,00
	1/0020001/00912	Grundstück Nr. .240, KG-Nr. 20013, Bauflächen, Hauptstra	01.01.1900			5.200,00	0,00	0,00	0,00	0,00	5.200,00
	1/0030001/01138	Grundstück Nr. 160/2, KG-Nr. 20029, Gärten, Hauptstraße	01.01.1900			7.596,00	0,00	0,00	0,00	0,00	7.596,00
	1/0030001/00819	Grundstück Nr. .163, KG-Nr. 20009, Gärten, Hauptplatz 1 (	01.01.1900			15.960,00	0,00	0,00	0,00	0,00	15.960,00
	1/0030001/00913	Grundstück Nr. .240, KG-Nr. 20013, Gärten, Hauptstraße 3	01.01.1900			920,00	0,00	0,00	0,00	0,00	920,00
	4/0150002/00209	Peugeot Boxer ATOS TU 522BC	31.12.2018	4,5	10,0	31.113,14	0,00	0,00	0,00	5.656,93	25.456,21
	1022	**Gebäude und Bauten**				**1.145.134,61**	**0,00**	**0,00**	**0,00**	**35.481,74**	**1.109.652,87**
	2/0060001/01384	Feuerwehrhaus Fels	31.12.2013	39,5	50,0	527.310,00	0,00	0,00	0,00	13.020,00	514.290,00
	2/0060001/01397	Feuerwehrhaus Stettenhof Feuerwehrgerätehaus, Hauptstr	31.12.1995	21,5	50,0	213.750,00	0,00	0,00	0,00	9.500,00	204.250,00
	2/0060001/01407	Umbau Teil 1 aus 2016	31.10.2017	43,5	50,0	18.589,81	0,00	0,00	0,00	417,75	18.172,06
	2/0060001/00233	Feuerwehrhaus Gösing	31.12.2013	39,5	50,0	243.754,73	0,00	0,00	0,00	6.018,64	237.736,09
	2/0060001/02640	Umbau Teil 2 aus 2017	31.10.2017	43,5	50,0	26.834,27	0,00	0,00	0,00	603,02	26.231,25
	2/0060001/02641	Tor und Fussboden Fahrzeughalle	12.10.2017	43,5	50,0	21.264,08	0,00	0,00	0,00	477,84	20.786,24
	2/0060001/02694	Vordach	20.03.2018	44,0	50,0	3.918,74	0,00	0,00	0,00	87,08	3.831,66
	2/0060001/03589	2019 Aussenfassade	31.12.2019	45,5	50,0	28.632,14	0,00	0,00	0,00	615,74	28.016,40
	2/0120001/00208	2018 Umbau Heizung	12.12.2018	9,5	15,0	15.132,29	0,00	0,00	0,00	1.441,17	13.691,12
	2/0120001/00213	2021 FF Häuser "Photovoltaik"	04.05.2021	12,0	15,0	41.663,54	0,00	0,00	0,00	3.204,89	38.458,65

Ansatz	MVAG Konto	Bezeichnung	Inbetrieb-nahme	RND	ND	Buchwert 31.12.2022	Zugänge/ +	Abgänge/ Umbuchungen -	Wertaufholung+/ Wertminderung-	Abschreibung	Buchwert 31.12.2023
	2/0470002/02920	Holzschuppen	31.12.1960	0,0	40,0	0,00	0,00	0,00	0,00	0,00	0,00
	4/0060001/02643	Taubenabwehr	16.08.2017	43,5	50,0	2.916,73	0,00	0,00	0,00	65,54	2.851,19
	4/0060001/02695	Beschilderung FF Haus	12.09.2018	44,5	50,0	1.368,28	0,00	0,00	0,00	30,07	1.338,21
	1025	**Technische Anlagen, Fahrzeuge und Maschinen**				**31.193,35**	**0,00**	**0,00**	**0,00**	**3.261,86**	**27.931,49**
	4/0150002/00160	Mercedes 315 TU 457CR	09.04.2009	0,0	10,0	0,00	0,00	0,00	0,00	0,00	0,00
	4/0150002/02907	Anhänger N 779.021	01.01.2008	0,0	10,0	0,00	0,00	0,00	0,00	0,00	0,00
	4/0150002/02908	VW Bus KDO TU 216DF	01.01.2008	0,0	10,0	0,00	0,00	0,00	0,00	0,00	0,00
	4/0150002/02910	KLF Mercedes TU 967BG	01.01.2008	0,0	10,0	0,00	0,00	0,00	0,00	0,00	0,00
	4/0150002/02912	Anhäger TU 628FD	01.01.2008	0,0	10,0	0,00	0,00	0,00	0,00	0,00	0,00
	4/0150002/02913	Anhänger Niewiadow TU 261DG	01.01.2008	0,0	10,0	0,00	0,00	0,00	0,00	0,00	0,00
	4/0150002/02914	Iveco TU 659BX	01.01.2008	0,0	10,0	0,00	0,00	0,00	0,00	0,00	0,00
	4/0150002/02915	Anhänger TU 231ED	01.01.2008	0,0	10,0	0,00	0,00	0,00	0,00	0,00	0,00
	4/0150002/02916	VW Bus TU 524CG	01.01.2008	0,0	10,0	0,00	0,00	0,00	0,00	0,00	0,00
	4/0150002/02917	VW Transporter TU 916DE	01.01.2008	0,0	10,0	0,00	0,00	0,00	0,00	0,00	0,00
	4/0150002/02918	Mercedes N 849.475	01.01.2008	0,0	10,0	0,00	0,00	0,00	0,00	0,00	0,00
	4/0150002/02919	Anhänger TU 110EO	01.01.2008	0,0	10,0	0,00	0,00	0,00	0,00	0,00	0,00
	4/0150004/02569	Feuerwehrboot TU 651FD	27.04.2018	9,0	15,0	4.115,35	0,00	0,00	0,00	411,54	3.703,81
	4/0180002/02619	2022 Stromspeicher FF Haus Gösing	15.09.2022	8,5	10,0	9.636,00	0,00	0,00	0,00	1.014,32	8.621,68
	4/0180002/02620	2022 Stromspeicher FF Haus Stettenhof	15.09.2022	8,5	10,0	17.442,00	0,00	0,00	0,00	1.836,00	15.606,00
	1026	**Amts-, Betriebs- und Geschäftsausstattung**				**2.530,54**	**3.772,56**	**1.065,96**	**0,00**	**1.611,76**	**3.625,38**
	4/0110002/00224	Defibrillator	31.12.2017	3,5	10,0	685,26	0,00	532,98	0,00	152,28	0,00
	4/0130001/02639	Sirene	12.10.2015	0,0	5,0	0,00	0,00	0,00	0,00	0,00	0,00
	4/0130001/02697	Pressluftatmer	10.04.2018	0,0	5,0	0,00	0,00	0,00	0,00	0,00	0,00
	4/0130001/02699	Sirene	04.09.2018	0,0	5,0	727,48	0,00	0,00	0,00	727,48	0,00
	4/0180004/00232	2023 Defibrillator Feuerwehrhaus Gösing	30.01.2023	7,0	8,0	0,00	1.886,28	0,00	0,00	235,79	1.650,49
	4/0180004/00233	2023 Defibrillator Feuerwehrhaus Stettenhof	30.01.2023	7,0	8,0	0,00	1.886,28	0,00	0,00	235,79	1.650,49
	4/0240001/00223	Defibrillator	31.12.2017	3,5	10,0	685,26	0,00	532,98	0,00	152,28	0,00
	4/0290002/02696	Fahnenmast und Fahnen	14.02.2018	3,0	9,0	432,54	0,00	0,00	0,00	108,14	324,40
	1311	**Investitionszuschüsse von Trägern öffentlichen Rechts**				**-14.529,87**	**0,00**	**61.723,18**	**0,00**	**-5.152,73**	**-71.100,32**
	2/0120001/00218	2022 KT Photovoltaik Feuerwehr	21.12.2021	13,0	15,0	-14.529,87	0,00	0,00	0,00	-1.037,85	-13.492,02
	2/0120001/00234	2023 KT 164 Feuerwehr	10.02.2023	14,0	15,0	0,00	0,00	61.723,18	0,00	-4.114,88	-57.608,30
	4/0150002/03620	KT Mercedes 315 TU 457CR KT	02.10.2009	0,0	10,0	0,00	0,00	0,00	0,00	0,00	0,00
211000	**Volksschulen**					**2.436.298,85**	**45.218,59**	**24.300,00**	**0,00**	**61.550,34**	**2.395.667,10**
	1010	**Immaterielle Vermögenswerte**				**0,00**	**522,00**	**0,00**	**0,00**	**522,00**	**0,00**
	4/0440001/03593	2021 schoolcraft Worksheet Crafter Abo Schullizenz	14.04.2021	5,0	5,0	0,00	0,00	0,00	0,00	0,00	0,00
	4/0440001/03597	2022 Lizenzen Volksschule	08.06.2022			0,00	0,00	0,00	0,00	0,00	0,00

Ansatz	MVAG Konto	Bezeichnung	Inbetrieb-nahme	RND	ND	Buchwert 31.12.2022	Zugänge/ +	Abgänge/ Umbuchungen -	Wertaufholung+/ Wertminderung-	Abschreibung	Buchwert 31.12.2023
	4/0440001/03599	2023 Lizenzen Volksschule	18.01.2023			0,00	522,00	0,00	0,00	522,00	0,00
	1021	**Grundstücke, Grundstückseinrichtungen und Infrastruktur**				**812.420,00**	**0,00**	**0,00**	**0,00**	**0,00**	**812.420,00**
	1/0010001/00904	Grundstück Nr. 906, KG-Nr. 20009, Sonstige Freizeitfläche	01.01.1900			10.430,00	0,00	0,00	0,00	0,00	10.430,00
	1/0020001/00902	Grundstück Nr. 906, KG-Nr. 20009, Bauflächen Gebäude, F	01.01.1900			132.230,00	0,00	0,00	0,00	0,00	132.230,00
	1/0030001/00903	Grundstück Nr. 906, KG-Nr. 20009, Gärten Gärten, Fläche:	01.01.1900			669.760,00	0,00	0,00	0,00	0,00	669.760,00
	1022	**Gebäude und Bauten**				**1.653.810,19**	**17.449,60**	**0,00**	**0,00**	**55.646,98**	**1.615.612,81**
	2/0060001/00161	Sanierung Fassade 2009	31.12.2009	35,5	50,0	32.285,88	0,00	0,00	0,00	884,54	31.401,34
	2/0060001/00218	Sanierung 2011	31.12.2011	37,5	50,0	209.829,28	0,00	0,00	0,00	5.450,11	204.379,17
	2/0060001/02922	Volksschule Gebäude	31.12.2011	37,5	50,0	1.349.040,00	0,00	0,00	0,00	35.040,00	1.314.000,00
	2/0060001/03630	Sanierung Volksschule 2022	05.10.2022	3,5	5,0	62.655,03	0,00	0,00	0,00	13.923,34	48.731,69
	2/0060001/03631	2023 Umbau Volksschule	11.01.2023	49,0	50,0	0,00	17.449,60	0,00	0,00	348,99	17.100,61
	1026	**Amts-, Betriebs- und Geschäftsausstattung**				**91.128,86**	**27.246,99**	**0,00**	**0,00**	**15.297,56**	**103.078,29**
	2/0100005/00001	2021 Volksschule Möbel Lehrerzimmer u. Bibiliothek	30.06.2021	7,0	10,0	22.226,99	0,00	0,00	0,00	2.778,37	19.448,62
	2/0110002/02637	VS Stiegengländer Obergeschoss	09.11.2020	6,5	10,0	1.724,40	0,00	0,00	0,00	229,92	1.494,48
	4/0100005/02582	Schülertische und Stühle	20.09.2017	3,5	10,0	2.062,45	0,00	0,00	0,00	458,32	1.604,13
	4/0100005/02616	Büromöbel Direktion	21.12.2015	1,5	10,0	929,26	0,00	0,00	0,00	371,70	557,56
	4/0100005/03619	2020 2 Tische, 10 Sessel, 1 Lehrertisch	12.11.2020	6,5	10,0	1.698,34	0,00	0,00	0,00	226,45	1.471,89
	4/0100005/03620	2021 Volksschule Möbel Direktion	01.03.2021	7,0	10,0	1.947,74	0,00	0,00	0,00	243,47	1.704,27
	4/0100005/03621	2021 Volksschule Schiebetürschrank	01.03.2021	7,0	10,0	456,48	0,00	0,00	0,00	57,06	399,42
	4/0100005/03622	2021 Sitzmöbel f. Bibliothek VS	30.09.2021	7,5	10,0	2.624,67	0,00	0,00	0,00	308,78	2.315,89
	4/0100005/03623	2022 Umbau Volksschule	30.09.2022	8,5	10,0	11.234,13	0,00	0,00	0,00	1.182,54	10.051,59
	4/0100005/00077	Schrank	17.08.2009	0,0	10,0	0,00	0,00	0,00	0,00	0,00	0,00
	4/0100005/00080	Schülertische, Sessel, Lehrertisch	17.11.2014	0,5	10,0	522,03	0,00	0,00	0,00	348,02	174,01
	4/0100005/00085	Schülertische	29.10.2018	4,5	10,0	1.419,96	0,00	0,00	0,00	258,17	1.161,79
	4/0110001/02581	Decken/Wandelemente	03.08.2016	0,0	5,0	0,00	0,00	0,00	0,00	0,00	0,00
	4/0110002/02578	Verbandkasten	30.11.2015	0,0	10,0	0,00	0,00	0,00	0,00	0,00	0,00
	4/0110002/02579	Staubsauger	26.03.2015	0,0	10,0	0,00	0,00	0,00	0,00	0,00	0,00
	4/0110002/02583	Smartboard mobil	11.12.2017	3,5	10,0	4.312,98	0,00	0,00	0,00	958,44	3.354,54
	4/0110002/02585	Smart Projector	12.04.2017	3,0	10,0	287,52	0,00	0,00	0,00	71,88	215,64
	4/0110002/03595	Smartboard	13.10.2016	0,0	10,0	0,00	0,00	0,00	0,00	0,00	0,00
	4/0110002/03599	2020 Spender f. Desinfektionsmittel	28.09.2020	10,0	10,0	0,00	0,00	0,00	0,00	0,00	0,00
	4/0110002/03608	2022 Smart Display 86 Zoll	07.12.2022	8,5	10,0	7.223,04	0,00	0,00	0,00	760,32	6.462,72
	4/0110002/03612	2023 Smart Display	16.02.2023	9,0	10,0	0,00	9.776,40	0,00	0,00	977,64	8.798,76
	4/0110002/03615	2023 Zeiterfassungssystem 2xTerminal u. Code-Träger	30.06.2023	9,0	10,0	0,00	2.362,20	0,00	0,00	845,34	1.516,86
	4/0110002/03616	2023 Smartboard Serien Nr. : K050NW47W0524NOE	08.09.2023	9,5	10,0	0,00	5.868,00	0,00	0,00	293,40	5.574,60
	4/0110002/00064	Kaffeemaschine	24.04.2013	0,0	10,0	0,00	0,00	0,00	0,00	0,00	0,00
	4/0110002/00065	Treppen Stehleiter	31.08.2014	0,5	10,0	63,36	0,00	0,00	0,00	42,24	21,12

Ansatz	MVAG Konto	Bezeichnung	Inbetrieb-nahme	RND	ND	Buchwert 31.12.2022	Zugänge/ +	Abgänge/ Umbuchungen -	Wertaufholung+/ Wertminderung-	Abschreibung	Buchwert 31.12.2023
	4/0110002/00067	Hauptuhr incl. Montage	18.03.2008	0,0	10,0	0,00	0,00	0,00	0,00	0,00	0,00
	4/0110002/00068	Smartboard	23.09.2011	0,0	10,0	0,00	0,00	0,00	0,00	0,00	0,00
	4/0110002/00069	Smartboard	19.04.2013	0,0	10,0	0,00	0,00	0,00	0,00	0,00	0,00
	4/0110002/00070	Smartboard	13.10.2016	0,0	10,0	0,00	0,00	0,00	0,00	0,00	0,00
	4/0110002/00072	Wandkarte "Die Welt"	19.12.2018	4,5	10,0	229,79	0,00	0,00	0,00	41,78	188,01
	4/0110002/00074	Schneidemaschine	31.12.2010	0,0	10,0	0,00	0,00	0,00	0,00	0,00	0,00
	4/0110002/00081	Schwenktafel Magnetoplan	10.12.2015	1,5	10,0	339,39	0,00	0,00	0,00	135,76	203,63
	4/0110002/00089	Neomedia Presenter	31.12.2014	0,5	10,0	75,00	0,00	0,00	0,00	50,00	25,00
	4/0130001/00076	Feuerlöscheräte	31.12.2010	0,0	5,0	0,00	0,00	0,00	0,00	0,00	0,00
	4/0180002/02580	Digitale Festplatte	15.07.2016	2,5	10,0	546,00	0,00	0,00	0,00	156,00	390,00
	4/0180002/02617	Wortmann Mobile 240GB	09.11.2016	2,5	10,0	384,65	0,00	0,00	0,00	109,90	274,75
	4/0180002/02618	2021 Volksschule_EDV Hardware	30.06.2021	7,0	10,0	11.295,69	0,00	0,00	0,00	1.411,96	9.883,73
	4/0180003/00151	Notebooks	04.10.2011	0,0	4,0	0,00	0,00	0,00	0,00	0,00	0,00
	4/0180003/02574	Kopierer (Farbe) TA3005CI	21.12.2016	0,0	4,0	0,00	0,00	0,00	0,00	0,00	0,00
	4/0180003/02575	Laptop Verkauf von NNÖMs	31.12.2014	0,0	4,0	0,00	0,00	0,00	0,00	0,00	0,00
	4/0180003/03589	2020 Volksschule Desktop, Dockingstation u. Bildschirm	02.12.2020	0,5	4,0	279,49	0,00	0,00	0,00	186,33	93,16
	4/0180003/03590	2023 PC für neue Klasse VS	18.01.2023	3,0	4,0	0,00	1.281,60	0,00	0,00	320,40	961,20
	4/0180003/00061	Kopierer incl. Unterschrank	31.12.2013	0,0	4,0	0,00	0,00	0,00	0,00	0,00	0,00
	4/0180003/00073	Kopierer Fa. Weber/gebraucht	31.12.2010	0,0	4,0	0,00	0,00	0,00	0,00	0,00	0,00
	4/0180003/00075	PC für Smartboard_2010	31.12.2010	0,0	4,0	0,00	0,00	0,00	0,00	0,00	0,00
	4/0180003/00078	PC für Smartboard_2012	15.10.2012	0,0	4,0	0,00	0,00	0,00	0,00	0,00	0,00
	4/0180003/00079	PC für Smartboard_2013	19.11.2013	0,0	4,0	0,00	0,00	0,00	0,00	0,00	0,00
	4/0180003/00082	Kopierer	31.12.2013	0,0	4,0	0,00	0,00	0,00	0,00	0,00	0,00
	4/0180003/00086	PC	13.03.2012	0,0	4,0	0,00	0,00	0,00	0,00	0,00	0,00
	4/0180003/00087	Bildschirm	11.03.2013	0,0	4,0	0,00	0,00	0,00	0,00	0,00	0,00
	4/0180003/00088	Bildschirme	24.06.2013	0,0	4,0	0,00	0,00	0,00	0,00	0,00	0,00
	4/0180004/00229	2022 Ricoh Multifunktionsgerät Drucker/Kopierer Fa. Stelze	28.02.2022	6,0	8,0	2.430,43	0,00	0,00	0,00	347,20	2.083,23
	4/0180004/00235	2023 Defibrillator Schulkomplex	31.08.2023	7,5	8,0	0,00	3.297,39	0,00	0,00	206,09	3.091,30
	4/0280002/00062	Behindertenrampe	22.03.2017	3,0	10,0	192,00	0,00	0,00	0,00	48,00	144,00
	4/0290003/02719	2022 Air Track incl. Gebläse	09.06.2022	8,0	10,0	2.609,73	0,00	0,00	0,00	289,97	2.319,76
	4/0290007/00066	Instrumente Bläserklasse	20.09.2017	13,5	20,0	9.984,48	0,00	0,00	0,00	688,58	9.295,90
	4/0290007/00067	2020 Instrumente Bläserklasse B-Klarinette u. Jazztrompet	23.09.2020	16,5	20,0	1.575,00	0,00	0,00	0,00	90,00	1.485,00
	4/0290007/00068	Bb-Klarinette D-12	10.11.2022	18,5	20,0	1.754,02	0,00	0,00	0,00	89,95	1.664,07
	4/0320002/02576	Bildertrockner	28.12.2015	0,0	5,0	0,00	0,00	0,00	0,00	0,00	0,00
	4/0340001/03550	Thermoport incl. Zubehör	30.06.2019	0,0	5,0	177,84	0,00	0,00	0,00	177,84	0,00
	4/0340002/03554	2020 AEG Geschirrspüler_Vorhaben 2000002 f. Küche/Leh	17.09.2020	6,5	10,0	522,00	0,00	0,00	0,00	69,60	452,40
	4/0410001/02612	2023 Schließsystem - Volksschule	28.11.2023	4,5	5,0	0,00	4.661,40	0,00	0,00	466,14	4.195,26

Ansatz	MVAG Konto	Bezeichnung	Inbetrieb-nahme	RND	ND	Buchwert 31.12.2022	Zugänge/ + Umbuchungen	Abgänge/ -	Wertaufholung+/ Wertminderung-	Abschreibung	Buchwert 31.12.2023
	1311	**Investitionszuschüsse von Trägern öffentlichen Rechts**				**-121.060,20**	**0,00**	**24.300,00**	**0,00**	**-9.916,20**	**-135.444,00**
	2/0060001/03621	KT Sanierung Fassade 2009	23.12.2009	35,5	50,0	-57.962,00	0,00	0,00	0,00	-1.588,00	-56.374,00
	2/0060001/03624	KT Sanierung 2011	31.12.2011	37,5	50,0	-2.048,20	0,00	0,00	0,00	-53,20	-1.995,00
	4/0110002/03603	2020 KT Volksschule Einrichtung	28.12.2020	6,5	10,0	-3.450,00	0,00	0,00	0,00	-460,00	-2.990,00
	4/0110002/03607	2021 KT Volksschule Einrichtung	29.12.2021	7,5	10,0	-26.350,00	0,00	0,00	0,00	-3.100,00	-23.250,00
	4/0110002/03609	2022 KT Volksschule Einrichtung	12.12.2022	8,5	10,0	-28.500,00	0,00	0,00	0,00	-3.000,00	-25.500,00
	4/0110002/03620	2023 KT Volksschule Einrichtung	31.12.2023	9,5	10,0	0,00	0,00	24.300,00	0,00	-1.215,00	-23.085,00
	4/0180001/00134	2021 KT EDV Hardwar VS	29.12.2021	4,5	7,0	-2.750,00	0,00	0,00	0,00	-500,00	-2.250,00
212000	**Hauptschulen**					**4.242.436,32**	**9.828,40**	**24.931,60**	**0,00**	**175.912,79**	**4.051.420,33**
	1021	**Grundstücke, Grundstückseinrichtungen und Infrastruktur**				**166.460,00**	**0,00**	**0,00**	**0,00**	**0,00**	**166.460,00**
	1/0020001/00258	Grundstück Nr. .57/2, KG-Nr. 20009, Bauflächen, Schulplat	01.01.1900			102.900,00	0,00	0,00	0,00	0,00	102.900,00
	1/0030001/01379	Grundstück Nr. .57/2, KG-Nr. 20009, Gärten, Schulplatz 1 (	01.01.1900			63.560,00	0,00	0,00	0,00	0,00	63.560,00
	1022	**Gebäude und Bauten**				**4.361.379,56**	**4.068,00**	**0,00**	**0,00**	**167.397,48**	**4.198.050,08**
	2/0060001/00104	2016 Turnsaal Mehrzweckhalle	10.10.2019	45,5	50,0	2.381,53	0,00	0,00	0,00	51,22	2.330,31
	2/0060001/00105	2017 Turnsaal Mehrzweckhalle	10.10.2019	46,0	50,0	48.359,47	0,00	0,00	0,00	1.028,92	47.330,55
	2/0060001/00210	2018 Turnsaal Mehrzweckhalle	10.10.2019	45,5	50,0	968.877,18	0,00	0,00	0,00	20.836,07	948.041,11
	2/0060001/02923	NNÖMS Gebäude	31.12.1975	1,5	50,0	178.874,14	0,00	0,00	0,00	71.549,66	107.324,48
	2/0060001/03590	2019 Turnsaal Mehrzweckhalle	10.10.2019	45,5	50,0	2.845.863,85	0,00	0,00	0,00	61.201,37	2.784.662,48
	2/0060001/03625	2020 Turnsaal Mehrzweckhalle	03.01.2020	46,0	50,0	287.643,77	0,00	0,00	0,00	6.120,08	281.523,69
	2/0060001/03628	2021 Turnsaal/Mehrzweckhalle Gutschrift Vorsteuer	14.09.2021	50,0	50,0	0,00	0,00	0,00	0,00	0,00	0,00
	2/0060001/03632	2023 Thermische Sanierung Gebäudehülle	23.02.2023	49,0	50,0	0,00	4.068,00	0,00	0,00	81,36	3.986,64
	2/0110001/00001	2022 NMS Sanierung Decken	01.07.2022	3,5	5,0	29.379,62	0,00	0,00	0,00	6.528,80	22.850,82
	1025	**Technische Anlagen, Fahrzeuge und Maschinen**				**7.525,62**	**0,00**	**0,00**	**0,00**	**1.190,45**	**6.335,17**
	4/0240001/02741	Scheuer/Saugmaschine Scrubmaster Fa. Stangl	27.09.2019	5,5	10,0	5.289,10	0,00	0,00	0,00	813,71	4.475,39
	4/0290001/03583	Staubsauger für Pelletsheizung	18.03.2020	4,0	8,0	707,72	0,00	0,00	0,00	141,54	566,18
	4/0340002/03553	Getränke Kühlschränke Liebherr 2 St.	15.10.2019	5,5	10,0	1.528,80	0,00	0,00	0,00	235,20	1.293,60
	1026	**Amts-, Betriebs- und Geschäftsausstattung**				**146.348,22**	**5.760,40**	**231,60**	**0,00**	**23.947,19**	**127.929,83**
	4/0040013/02714	Kunststoffbelag Sportanlage Sanierung	31.12.2015	24,5	33,0	3.078,93	0,00	0,00	0,00	120,74	2.958,19
	4/0060001/02615	Beschriftung NNÖMS	26.06.2018	44,0	50,0	4.053,72	0,00	0,00	0,00	90,08	3.963,64
	4/0100005/02586	Möbel Gang	31.08.2014	0,5	10,0	1.264,49	0,00	0,00	0,00	842,99	421,50
	4/0100005/02587	Möbel Gruppenraum OG	31.08.2014	0,5	10,0	753,41	0,00	0,00	0,00	502,27	251,14
	4/0100005/02588	Sessel u. Sofa	03.12.2014	0,5	10,0	436,50	0,00	0,00	0,00	291,00	145,50
	4/0100005/02590	Sessel	16.01.2015	0,0	10,0	0,00	0,00	0,00	0,00	0,00	0,00
	4/0100005/02591	Garderobenschränke	07.05.2015	0,0	10,0	0,00	0,00	0,00	0,00	0,00	0,00
	4/0100005/02592	Turnbänke	27.05.2015	0,0	10,0	0,00	0,00	0,00	0,00	0,00	0,00
	4/0100005/02601	Möbel Werkraum	25.08.2016	2,5	10,0	6.433,75	0,00	0,00	0,00	1.838,21	4.595,54

Ansatz	MVAG Konto	Bezeichnung	Inbetrieb-nahme	RND	ND	Buchwert 31.12.2022	Zugänge/ +	Abgänge/ Umbuchungen -	Wertaufholung+/ Wertminderung-	Abschreibung	Buchwert 31.12.2023
	4/0100005/02605	Garderobenschränke	20.09.2017	3,5	10,0	395,28	0,00	0,00	0,00	87,84	307,44
	4/0100005/02608	Wandboard	26.04.2018	4,0	10,0	637,17	0,00	0,00	0,00	127,43	509,74
	4/0100005/02612	NNÖMS Umbau 2018	19.12.2018	4,5	10,0	323,40	0,00	0,00	0,00	58,80	264,60
	4/0100005/03624	Umbau NMS 2022	05.10.2022	8,5	10,0	12.815,22	0,00	0,00	0,00	1.348,97	11.466,25
	4/0110001/02599	Deckensegel u. Wandabsorber	02.06.2016	0,0	5,0	0,00	0,00	0,00	0,00	0,00	0,00
	4/0110001/02606	Akustikverbesserung Gang	25.09.2017	0,0	5,0	0,00	0,00	0,00	0,00	0,00	0,00
	4/0110001/02609	Akustikverbesserung Aula	27.04.2018	0,0	5,0	0,00	0,00	0,00	0,00	0,00	0,00
	4/0110002/00103	Einrichtung u.a. Bibliothek	31.12.2008	0,0	10,0	0,00	0,00	0,00	0,00	0,00	0,00
	4/0110002/02589	Gitter bei Nachmittagsbetreuung	17.12.2014	0,5	10,0	125,99	0,00	0,00	0,00	83,99	42,00
	4/0110002/02595	Fahnen	15.10.2015	0,0	10,0	0,00	0,00	0,00	0,00	0,00	0,00
	4/0110002/02600	Vertikaljalousien	23.06.2016	2,0	10,0	366,93	0,00	0,00	0,00	122,31	244,62
	4/0110002/02614	Leitern (Podestleitern)	25.07.2018	0,0	10,0	0,00	0,00	0,00	0,00	0,00	0,00
	4/0110002/03553	Einrichtung Konferenzimmer u. Bibliothek Tische, Rollconta	19.08.2019	5,5	10,0	9.132,63	0,00	0,00	0,00	1.405,02	7.727,61
	4/0110002/03554	Einrichtung Schulküche incl. E-Installation u. Trockenausba	10.10.2019	5,5	10,0	47.854,98	0,00	0,00	0,00	7.362,30	40.492,68
	4/0110002/03596	Doppelfahreimer 2x25 l. chrom	27.09.2019	10,0	10,0	0,00	0,00	0,00	0,00	0,00	0,00
	4/0110002/03597	Staubsauger BULVAC 15	27.09.2019	10,0	10,0	0,00	0,00	0,00	0,00	0,00	0,00
	4/0110002/03598	5 St. Schwerlastregale	27.09.2019	10,0	10,0	0,00	0,00	0,00	0,00	0,00	0,00
	4/0110002/03611	2023 Waschmaschine Schulküche	18.01.2023	9,0	10,0	0,00	1.099,00	0,00	0,00	109,90	989,10
	4/0110002/00063	Waschmaschine	02.03.2017	3,0	10,0	231,60	0,00	231,60	0,00	0,00	0,00
	4/0130001/02607	Rauchmelder	21.11.2017	0,0	5,0	0,00	0,00	0,00	0,00	0,00	0,00
	4/0130001/02613	Rauchmelder	15.11.2018	0,0	5,0	0,00	0,00	0,00	0,00	0,00	0,00
	4/0180004/00228	2021 Kammerbrennofen Nabertherm (elektro)	07.01.2021	5,0	8,0	2.229,75	0,00	0,00	0,00	371,63	1.858,12
	4/0290003/02596	Sprungkasten	01.03.2016	2,0	10,0	350,70	0,00	0,00	0,00	116,90	233,80
	4/0330001/00132	2021 Telefonanlage NÖMS	10.05.2021	2,0	5,0	1.009,48	0,00	0,00	0,00	336,49	672,99
	4/0340002/02597	Unterbaukühlschrank	01.03.2016	2,0	10,0	372,94	0,00	0,00	0,00	124,31	248,63
	4/0340002/02598	Elektroherde	01.03.2016	2,0	10,0	1.642,66	0,00	0,00	0,00	547,55	1.095,11
	4/0340002/02602	Geschirrspüler incl. Bodenplatte	28.11.2016	2,5	10,0	688,33	0,00	0,00	0,00	196,67	491,66
	4/0340002/02603	Gläser- und Tellerkorb	27.01.2017	0,0	10,0	0,00	0,00	0,00	0,00	0,00	0,00
	4/0340002/02604	Geschirrspüler Konferenzzimmer incl. Material f. Einbau	21.02.2017	3,0	10,0	331,60	0,00	0,00	0,00	82,90	248,70
	4/0340002/03551	Mikrowelle Bosch Lehrerzimmer	21.05.2019	0,0	10,0	0,00	0,00	0,00	0,00	0,00	0,00
	4/0340002/03552	Kühlschrank AEG 235l Lehrerzimmer	21.05.2019	0,0	10,0	0,00	0,00	0,00	0,00	0,00	0,00
	4/0350004/02593	Beleuchtung	06.08.2015	1,5	10,0	1.876,41	0,00	0,00	0,00	750,56	1.125,85
	4/0350004/02594	Beleuchtung	28.08.2015	1,5	10,0	1.788,83	0,00	0,00	0,00	715,53	1.073,30
	4/0350004/02596	2021 Rundbogenbühne	13.08.2021	7,5	10,0	47.947,78	0,00	0,00	0,00	5.640,92	42.306,86
	4/0410001/02610	Wäschetrockner	23.10.2018	0,0	5,0	68,90	0,00	0,00	0,00	68,90	0,00
	4/0410001/02611	Schließsystem	23.10.2018	0,0	5,0	136,84	0,00	0,00	0,00	136,84	0,00
	4/0410001/02613	2023 Schließsystem - Mittelschule	28.11.2023	4,5	5,0	0,00	4.661,40	0,00	0,00	466,14	4.195,26

Ansatz	MVAG Konto	Bezeichnung	Inbetrieb-nahme	RND	ND	Buchwert 31.12.2022	Zugänge/ + Umbuchungen	Abgänge/ -	Wertaufholung+/ Wertminderung-	Abschreibung	Buchwert 31.12.2023
	1311	**Investitionszuschüsse von Trägern öffentlichen Rechts**				**-439.277,08**	**0,00**	**24.700,00**	**0,00**	**-16.622,33**	**-447.354,75**
	2/0060001/03616	KT 2017 Turnsaal Mehrzweckhalle	28.12.2017	45,0	50,0	-332.690,40	0,00	0,00	0,00	-7.232,40	-325.458,00
	2/0060001/03627	KT Turnsaal Mehrzweckhalle_Projektcode 1	01.01.2020	46,0	50,0	-48.171,68	0,00	0,00	0,00	-1.024,93	-47.146,75
	4/0110002/03602	2020 KT NÖMS Einrichtung Projektcode 2	28.12.2020	6,5	10,0	-3.675,00	0,00	0,00	0,00	-490,00	-3.185,00
	4/0110002/03604	2020 KT Mehrzweckhalle/Turnsaal Projektcode 1	28.12.2020	6,5	10,0	-31.275,00	0,00	0,00	0,00	-4.170,00	-27.105,00
	4/0110002/03610	2022 KT NMS Einrichtung Mittelschule Projektcode 2	31.12.2022	8,5	10,0	-23.465,00	0,00	0,00	0,00	-2.470,00	-20.995,00
	4/0110002/03619	2023 KT NMS Einrichtung Mittelschule Projektcode 2	31.12.2023	9,5	10,0	0,00	0,00	24.700,00	0,00	-1.235,00	-23.465,00
240000	**Kindergärten**					**1.167.470,91**	**210.580,27**	**129.185,00**	**0,00**	**32.808,12**	**1.216.058,06**
	1022	**Gebäude und Bauten**				**1.434.996,32**	**204.752,64**	**0,00**	**0,00**	**40.483,53**	**1.599.265,43**
	3/0060001/00100	Kindergarten Umbau 2008	31.12.2008	34,5	50,0	407.167,26	0,00	0,00	0,00	11.469,50	395.697,76
	3/0060001/00102	Kindergarten Umbau 2009	31.12.2009	35,5	50,0	21.877,49	0,00	0,00	0,00	599,38	21.278,11
	3/0060001/02924	Kindergarten Gebäude	31.12.2009	35,5	50,0	985.500,00	0,00	0,00	0,00	27.000,00	958.500,00
	3/0060001/03556	Gerätehaus	31.12.2019	45,5	50,0	4.365,37	0,00	0,00	0,00	93,88	4.271,49
	3/0060001/03628	2023 Kindergarten Zubau	31.12.2099	50,0	50,0	0,00	204.752,64	0,00	0,00	129,20	204.623,44
	3/0120001/00003	2021 Photovoltaik "Kindergarten"	09.11.2021	12,5	15,0	16.086,20	0,00	0,00	0,00	1.191,57	14.894,63
	1025	**Technische Anlagen, Fahrzeuge und Maschinen**				**0,00**	**0,00**	**0,00**	**0,00**	**0,00**	**0,00**
	5/0290001/00097	Rasenmäher Lagerhaus Absdorf	02.06.2010	0,0	8,0	0,00	0,00	0,00	0,00	0,00	0,00
	1026	**Amts-, Betriebs- und Geschäftsausstattung**				**40.165,34**	**5.827,63**	**0,00**	**0,00**	**5.743,58**	**40.249,39**
	3/0120001/00001	2021 Heizung_Umbau auf Pellets	30.09.2021	12,5	15,0	20.974,50	0,00	0,00	0,00	1.553,67	19.420,83
	3/0290003/00001	2021 Freispiel_Spielgerät Kindergarten	30.06.2021	7,0	10,0	7.923,18	0,00	0,00	0,00	990,40	6.932,78
	4/0110002/03601	2020 Geländer Kindergarten	03.12.2020	6,5	10,0	2.475,45	0,00	0,00	0,00	330,06	2.145,39
	4/0440001/03601	2023 Zeiterfassung Kindergarten	16.05.2023			0,00	1.968,50	0,00	0,00	564,00	1.404,50
	5/0040009/00001	2021 Zaun Kindergarten	03.05.2021	7,0	10,0	3.380,80	0,00	0,00	0,00	422,60	2.958,20
	5/0110002/03557	Kinder Gartensessel	21.06.2019	0,0	10,0	0,00	0,00	0,00	0,00	0,00	0,00
	5/0110002/03558	Ventilatoren	21.06.2019	0,0	10,0	0,00	0,00	0,00	0,00	0,00	0,00
	5/0110002/03559	Rutsche in Wellenform	28.08.2019	0,0	10,0	0,00	0,00	0,00	0,00	0,00	0,00
	5/0110002/03560	Schiebetüre	22.01.2019	5,0	10,0	796,20	0,00	0,00	0,00	132,70	663,50
	5/0110002/03561	Wäschetrockner	24.01.2019	5,0	10,0	309,51	0,00	0,00	0,00	51,59	257,92
	5/0110002/03563	2020 Liebher Kühl-und Gefrierkombination	28.12.2020	6,5	10,0	723,12	0,00	0,00	0,00	96,42	626,70
	5/0110002/03567	2023 PC Terra PC-Business 5060SE Silent	07.02.2023	9,0	10,0	0,00	969,19	0,00	0,00	96,92	872,27
	5/0110002/00094	Kindertische und Bänke 8 Garnituren	07.10.2014	0,5	10,0	720,00	0,00	0,00	0,00	480,00	240,00
	5/0110002/00096	Geschirrspüler KAR	13.06.2017	3,0	10,0	999,60	0,00	0,00	0,00	249,90	749,70
	5/0110002/00098	PC incl. Monitor u. Install.	16.12.2014	0,5	10,0	134,09	0,00	0,00	0,00	89,39	44,70
	5/0180003/03609	Notebook Kindergarten	23.04.2019	0,0	4,0	0,00	0,00	0,00	0,00	0,00	0,00
	5/0180003/03610	Blue Ray Player Kindergarten	23.07.2019	0,0	4,0	0,00	0,00	0,00	0,00	0,00	0,00
	5/0180003/03612	2020 Kopiergerät Kindergarten Brother MFC-L3730 CDN	05.10.2020	4,0	4,0	0,00	0,00	0,00	0,00	0,00	0,00
	5/0180003/03613	2020 Beamer Kindergarten NEC M403H	05.10.2020	0,5	4,0	352,53	0,00	0,00	0,00	235,02	117,51

Ansatz	MVAG Konto	Bezeichnung	Inbetrieb-nahme	RND	ND	Buchwert 31.12.2022	Zugänge/ + Umbuchungen	Abgänge/ -	Wertaufholung+/ Wertminderung-	Abschreibung	Buchwert 31.12.2023
	5/0180003/03614	2020 Docking Monitor Kiga	20.11.2020	5,0	5,0	0,00	0,00	0,00	0,00	0,00	0,00
	5/0290003/00001	2021 Wellenspierler "Isar"	01.07.2021	7,5	10,0	1.376,36	0,00	0,00	0,00	161,92	1.214,44
	5/0340001/00095	Thermoport 100 KB	12.11.2015	0,0	5,0	0,00	0,00	0,00	0,00	0,00	0,00
	5/0340001/00096	2023 Thermoport Kiga	30.09.2023	4,5	5,0	0,00	2.889,94	0,00	0,00	288,99	2.600,95
	1311	**Investitionszuschüsse von Trägern öffentlichen Rechts**				**-307.690,75**	**0,00**	**129.185,00**	**0,00**	**-13.418,99**	**-423.456,76**
	3/0060001/03614	KT Kindergarten Umbau 2008	18.07.2008	34,5	50,0	-232.525,00	0,00	0,00	0,00	-6.550,00	-225.975,00
	3/0060001/03615	KT Kindergarten Umbau 2009	09.10.2009	35,5	50,0	-24.601,00	0,00	0,00	0,00	-674,00	-23.927,00
	3/0060001/03626	KT Kindergarten Gebäude	09.10.2009	35,5	50,0	-24.601,00	0,00	0,00	0,00	-674,00	-23.927,00
	3/0060001/03629	2023 KT KIP Förderung 2023	02.03.2023	49,0	50,0	0,00	0,00	122.985,00	0,00	-2.459,70	-120.525,30
	5/0110002/03562	2020 KT Kindergarten Einrichtung	28.12.2020	6,5	10,0	-2.475,00	0,00	0,00	0,00	-330,00	-2.145,00
	5/0110002/03564	2021 KT Einrichtung Kindergarten	29.12.2021	7,5	10,0	-12.920,00	0,00	0,00	0,00	-1.520,00	-11.400,00
	5/0110002/03565	2022 KT Einrichtung Kindergarten	12.12.2022	8,5	10,0	-4.750,00	0,00	0,00	0,00	-500,00	-4.250,00
	5/0110002/03566	2022 KT PV Anlage Kindergarten	31.12.2022	13,5	15,0	-5.818,75	0,00	0,00	0,00	-401,29	-5.417,46
	5/0110002/03568	2023 KT Einrichtung Kindergarten	31.12.2023	9,5	10,0	0,00	0,00	6.200,00	0,00	-310,00	-5.890,00
262000	**Sportplätze**					**485.056,85**	**95.828,02**	**50.418,87**	**0,00**	**9.169,00**	**521.297,00**
	1021	**Grundstücke, Grundstückseinrichtungen und Infrastruktur**				**418.210,00**	**0,00**	**0,00**	**0,00**	**0,00**	**418.210,00**
	1/0010001/01271	Grundstück Nr. 6, KG-Nr. 20029, Sonstige Freizeitflächen,	01.01.1900			10.782,00	0,00	0,00	0,00	0,00	10.782,00
	1/0010001/00877	Grundstück Nr. 3732, KG-Nr. 20009, Sonstige Freizeitfläch	01.01.1900			37.646,00	0,00	0,00	0,00	0,00	37.646,00
	1/0010001/00893	Grundstück Nr. 4267, KG-Nr. 20009, Sonstige, Sportplatzst	01.01.1900			172.858,00	0,00	0,00	0,00	0,00	172.858,00
	1/0020001/00876	Grundstück Nr. 3732, KG-Nr. 20009, Bauflächen Gebäude,	01.01.1900			11.200,00	0,00	0,00	0,00	0,00	11.200,00
	1/0020001/00892	Grundstück Nr. 4267, KG-Nr. 20009, Bauflächen, Sportplat	01.01.1900			26.180,00	0,00	0,00	0,00	0,00	26.180,00
	1/0030001/00890	Grundstück Nr. 4105/1, KG-Nr. 20009, Gärten Gärten, Fläc	01.01.1900			60.928,00	0,00	0,00	0,00	0,00	60.928,00
	1/0030001/00894	Grundstück Nr. 432/2, KG-Nr. 20009, Gärten Gärten, Fläch	01.01.1900			98.616,00	0,00	0,00	0,00	0,00	98.616,00
	1022	**Gebäude und Bauten**				**70.215,80**	**57.693,63**	**0,00**	**0,00**	**7.843,28**	**120.066,15**
	2/0040013/00001	2021 Spielplatz Flugplatzstraße	30.06.2021	30,0	33,0	44.391,34	0,00	0,00	0,00	1.431,98	42.959,36
	2/0040013/00002	2023 Spielplatz Gedesag (Bahnhof)	30.06.2023	32,0	33,0	0,00	57.693,63	0,00	0,00	2.990,52	54.703,11
	2/0120001/00214	2021 Tennisverein "Photovoltaik"	04.05.2021	12,0	15,0	6.605,93	0,00	0,00	0,00	508,15	6.097,78
	2/0120001/00215	2021 Fußballverein "Photovoltaik"	04.05.2021	12,0	15,0	12.180,74	0,00	0,00	0,00	936,98	11.243,76
	2/0290003/00219	Spielplatz Stettenhof	13.07.2011	0,0	10,0	0,00	0,00	0,00	0,00	0,00	0,00
	4/0290003/02713	Umbau Spielplatz Thürnthal	12.12.2014	0,5	10,0	415,82	0,00	0,00	0,00	277,21	138,61
	4/0290003/02715	2016 Umbau Spielplatz Gösing	31.12.2016	2,5	10,0	3.573,55	0,00	0,00	0,00	1.021,01	2.552,54
	4/0290003/02716	2017 Umbau Spielplatz Gösing	31.07.2017	3,5	10,0	3.048,42	0,00	0,00	0,00	677,43	2.370,99
	1025	**Technische Anlagen, Fahrzeuge und Maschinen**				**0,00**	**34.837,00**	**0,00**	**0,00**	**1.161,23**	**33.675,77**
	4/0120001/02935	2023 Heizung USC	04.10.2023	14,5	15,0	0,00	34.837,00	0,00	0,00	1.161,23	33.675,77
	1026	**Amts-, Betriebs- und Geschäftsausstattung**				**19.899,98**	**3.297,39**	**0,00**	**0,00**	**5.335,76**	**17.861,61**
	2/0290003/00109	Spielgeräte	25.11.2016	2,5	10,0	10.863,00	0,00	0,00	0,00	3.103,71	7.759,29

Ansatz	MVAG Konto	Bezeichnung	Inbetrieb-nahme	RND	ND	Buchwert 31.12.2022	Zugänge/ + Umbuchungen	Abgänge/ -	Wertaufholung+/ Wertminderung-	Abschreibung	Buchwert 31.12.2023
	2/0290003/00110	Naturpalisade	06.08.2018	4,5	10,0	561,50	0,00	0,00	0,00	102,09	459,41
	2/0290003/00111	Gehtüre Spielplatz	30.07.2018	4,5	10,0	1.967,39	0,00	0,00	0,00	357,71	1.609,68
	4/0040009/02710	Gartenzaun	31.07.2014	0,5	10,0	535,87	0,00	0,00	0,00	357,25	178,62
	4/0040009/02903	2021 Zaun f. Fussballplatz Milchaus Sthf.	05.05.2021	7,0	10,0	3.885,12	0,00	0,00	0,00	485,64	3.399,48
	4/0180004/00234	2023 Defibrillator Sportplatz	31.08.2023	7,5	8,0	0,00	3.297,39	0,00	0,00	206,09	3.091,30
	4/0290003/02708	Schaukel, Tisch u. Bankkombi Freispiel	16.04.2014	0,0	10,0	122,46	0,00	0,00	0,00	122,46	0,00
	4/0290003/02709	Spieleräte	28.07.2014	0,5	10,0	518,29	0,00	0,00	0,00	345,53	172,76
	4/0290003/02711	Sandkisten	29.09.2014	0,0	10,0	0,00	0,00	0,00	0,00	0,00	0,00
	4/0290003/02712	Schaukelsitz	10.10.2014	0,5	10,0	63,90	0,00	0,00	0,00	42,60	21,30
	4/0290003/02720	Fussballtore	10.09.2019	5,5	10,0	1.382,45	0,00	0,00	0,00	212,68	1.169,77
	1311	**Investitionszuschüsse von Trägern öffentlichen Rechts**				**-23.268,93**	**0,00**	**17.418,87**	**0,00**	**-4.171,27**	**-36.516,53**
	2/0120001/00227	2022 KT Photovoltaikanlage USC und Tennisverein	01.01.2022	13,0	15,0	-8.268,93	0,00	0,00	0,00	-590,64	-7.678,29
	2/0120001/00235	2023 KT Heizung USC Fels	05.10.2023	14,5	15,0	0,00	0,00	17.418,87	0,00	-580,63	-16.838,24
	2/0290003/03617	KT Spielgeräte	14.12.2016	2,5	10,0	-7.000,00	0,00	0,00	0,00	-2.000,00	-5.000,00
	4/0290003/02718	2021 KT Spielplatzförderung	30.06.2021	7,0	10,0	-8.000,00	0,00	0,00	0,00	-1.000,00	-7.000,00
	1313	**Investitionszuschüsse von übrigen**				**0,00**	**0,00**	**33.000,00**	**0,00**	**-1.000,00**	**-32.000,00**
	2/0040013/00003	2023 KT Spielplatz Gedesag (Bahnhof)	30.06.2023	32,0	33,0	0,00	0,00	33.000,00	0,00	-1.000,00	-32.000,00
	2/0290003/03625	KT Spielplatz Stettenhof	13.07.2011	0,0	10,0	0,00	0,00	0,00	0,00	0,00	0,00
360000	**Heimatmuseen**					**9.134,78**	**0,00**	**0,00**	**0,00**	**2.143,98**	**6.990,80**
	1022	**Gebäude und Bauten**				**0,00**	**0,00**	**0,00**	**0,00**	**0,00**	**0,00**
	2/0060001/02925	Schloss Fels Gebäude	31.12.1900	0,0	50,0	0,00	0,00	0,00	0,00	0,00	0,00
	1026	**Amts-, Betriebs- und Geschäftsausstattung**				**9.134,78**	**0,00**	**0,00**	**0,00**	**2.143,98**	**6.990,80**
	4/0040009/02902	Zaun	16.04.2014	0,0	10,0	820,38	0,00	0,00	0,00	820,38	0,00
	4/0110002/00093	Pelletsofen	04.09.2018	4,5	10,0	1.589,50	0,00	0,00	0,00	289,00	1.300,50
	4/0120001/02933	Schloss Fels Sanierung Heizung	04.12.2014	5,5	15,0	6.724,90	0,00	0,00	0,00	1.034,60	5.690,30
363000	**Altstadterhaltung und Ortsbildpfleg e**					**47.009,29**	**-433,12**	**0,00**	**0,00**	**505,81**	**46.070,36**
	1021	**Grundstücke, Grundstückseinrichtungen und Infrastruktur**				**8.195,00**	**0,00**	**0,00**	**0,00**	**0,00**	**8.195,00**
	1/0020001/00823	Grundstück Nr. .356, KG-Nr. 20009, Bauflächen Gebäude,	01.01.1900			7.840,00	0,00	0,00	0,00	0,00	7.840,00
	1/0030001/00824	Grundstück Nr. .356, KG-Nr. 20009, landwirtschaftlich genu	01.01.1900			355,00	0,00	0,00	0,00	0,00	355,00
	1022	**Gebäude und Bauten**				**20.316,91**	**-433,12**	**0,00**	**0,00**	**-22,68**	**19.906,47**
	2/0060001/03629	Gemeindekeller 2022	31.12.2022	48,5	50,0	20.316,91	-433,12	0,00	0,00	-22,68	19.906,47
	1024	**Sonderanlagen**				**35.071,21**	**0,00**	**0,00**	**0,00**	**764,88**	**34.306,33**
	2/0060001/00211	Gebäude Keller Hammergraben Kauf incl. Nebenkosten	11.12.2017	43,5	50,0	3.356,86	0,00	0,00	0,00	75,44	3.281,42
	2/0060001/03591	2019 Keller Hammergraben	30.06.2019	45,0	50,0	31.714,35	0,00	0,00	0,00	689,44	31.024,91

Ansatz	MVAG Konto	Bezeichnung	Inbetrieb-nahme	RND	ND	Buchwert 31.12.2022	Zugänge/ +	Abgänge/ Umbuchungen -	Wertaufholung+/ Wertminderung-	Abschreibung	Buchwert 31.12.2023
	1313	**Investitionszuschüsse von übrigen**				**-16.573,83**	**0,00**	**0,00**	**0,00**	**-236,39**	**-16.337,44**
	2/0060001/03626	2020 KT Keller Hammergraben	08.06.2020	45,0	49,0	-10.873,83	0,00	0,00	0,00	-236,39	-10.637,44
	2/0400001/00001	KT 2020 Ortschronik	01.01.2020			-5.700,00	0,00	0,00	0,00	0,00	-5.700,00
379000	**Sonstige Einrichtungen und Maßnahme n**					**12.095,00**	**0,00**	**0,00**	**0,00**	**0,00**	**12.095,00**
	1021	**Grundstücke, Grundstückseinrichtungen und Infrastruktur**				**12.095,00**	**0,00**	**0,00**	**0,00**	**0,00**	**12.095,00**
	1/0020001/00831	Grundstück Nr. 106, KG-Nr. 20009, Bauflächen, Kogelstraß	01.01.1900			6.300,00	0,00	0,00	0,00	0,00	6.300,00
	1/0030001/01102	Grundstück Nr. 106, KG-Nr. 20029, landwirtschaftlich genut	01.01.1900			250,00	0,00	0,00	0,00	0,00	250,00
	1/0030001/00832	Grundstück Nr. 106, KG-Nr. 20009, landwirtschaftlich genut	01.01.1900			5.545,00	0,00	0,00	0,00	0,00	5.545,00
	1022	**Gebäude und Bauten**				**0,00**	**0,00**	**0,00**	**0,00**	**0,00**	**0,00**
	2/0060001/02921	Treibhaus	31.12.1950	0,0	50,0	0,00	0,00	0,00	0,00	0,00	0,00
380000	**Einrichtungen der Kulturpflege**					**421.088,75**	**0,00**	**0,00**	**0,00**	**18.614,38**	**402.474,37**
	1022	**Gebäude und Bauten**				**421.088,75**	**0,00**	**0,00**	**0,00**	**18.614,38**	**402.474,37**
	2/0060001/01392	Dorfzentrum Gösing Betriebsgebäude, Untere Zeile 7	31.12.1995	21,5	50,0	387.450,00	0,00	0,00	0,00	17.220,00	370.230,00
	2/0060001/02905	Aussichtswarte	31.12.1995	21,5	50,0	12.150,00	0,00	0,00	0,00	540,00	11.610,00
	2/0060001/02927	Garage Dorfzentrum Gösing Betriebsgebäude, Untere Zeile	31.12.1995	21,5	50,0	17.100,00	0,00	0,00	0,00	760,00	16.340,00
	2/0060001/03564	Aussichtswarte Sanierung 2019	19.07.2019	45,5	50,0	4.388,75	0,00	0,00	0,00	94,38	4.294,37
390000	**Kirchliche Angelegenheiten**					**77.183,70**	**0,00**	**0,00**	**0,00**	**780,00**	**76.403,70**
	1027	**Kulturgüter**				**77.183,70**	**0,00**	**0,00**	**0,00**	**780,00**	**76.403,70**
	2/0060001/01399	Kapelle, Hauptstraße Stettenhof	31.12.1950	0,0	50,0	0,00	0,00	0,00	0,00	0,00	0,00
	2/0060004/00164	Floriani Kapelle Platte aus Marmor	31.12.2012			8.103,24	0,00	0,00	0,00	0,00	8.103,24
	2/0060004/00198	Seidlkapelle	31.12.1900			28.000,00	0,00	0,00	0,00	0,00	28.000,00
	2/0060004/02717	Hl. Aloisius Kapelle Sanierung (Kapellenweg)	30.06.2014			7.930,46	0,00	0,00	0,00	0,00	7.930,46
	2/0060004/02933	Kapelle, Kapellenweg	31.12.2015	41,5	50,0	33.150,00	0,00	0,00	0,00	780,00	32.370,00
439000	**Sonstige Einrichtungen und Maßnahme n**					**963,62**	**0,00**	**0,00**	**0,00**	**720,59**	**243,03**
	1021	**Grundstücke, Grundstückseinrichtungen und Infrastruktur**				**5.563,60**	**0,00**	**0,00**	**0,00**	**5.563,60**	**0,00**
	4/0100005/00156	Nachmittagsbetreuung 2012	31.12.2012	0,0	10,0	0,00	0,00	0,00	0,00	0,00	0,00
	4/0100005/00157	Nachmittagsbetreuung 2013	22.10.2013	0,0	10,0	5.563,60	0,00	0,00	0,00	5.563,60	0,00
	1026	**Amts-, Betriebs- und Geschäftsausstattung**				**400,02**	**0,00**	**0,00**	**0,00**	**156,99**	**243,03**
	4/0100005/02700	Tische u. Regale	01.12.2014	0,5	10,0	69,67	0,00	0,00	0,00	46,45	23,22
	4/0100005/02702	Haus für Nachmittagsbetreuung	02.10.2015	1,5	10,0	141,41	0,00	0,00	0,00	56,56	84,85
	4/0100005/02703	Schrank	02.10.2015	0,0	10,0	0,00	0,00	0,00	0,00	0,00	0,00
	4/0110002/00107	Küchenzeile	19.11.2008	0,0	10,0	0,00	0,00	0,00	0,00	0,00	0,00
	4/0110002/03600	2020 Spender f. Desinfektionsmittel	28.09.2020	10,0	10,0	0,00	0,00	0,00	0,00	0,00	0,00
	4/0290001/02704	Rasentrimmer u. Schnellladegerät	12.09.2018	2,5	8,0	188,94	0,00	0,00	0,00	53,98	134,96

Ansatz	MVAG Konto	Bezeichnung	Inbetrieb-nahme	RND	ND	Buchwert 31.12.2022	Zugänge/ +	Abgänge/ Umbuchungen -	Wertaufholung+/ Wertminderung-	Abschreibung	Buchwert 31.12.2023
	4/0340002/02705	Mikrowelle	28.12.2018	0,0	10,0	0,00	0,00	0,00	0,00	0,00	0,00
	1311	**Investitionszuschüsse von Trägern öffentlichen Rechts**				**-5.000,00**	**0,00**	**0,00**	**0,00**	**-5.000,00**	**0,00**
	4/0100005/03618	KT Nachmittagsbetreuung 2013	06.12.2013	0,0	10,0	-5.000,00	0,00	0,00	0,00	-5.000,00	0,00
489000	**Sonstige Maßnahmen**					**246.803,59**	**0,00**	**0,00**	**0,00**	**6.608,41**	**240.195,18**
	1021	**Grundstücke, Grundstückseinrichtungen und Infrastruktur**				**50.998,82**	**0,00**	**0,00**	**0,00**	**1.699,96**	**49.298,86**
	2/0040001/03612	2020 Überplattung Alleestraße	20.02.2020	29,0	33,0	50.998,82	0,00	0,00	0,00	1.699,96	49.298,86
	1023	**Wasser- und Abwasserbauten und -anlagen**				**195.804,77**	**0,00**	**0,00**	**0,00**	**4.908,45**	**190.896,32**
	3/0450001/03573	Weinbergstraße Anteil Kanal	31.12.2019	45,5	50,0	139.514,94	0,00	0,00	0,00	3.000,32	136.514,62
	3/0460003/03574	Weinbergstraße Anteil Wasser	31.12.2019	28,5	33,0	56.289,83	0,00	0,00	0,00	1.908,13	54.381,70
612000	**Gemeindestraßen**					**3.039.861,76**	**38.619,85**	**0,00**	**0,00**	**263.301,21**	**2.815.180,40**
	1021	**Grundstücke, Grundstückseinrichtungen und Infrastruktur**				**3.057.513,17**	**11.423,47**	**0,00**	**0,00**	**253.809,05**	**2.815.127,59**
	2/0040001/02935	Neugestaltung Hauptplatz Fels am Wagram	19.12.2017	26,5	33,0	209.135,19	0,00	0,00	0,00	7.604,92	201.530,27
	2/0040001/02957	Stützmauer Gösing u. Überplattung Thürnthal	04.07.2018	27,5	33,0	33.239,18	0,00	0,00	0,00	1.166,29	32.072,89
	2/0040001/03253	kein Name / Fahrbahn Fläche 2.337,80 m², Oberfläche Asp	01.01.2005	13,8	33,0	52.423,40	0,00	0,00	0,00	3.542,12	48.881,28
	2/0040001/03254	Kremserstraße / Fahrbahn Fläche 668,64 m², Oberfläche A	01.01.1999	7,2	33,0	8.307,35	0,00	0,00	0,00	1.013,09	7.294,26
	2/0040001/03258	Wienerstraße / Fahrbahn Fläche 443,15 m², Oberfläche As	01.01.1992	0,6	33,0	1.074,30	0,00	0,00	0,00	671,44	402,86
	2/0040001/03259	Wienerstraße / Fahrbahn Fläche 5.972,46 m², Oberfläche A	01.01.1999	7,2	33,0	74.203,30	0,00	0,00	0,00	9.049,18	65.154,12
	2/0040001/03260	Hauptplatz / Fahrbahn Fläche 300,20 m², Oberfläche Asph	01.01.1999	7,2	33,0	3.729,75	0,00	0,00	0,00	454,85	3.274,90
	2/0040001/03261	Hauptplatz / Geh- und Radweg Fläche 56,54 m², Oberfläch	01.01.2012	20,4	33,0	1.466,63	0,00	0,00	0,00	68,53	1.398,10
	2/0040001/03262	Hauptplatz / Fahrbahn Fläche 125,55 m², Oberfläche Asph	01.01.2012	20,4	33,0	4.070,85	0,00	0,00	0,00	190,23	3.880,62
	2/0040001/03263	Kremserstraße / Fahrbahn Fläche 421,03 m², Oberfläche A	01.01.2005	13,8	33,0	9.441,29	0,00	0,00	0,00	637,93	8.803,36
	2/0040001/03265	Hauptstraße / Geh- und Radweg Fläche 24,13 m², Oberfläc	01.01.2005	13,8	33,0	432,87	0,00	0,00	0,00	29,25	403,62
	2/0040001/03266	Hauptstraße / Fahrbahn Fläche 1.208,97 m², Oberfläche As	01.01.2005	13,8	33,0	27.110,25	0,00	0,00	0,00	1.831,77	25.278,48
	2/0040001/03267	Burggasse / Fahrbahn Fläche 712,45 m², Oberfläche Asph	01.01.1992	0,6	33,0	1.727,15	0,00	0,00	0,00	1.079,47	647,68
	2/0040001/03268	Untere Zeile / Fahrbahn Fläche 213,24 m², Oberfläche Asp	01.01.1992	0,6	33,0	516,95	0,00	0,00	0,00	323,09	193,86
	2/0040001/03269	Wienerstraße / Geh- und Radweg Fläche 184,48 m², Oberf	01.01.1999	7,2	33,0	1.833,56	0,00	0,00	0,00	223,60	1.609,96
	2/0040001/03272	kein Name / Fahrbahn Fläche 473,89 m², Oberfläche Asph	01.01.2012	20,4	33,0	15.365,52	0,00	0,00	0,00	718,01	14.647,51
	2/0040001/03273	Obere Zeile / Fahrbahn Fläche 1.611,89 m², Oberfläche As	01.01.1999	7,2	33,0	20.026,50	0,00	0,00	0,00	2.442,26	17.584,24
	2/0040001/03274	Am Mittersteig / Fahrbahn Fläche 412,04 m², Oberfläche As	01.01.2012	20,4	33,0	13.360,10	0,00	0,00	0,00	624,30	12.735,80
	2/0040001/03275	Am Mittersteig / Geh- und Radweg Fläche 130,58 m², Ober	01.01.2012	20,4	33,0	3.387,05	0,00	0,00	0,00	158,27	3.228,78
	2/0040001/03276	Gösingerstraße / Fahrbahn Fläche 858,78 m², Oberfläche A	01.01.1999	7,2	33,0	10.669,70	0,00	0,00	0,00	1.301,18	9.368,52
	2/0040001/03277	Gösingerstraße / Fahrbahn Fläche 824,63 m², Oberfläche A	01.01.1992	0,6	33,0	1.999,10	0,00	0,00	0,00	1.249,44	749,66
	2/0040001/03278	Berggasse / Fahrbahn Fläche 502,88 m², Oberfläche Asph	01.01.1999	7,2	33,0	6.247,90	0,00	0,00	0,00	761,94	5.485,96
	2/0040001/03279	Waldweg / Fahrbahn Fläche 1.291,45 m², Oberfläche Asph	01.01.1992	0,6	33,0	3.130,79	0,00	0,00	0,00	1.956,74	1.174,05
	2/0040001/03287	Feldstraße / Fahrbahn Fläche 592,38 m², Oberfläche Asph	01.01.1999	7,2	33,0	7.359,87	0,00	0,00	0,00	897,55	6.462,32
	2/0040001/03288	Fasanstraße / Fahrbahn Fläche 783,54 m², Oberfläche Asp	01.01.1999	7,2	33,0	9.734,90	0,00	0,00	0,00	1.187,18	8.547,72

Ansatz	MVAG Konto	Bezeichnung	Inbetrieb-nahme	RND	ND	Buchwert 31.12.2022	Zugänge/ + Umbuchungen	Abgänge/ -	Wertaufholung+/ Wertminderung-	Abschreibung	Buchwert 31.12.2023
	2/0040001/03291	St. Urbanstraße / Fahrbahn Fläche 3.657,50 m², Oberfläche	01.01.1999	7,2	33,0	45.441,65	0,00	0,00	0,00	5.541,66	39.899,99
	2/0040001/03292	St. Urbanstraße / Geh- und Radweg Fläche 797,13 m², Obe	01.01.1999	7,2	33,0	7.922,95	0,00	0,00	0,00	966,21	6.956,74
	2/0040001/03294	Siedlungsstraße / Fahrbahn Fläche 2.152,70 m², Oberfläch	01.01.1999	7,2	33,0	26.745,65	0,00	0,00	0,00	3.261,66	23.483,99
	2/0040001/03295	Untere Marktstraße / Fahrbahn Fläche 1.897,12 m², Oberflä	01.01.1999	7,2	33,0	23.570,20	0,00	0,00	0,00	2.874,41	20.695,79
	2/0040001/03296	Wienerstraße / Geh- und Radweg Fläche 44,60 m², Oberflä	01.01.2012	20,4	33,0	1.156,90	0,00	0,00	0,00	54,06	1.102,84
	2/0040001/03297	Blumengasse / Fahrbahn Fläche 513,03 m², Oberfläche As	01.01.1999	7,2	33,0	6.374,00	0,00	0,00	0,00	777,32	5.596,68
	2/0040001/03298	Kogelstraße / Parkstreifen Fläche 139,82 m², Oberfläche A	01.01.2005	13,8	33,0	2.508,28	0,00	0,00	0,00	169,48	2.338,80
	2/0040001/03299	Kogelstraße / Fahrbahn Fläche 936,38 m², Oberfläche Aspl	01.01.1999	7,2	33,0	11.633,75	0,00	0,00	0,00	1.418,75	10.215,00
	2/0040001/03301	Alleestraße / Fahrbahn Fläche 1.658,52 m², Oberfläche Asp	01.01.1999	7,2	33,0	20.605,85	0,00	0,00	0,00	2.512,91	18.092,94
	2/0040001/03302	Schloßstraße / Fahrbahn Fläche 2.348,79 m², Oberfläche A	01.01.1999	7,2	33,0	29.181,87	0,00	0,00	0,00	3.558,76	25.623,11
	2/0040001/03303	St. Urbanstraße / Fahrbahn Fläche 589,68 m², Oberfläche /	01.01.2005	13,8	33,0	13.223,13	0,00	0,00	0,00	893,45	12.329,68
	2/0040001/03304	Flugplatzstraße / Fahrbahn Fläche 945,23 m², Oberfläche A	01.01.2005	13,8	33,0	21.195,95	0,00	0,00	0,00	1.432,16	19.763,79
	2/0040001/03305	Flugplatzstraße / Geh- und Radweg Fläche 613,40 m², Obe	01.01.2005	13,8	33,0	11.004,02	0,00	0,00	0,00	743,51	10.260,51
	2/0040001/03310	Kirchengasse / Geh- und Radweg Fläche 98,09 m², Oberflä	01.01.1999	7,2	33,0	974,94	0,00	0,00	0,00	118,90	856,04
	2/0040001/03311	Kirchengasse / Fahrbahn Fläche 634,88 m², Oberfläche As	01.01.1999	7,2	33,0	7.887,90	0,00	0,00	0,00	961,94	6.925,96
	2/0040001/03312	kein Name / Fahrbahn Fläche 2.866,78 m², Oberfläche Asp	01.01.1999	7,2	33,0	35.617,56	0,00	0,00	0,00	4.343,60	31.273,96
	2/0040001/03313	Obere Marktstraße / Fahrbahn Fläche 465,73 m², Oberfläch	01.01.1999	7,2	33,0	5.786,35	0,00	0,00	0,00	705,65	5.080,70
	2/0040001/03314	Fünfhaus / Fahrbahn Fläche 284,08 m², Oberfläche Asphal	01.01.2005	13,8	33,0	6.370,29	0,00	0,00	0,00	430,43	5.939,86
	2/0040001/03315	Fels Parkstraße / Fahrbahn Fläche 1.562,48 m², Oberfläche	01.01.1999	7,2	33,0	19.412,64	0,00	0,00	0,00	2.367,40	17.045,24
	2/0040001/03316	Am Gassl / Fahrbahn Fläche 985,07 m², Oberfläche Asphal	01.01.1999	7,2	33,0	12.238,70	0,00	0,00	0,00	1.492,52	10.746,18
	2/0040001/03317	Kirchengasse / Fahrbahn Fläche 776,15 m², Oberfläche As	01.01.2012	20,4	33,0	25.166,08	0,00	0,00	0,00	1.175,99	23.990,09
	2/0040001/03318	Kirchengasse / Parkstreifen Fläche 41,19 m², Oberfläche A	01.01.2012	20,4	33,0	1.068,43	0,00	0,00	0,00	49,93	1.018,50
	2/0040001/03322	Am Berg / Fahrbahn Fläche 844,35 m², Oberfläche Asphalt	01.01.1999	7,2	33,0	10.490,40	0,00	0,00	0,00	1.279,32	9.211,08
	2/0040001/03323	Kirchengasse / Geh- und Radweg Fläche 328,19 m², Oberf	01.01.2005	13,8	33,0	5.887,44	0,00	0,00	0,00	397,80	5.489,64
	2/0040001/03324	Kirchengasse / Fahrbahn Fläche 1.697,72 m², Oberfläche A	01.01.2005	13,8	33,0	38.070,10	0,00	0,00	0,00	2.572,30	35.497,80
	2/0040001/03326	Florianistraße / Geh- und Radweg Fläche 80,45 m², Oberflä	01.01.1999	7,2	33,0	999,46	0,00	0,00	0,00	121,89	877,57
	2/0040001/03327	Florianistraße / Fahrbahn Fläche 946,83 m², Oberfläche As	01.01.1999	7,2	33,0	11.763,60	0,00	0,00	0,00	1.434,59	10.329,01
	2/0040001/03328	Hauptstraße / Fahrbahn Fläche 560,29 m², Oberfläche Asp	01.01.2012	20,4	33,0	18.166,80	0,00	0,00	0,00	848,92	17.317,88
	2/0040001/03329	Hauptstraße / Fahrbahn Fläche 521,66 m², Oberfläche Asp	01.01.1999	7,2	33,0	6.481,16	0,00	0,00	0,00	790,39	5.690,77
	2/0040001/03330	Stettenhof Bassgeige / Baßgeigenberg / Fahrbahn Fläche 6	01.01.2005	13,8	33,0	14.211,25	0,00	0,00	0,00	960,22	13.251,03
	2/0040001/03331	kein Name / Fahrbahn Fläche 494,94 m², Oberfläche Asphal	01.01.1992	0,6	33,0	1.199,85	0,00	0,00	0,00	749,91	449,94
	2/0040001/03332	Lagerstraße / Fahrbahn Fläche 431,96 m², Oberfläche Aspl	01.01.1999	7,2	33,0	5.366,70	0,00	0,00	0,00	654,48	4.712,22
	2/0040001/03336	Obere Marktstraße / Fahrbahn Fläche 2.330,87 m², Oberflä	01.01.2012	20,4	33,0	75.576,55	0,00	0,00	0,00	3.531,61	72.044,94
	2/0040001/03337	Obere Marktstraße / Geh- und Radweg Fläche 874,20 m², (	01.01.2005	13,8	33,0	15.682,60	0,00	0,00	0,00	1.059,64	14.622,96
	2/0040001/03338	Obere Marktstraße / Fahrbahn Fläche 164,92 m², Oberfläch	01.01.2005	13,8	33,0	3.698,20	0,00	0,00	0,00	249,88	3.448,32
	2/0040001/03341	Flugplatzstraße / Fahrbahn Fläche 1.290,56 m², Oberfläche	01.01.2012	20,4	33,0	41.845,25	0,00	0,00	0,00	1.955,39	39.889,86
	2/0040001/03342	Siedlungsstraße / Fahrbahn Fläche 65,10 m², Oberfläche A	01.01.2005	13,8	33,0	1.459,80	0,00	0,00	0,00	98,64	1.361,16
	2/0040001/03343	kein Name / Geh- und Radweg Fläche 390,16 m², Oberfläc	01.01.2005	13,8	33,0	6.999,24	0,00	0,00	0,00	472,92	6.526,32
	2/0040001/03344	Kogelstraße / Fahrbahn Fläche 1.741,96 m², Oberfläche As	01.01.2005	13,8	33,0	39.062,15	0,00	0,00	0,00	2.639,33	36.422,82

Ansatz	MVAG Konto	Bezeichnung	Inbetrieb-nahme	RND	ND	Buchwert 31.12.2022	Zugänge/ +	Abgänge/ Umbuchungen -	Wertaufholung+/ Wertminderung-	Abschreibung	Buchwert 31.12.2023
	2/0040001/03348	Teichweg / Fahrbahn Fläche 466,60 m², Oberfläche Asphal	01.01.1999	7,2	33,0	5.797,15	0,00	0,00	0,00	706,97	5.090,18
	2/0040001/03349	Fels Flugplatzstrasse / Fels / Fahrbahn Fläche 331,97 m², (	01.01.1992	0,6	33,0	804,76	0,00	0,00	0,00	502,98	301,78
	2/0040001/03350	Fels Flugplatzstraße / Fels / Fahrbahn Fläche 993,41 m², O	01.01.1999	7,2	33,0	12.342,30	0,00	0,00	0,00	1.505,16	10.837,14
	2/0040001/03353	Parkstraße / Fahrbahn Fläche 1.461,00 m², Oberfläche Asp	01.01.2012	20,4	33,0	47.371,80	0,00	0,00	0,00	2.213,64	45.158,16
	2/0040001/03354	Weinbergstraße / Fahrbahn Fläche 1.273,86 m², Oberfläche	01.01.2005	13,8	33,0	28.565,35	0,00	0,00	0,00	1.930,09	26.635,26
	2/0040001/03355	Weinbergstraße / Parkstreifen Fläche 317,13 m², Oberfläch	01.01.2005	13,8	33,0	5.689,12	0,00	0,00	0,00	384,40	5.304,72
	2/0040001/03356	Weinbergstraße / Geh- und Radweg Fläche 319,85 m², Ob	01.01.2005	13,8	33,0	5.737,83	0,00	0,00	0,00	387,69	5.350,14
	2/0040001/03358	Fels / Fahrbahn Fläche 2.088,24 m², Oberfläche Asphalt, Z	01.01.2005	13,8	33,0	46.827,20	0,00	0,00	0,00	3.164,00	43.663,20
	2/0040001/03359	Fels Erdbrust / Fahrbahn Fläche 235,85 m², Oberfläche As	01.01.1999	7,2	33,0	2.930,25	0,00	0,00	0,00	357,35	2.572,90
	2/0040001/03363	Fels Kirchengasse / Fels / Fahrbahn Fläche 244,76 m², Ob	01.01.1999	7,2	33,0	3.040,90	0,00	0,00	0,00	370,84	2.670,06
	2/0040001/03369	kein Name / Geh- und Radweg Fläche 199,27 m², Oberfläc	01.01.1999	7,2	33,0	1.980,62	0,00	0,00	0,00	241,54	1.739,08
	2/0040001/03370	Wienerstraße / L14 / Geh- und Radweg Fläche 497,27 m²,	01.01.2005	13,8	33,0	8.920,63	0,00	0,00	0,00	602,75	8.317,88
	2/0040001/03395	Kellerstraße / Parkstreifen Fläche 282,90 m², Oberfläche A	01.01.2005	13,8	33,0	5.075,05	0,00	0,00	0,00	342,91	4.732,14
	2/0040001/03396	Kellerstraße / Fahrbahn Fläche 644,26 m², Oberfläche Aspl	01.01.2005	13,8	33,0	14.447,05	0,00	0,00	0,00	976,15	13.470,90
	2/0040001/03397	Am Mittersteig / Fahrbahn Fläche 496,92 m², Oberfläche A	01.01.1992	0,6	33,0	1.204,65	0,00	0,00	0,00	752,91	451,74
	2/0040001/03401	Birkenweg / Fahrbahn Fläche 282,36 m², Oberfläche Asph	01.01.1999	7,2	33,0	3.508,10	0,00	0,00	0,00	427,82	3.080,28
	2/0040001/03403	Am Sonnenhang / Fahrbahn Fläche 1.352,30 m², Oberfläch	01.01.2012	20,4	33,0	43.847,30	0,00	0,00	0,00	2.048,94	41.798,36
	2/0040001/03404	Wienerstraße / L2188 / Geh- und Radweg Fläche 433,06 m	01.01.2005	13,8	33,0	7.768,78	0,00	0,00	0,00	524,92	7.243,86
	2/0040001/03405	Kapellenweg / Fahrbahn Fläche 780,88 m², Oberfläche Asp	01.01.2005	13,8	33,0	17.510,65	0,00	0,00	0,00	1.183,15	16.327,50
	2/0040001/03406	Wagramstraße / L2188 / Geh- und Radweg Fläche 97,13 m	01.01.2012	20,4	33,0	2.519,35	0,00	0,00	0,00	117,73	2.401,62
	2/0040001/03407	Wagramstraße / L2188 / Geh- und Radweg Fläche 1.389,4	01.01.2005	13,8	33,0	24.925,07	0,00	0,00	0,00	1.684,13	23.240,94
	2/0040001/03408	Wagramstraße / L2188 / Parkstreifen Fläche 506,26 m², Ob	01.01.2005	13,8	33,0	9.081,99	0,00	0,00	0,00	613,65	8.468,34
	2/0040001/03410	Fels Boden / Fahrbahn Fläche 351,88 m², Oberfläche Asph	01.01.2005	13,8	33,0	7.890,65	0,00	0,00	0,00	533,15	7.357,50
	2/0040001/03418	Hauptstraße / Parkstreifen Fläche 781,23 m², Oberfläche A	01.01.2005	13,8	33,0	14.014,70	0,00	0,00	0,00	946,94	13.067,76
	2/0040001/03419	Kirchengasse / Parkstreifen Fläche 204,30 m², Oberfläche	01.01.2005	13,8	33,0	3.665,00	0,00	0,00	0,00	247,64	3.417,36
	2/0040001/03420	Obere Marktstraße / Parkstreifen Fläche 428,78 m², Oberfl	01.01.2005	13,8	33,0	7.691,95	0,00	0,00	0,00	519,73	7.172,22
	2/0040001/03421	Schulplatz / Geh- und Radweg Fläche 53,41 m², Oberfläche	01.01.1999	7,2	33,0	530,90	0,00	0,00	0,00	64,74	466,16
	2/0040001/03422	Schulplatz / Fahrbahn Fläche 573,48 m², Oberfläche Asph	01.01.1999	7,2	33,0	7.125,05	0,00	0,00	0,00	868,91	6.256,14
	2/0040001/03423	Fels Seeallee / Fahrbahn Fläche 1.462,57 m², Oberfläche A	01.01.2005	13,8	33,0	32.796,90	0,00	0,00	0,00	2.216,01	30.580,89
	2/0040001/03424	Fels Seeallee / Fels / Fahrbahn Fläche 1.382,55 m², Oberfl	01.01.2005	13,8	33,0	31.002,65	0,00	0,00	0,00	2.094,77	28.907,88
	2/0040001/03425	Untere Zeile / L2014 / Parkstreifen Fläche 50,83 m², Oberfl	01.01.2005	13,8	33,0	911,75	0,00	0,00	0,00	61,60	850,15
	2/0040001/03426	Untere Zeile / L2014 / Parkstreifen Fläche 71,54 m², Oberfl	01.01.2005	13,8	33,0	1.283,38	0,00	0,00	0,00	86,71	1.196,67
	2/0040001/03427	Hauptstraße / L113 / Geh- und Radweg Fläche 931,85 m²,	01.01.1999	7,2	33,0	9.262,02	0,00	0,00	0,00	1.129,51	8.132,51
	2/0040001/03428	Fels Kirchengasse / Fels / Fahrbahn Fläche 434,42 m², Ob	01.01.2005	13,8	33,0	9.741,55	0,00	0,00	0,00	658,21	9.083,34
	2/0040001/03438	Am Weinberg / Fahrbahn Fläche 455,55 m², Oberfläche As	01.01.2012	20,4	33,0	14.770,85	0,00	0,00	0,00	690,23	14.080,62
	2/0040001/03439	Am Weinberg / Geh- und Radweg Fläche 47,63 m², Oberflä	01.01.2012	20,4	33,0	1.235,35	0,00	0,00	0,00	57,73	1.177,62
	2/0040001/03445	Flurweg / Fahrbahn Fläche 946,53 m², Oberfläche Asphalt,	01.01.2012	20,4	33,0	30.690,50	0,00	0,00	0,00	1.434,14	29.256,36
	2/0040001/03446	Seeallee / Fahrbahn Fläche 169,86 m², Oberfläche Pflaster	01.01.2012	20,4	33,0	4.405,94	0,00	0,00	0,00	205,89	4.200,05
	2/0040001/03447	Seeallee / Fahrbahn Fläche 1.566,29 m², Oberfläche Asph	01.01.2012	20,4	33,0	50.785,60	0,00	0,00	0,00	2.373,16	48.412,44

Ansatz	MVAG Konto	Bezeichnung	Inbetrieb-nahme	RND	ND	Buchwert 31.12.2022	Zugänge/ +	Abgänge/ Umbuchungen -	Wertaufholung+/ Wertminderung-	Abschreibung	Buchwert 31.12.2023
	2/0040001/03454	kein Name / Geh- und Radweg Fläche 72,96 m², Oberfläch	01.01.1999	7,2	33,0	906,40	0,00	0,00	0,00	110,54	795,86
	2/0040001/03456	Fels Seealle / Fahrbahn Fläche 493,90 m², Oberfläche Asp	01.01.2005	13,8	33,0	11.075,35	0,00	0,00	0,00	748,33	10.327,02
	2/0040001/03457	kein Name / Geh- und Radweg Fläche 34,44 m², Oberfläch	01.01.2005	13,8	33,0	617,83	0,00	0,00	0,00	41,75	576,08
	2/0040001/03460	kein Name / Geh- und Radweg Fläche 120,26 m², Oberfläc	01.01.2012	20,4	33,0	3.119,47	0,00	0,00	0,00	145,77	2.973,70
	2/0040001/03462	Fels Schulstraße / Schulstraße / Fahrbahn Fläche 2.655,04	01.01.2005	13,8	33,0	59.537,25	0,00	0,00	0,00	4.022,79	55.514,46
	2/0040001/03463	Gewerbestraße / L2179 / Parkstreifen Fläche 389,00 m², Ol	01.01.1999	7,2	33,0	3.866,42	0,00	0,00	0,00	471,51	3.394,91
	2/0040001/03466	kein Name / Fahrbahn Fläche 1.261,37 m², Oberfläche Bet	01.01.1999	7,2	33,0	15.671,50	0,00	0,00	0,00	1.911,16	13.760,34
	2/0040001/03467	Am Gassl / Fahrbahn Fläche 482,58 m², Oberfläche Asphal	01.01.2005	13,8	33,0	10.821,50	0,00	0,00	0,00	731,18	10.090,32
	2/0040001/03468	Gösing Am Mittersteig / Fahrbahn Fläche 1.099,61 m², Obe	01.01.1999	7,2	33,0	13.661,81	0,00	0,00	0,00	1.666,07	11.995,74
	2/0040001/03469	Sportplatzstraße / Fahrbahn Fläche 705,33 m², Oberfläche	01.01.1999	7,2	33,0	8.763,20	0,00	0,00	0,00	1.068,68	7.694,52
	2/0040001/03470	Sportplatzstraße / Geh- und Radweg Fläche 722,95 m², Ob	01.01.2005	13,8	33,0	12.969,30	0,00	0,00	0,00	876,30	12.093,00
	2/0040001/03471	Sportplatzstraße / Fahrbahn Fläche 2.894,35 m², Oberfläch	01.01.2005	13,8	33,0	64.903,60	0,00	0,00	0,00	4.385,38	60.518,22
	2/0040001/03472	Am Kogel / Fels / Fahrbahn Fläche 1.721,85 m², Oberfläche	01.01.1999	7,2	33,0	21.392,69	0,00	0,00	0,00	2.608,86	18.783,83
	2/0040001/03473	Am Kogel / Fels / Geh- und Radweg Fläche 173,10 m², Obe	01.01.1999	7,2	33,0	1.720,50	0,00	0,00	0,00	209,82	1.510,68
	2/0040001/03474	Kogelstraße / Geh- und Radweg Fläche 186,25 m², Oberflä	01.01.2005	13,8	33,0	3.341,20	0,00	0,00	0,00	225,76	3.115,44
	2/0040001/03475	Gartenstraße / Fahrbahn Fläche 970,43 m², Oberfläche Asp	01.01.1999	7,2	33,0	12.056,80	0,00	0,00	0,00	1.470,34	10.586,46
	2/0040001/03476	Parkstraße / Fahrbahn Fläche 1.501,60 m², Oberfläche Asp	01.01.1999	7,2	33,0	18.656,25	0,00	0,00	0,00	2.275,15	16.381,10
	2/0040001/03477	Kellerstraße / Fahrbahn Fläche 560,21 m², Oberfläche Aspl	01.01.1992	0,6	33,0	1.358,09	0,00	0,00	0,00	848,81	509,28
	2/0040001/03478	Traubenweg / Fahrbahn Fläche 730,28 m², Oberfläche Asp	01.01.2012	20,4	33,0	23.678,60	0,00	0,00	0,00	1.106,48	22.572,12
	2/0040001/03479	Traubenweg / Fahrbahn Fläche 82,85 m², Oberfläche Pflas	01.01.2012	20,4	33,0	2.148,94	0,00	0,00	0,00	100,42	2.048,52
	2/0040001/03480	Florianistraße / Fahrbahn Fläche 984,35 m², Oberfläche As	01.01.2005	13,8	33,0	22.073,30	0,00	0,00	0,00	1.491,44	20.581,86
	2/0040001/03481	Florianistraße / Parkstreifen Fläche 506,33 m², Oberfläche	01.01.2005	13,8	33,0	9.083,15	0,00	0,00	0,00	613,73	8.469,42
	2/0040001/03483	Uferstraße / Fahrbahn Fläche 989,80 m², Oberfläche Asphá	01.01.2012	20,4	33,0	32.093,50	0,00	0,00	0,00	1.499,70	30.593,80
	2/0040001/03484	Kremserstraße / L2186 / Geh- und Radweg Fläche 848,33	01.01.2005	13,8	33,0	15.218,45	0,00	0,00	0,00	1.028,27	14.190,18
	2/0040001/03487	Bahnstraße / Geh- und Radweg Fläche 417,71 m², Oberflä	01.01.1999	7,2	33,0	4.151,80	0,00	0,00	0,00	506,32	3.645,48
	2/0040001/03488	Bahnstraße / Fahrbahn Fläche 1.002,48 m², Oberfläche As	01.01.2005	13,8	33,0	22.479,85	0,00	0,00	0,00	1.518,91	20.960,94
	2/0040001/03489	Bahnstraße / L2186 / Geh- und Radweg Fläche 833,21 m²,	01.01.1999	7,2	33,0	8.281,63	0,00	0,00	0,00	1.009,95	7.271,68
	2/0040001/03490	Bahnstraße / L2186 / Parkstreifen Fläche 1.618,30 m², Obe	01.01.1999	7,2	33,0	16.084,91	0,00	0,00	0,00	1.961,57	14.123,34
	2/0040001/03491	Bahnstraße / L2186 / Geh- und Radweg Fläche 1.039,28 m	01.01.2005	13,8	33,0	18.643,95	0,00	0,00	0,00	1.259,73	17.384,22
	2/0040001/03492	Hauptplatz / L2186 / Geh- und Radweg Fläche 194,21 m²,	01.01.2005	13,8	33,0	3.483,92	0,00	0,00	0,00	235,40	3.248,52
	2/0040001/03493	Hauptplatz / L2186 / Geh- und Radweg Fläche 193,15 m²,	01.01.2012	20,4	33,0	5.010,20	0,00	0,00	0,00	234,12	4.776,08
	2/0040001/03494	Kremserstraße / L2186 / Geh- und Radweg Fläche 237,77	01.01.1999	7,2	33,0	2.363,24	0,00	0,00	0,00	288,20	2.075,04
	2/0040001/03495	Wienerstraße / Fahrbahn Fläche 1.675,17 m², Oberfläche A	01.01.2012	20,4	33,0	54.316,10	0,00	0,00	0,00	2.538,14	51.777,96
	2/0040001/03496	Wienerstraße / Geh- und Radweg Fläche 1.531,85 m², Obe	01.01.2005	13,8	33,0	27.480,45	0,00	0,00	0,00	1.856,79	25.623,66
	2/0040001/03497	Wienerstraße / L14 / Geh- und Radweg Fläche 492,28 m²,	01.01.1999	7,2	33,0	4.892,90	0,00	0,00	0,00	596,70	4.296,20
	2/0040001/03498	Hauptstraße / L113 / Parkstreifen Fläche 295,18 m², Oberfl	01.01.2005	13,8	33,0	5.295,37	0,00	0,00	0,00	357,80	4.937,57
	2/0040001/03499	Wienerstraße / Geh- und Radweg Fläche 332,64 m², Oberfl	01.01.2005	13,8	33,0	7.459,20	0,00	0,00	0,00	504,00	6.955,20
	2/0040001/03500	Wienerstraße / Parkstreifen Fläche 290,08 m², Oberfläche	01.01.2005	13,8	33,0	5.203,87	0,00	0,00	0,00	351,61	4.852,26
	2/0040001/03501	Weinbergstraße / L2185 / Geh- und Radweg Fläche 606,45	01.01.1999	7,2	33,0	6.027,75	0,00	0,00	0,00	735,09	5.292,66

Ansatz	MVAG Konto	Bezeichnung	Inbetrieb-nahme	RND	ND	Buchwert 31.12.2022	Zugänge/ +	Abgänge/ Umbuchungen -	Wertaufholung+/ Wertminderung-	Abschreibung	Buchwert 31.12.2023
	2/0040001/03502	Kremserstraße / L2186 / Parkstreifen Fläche 422,56 m², Ob	01.01.2005	13,8	33,0	7.580,49	0,00	0,00	0,00	512,20	7.068,29
	2/0040001/03503	Fels Hintern Graben / Fahrbahn Fläche 393,17 m², Oberflä	01.01.1999	7,2	33,0	4.884,78	0,00	0,00	0,00	595,70	4.289,08
	2/0040001/03504	Gösing Sauweide / Fahrbahn Fläche 105,84 m², Oberfläche	01.01.1992	0,6	33,0	256,58	0,00	0,00	0,00	160,36	96,22
	2/0040001/03505	Gösing / Fahrbahn Fläche 443,16 m², Oberfläche Asphalt, Z	01.01.1992	0,6	33,0	1.074,33	0,00	0,00	0,00	671,46	402,87
	2/0040001/03506	Fels Flugplatzstrasse / Fahrbahn Fläche 206,01 m², Oberflä	01.01.1992	0,6	33,0	499,42	0,00	0,00	0,00	312,14	187,28
	2/0040001/03509	Fels / Geh- und Radweg Fläche 104,61 m², Oberfläche Asp	01.01.2005	13,8	33,0	1.876,64	0,00	0,00	0,00	126,80	1.749,84
	2/0040001/03510	Fels / Geh- und Radweg Fläche 104,61 m², Oberfläche Asp	01.01.1999	7,2	33,0	1.039,76	0,00	0,00	0,00	126,80	912,96
	2/0040001/03511	Fels Ochsenstrasse / Fahrbahn Fläche 505,68 m², Oberfläc	01.01.1999	7,2	33,0	6.282,70	0,00	0,00	0,00	766,18	5.516,52
	2/0040001/03512	Gösing Dorner / Fahrbahn Fläche 458,71 m², Oberfläche A	01.01.1992	0,6	33,0	1.112,02	0,00	0,00	0,00	695,01	417,01
	2/0040001/03514	Fels Leithen / Fahrbahn Fläche 259,17 m², Oberfläche Aspl	01.01.1999	7,2	33,0	3.220,00	0,00	0,00	0,00	392,68	2.827,32
	2/0040001/03517	Gösing Steinpertz / Fahrbahn Fläche 124,83 m², Oberfläche	01.01.1992	0,6	33,0	302,62	0,00	0,00	0,00	189,14	113,48
	2/0040001/03518	Fels Boden / Fahrbahn Fläche 376,08 m², Oberfläche Asph	01.01.1999	7,2	33,0	4.672,50	0,00	0,00	0,00	569,82	4.102,68
	2/0040001/03520	Gösing / Fahrbahn Fläche 436,89 m², Oberfläche Beton, Zu	01.01.1992	0,6	33,0	1.059,13	0,00	0,00	0,00	661,96	397,17
	2/0040001/03521	Gösing / Fahrbahn Fläche 230,49 m², Oberfläche Asphalt, Z	01.01.2005	13,8	33,0	5.168,55	0,00	0,00	0,00	349,23	4.819,32
	2/0040001/03523	Gösing Am Mittersteig / Fahrbahn Fläche 322,17 m², Oberfl	01.01.1992	0,6	33,0	781,02	0,00	0,00	0,00	488,14	292,88
	2/0040001/03526	Fels / Fahrbahn Fläche 29,58 m², Oberfläche Asphalt, Zust	01.01.1999	7,2	33,0	367,50	0,00	0,00	0,00	44,82	322,68
	2/0040001/03527	Stettenhof Bassgeige / Fahrbahn Fläche 170,87 m², Oberflä	01.01.2005	13,8	33,0	3.831,65	0,00	0,00	0,00	258,90	3.572,75
	2/0040001/03529	Kellergasse / Fahrbahn Fläche 1.128,56 m², Oberfläche As	01.01.1999	7,2	33,0	14.021,50	0,00	0,00	0,00	1.709,94	12.311,56
	2/0040001/03530	neue Strasse / Geh- und Radweg Fläche 83,22 m², Oberflä	01.01.2005	13,8	33,0	1.492,93	0,00	0,00	0,00	100,87	1.392,06
	2/0040001/03533	neue Strasse / Fahrbahn Fläche 844,26 m², Oberfläche Asp	01.01.1999	7,2	33,0	10.489,30	0,00	0,00	0,00	1.279,18	9.210,12
	2/0040001/03534	neue Strasse / Fahrbahn Fläche 1.092,88 m², Oberfläche A	01.01.2005	13,8	33,0	24.507,00	0,00	0,00	0,00	1.655,88	22.851,12
	2/0040001/03536	neue Strasse / Fahrbahn Fläche 41,93 m², Oberfläche Pflas	01.01.2012	20,4	33,0	1.087,65	0,00	0,00	0,00	50,82	1.036,83
	2/0040001/03537	neue Strasse / Fahrbahn Fläche 37,28 m², Oberfläche Aspl	01.01.2012	20,4	33,0	1.208,60	0,00	0,00	0,00	56,48	1.152,12
	2/0040001/03538	neue Strasse / Geh- und Radweg Fläche 57,58 m², Oberflä	01.01.2005	13,8	33,0	1.032,97	0,00	0,00	0,00	69,80	963,17
	2/0040001/03541	Hauptstraße / Geh- und Radweg Fläche 49,10 m², Oberfläc	01.01.1999	7,2	33,0	488,02	0,00	0,00	0,00	59,51	428,51
	2/0040001/03542	Gösingerstraße / Parkstreifen Fläche 48,02 m², Oberfläche	01.01.2005	13,8	33,0	861,43	0,00	0,00	0,00	58,20	803,23
	2/0040001/03567	Weinbergstraße_Lärmschutzdamm	04.07.2018	27,5	33,0	27.336,15	0,00	0,00	0,00	959,16	26.376,99
	2/0040001/03586	Baumbepflanzung 2015 - 2019	04.07.2018			48.029,05	0,00	0,00	0,00	0,00	48.029,05
	2/0040001/03593	2019 Straßenbau	31.12.2019	28,5	33,0	290.534,54	0,00	0,00	0,00	9.848,63	280.685,91
	2/0040001/03608	Straßenbau_Am Weinberg	31.12.2019	28,5	33,0	150.052,94	0,00	0,00	0,00	5.086,54	144.966,40
	2/0040002/03309	kein Name / Fahrbahn Fläche 4.753,53 m², Oberfläche Sch	01.01.2012	0,0	10,0	0,00	0,00	0,00	0,00	0,00	0,00
	2/0040002/03372	Fels / Fahrbahn Fläche 2.943,19 m², Oberfläche Erdweg, Z	01.01.2016	0,0	10,0	0,00	0,00	0,00	0,00	0,00	0,00
	2/0040002/03374	Fels Erdbrust / Fahrbahn Fläche 875,64 m², Oberfläche Erc	01.01.2016	0,0	10,0	0,00	0,00	0,00	0,00	0,00	0,00
	2/0040002/03382	Fels Ochsenstrasse / Fahrbahn Fläche 880,22 m², Oberfläc	01.01.2016	0,0	10,0	0,00	0,00	0,00	0,00	0,00	0,00
	2/0040002/03402	Am Berg / Fahrbahn Fläche 415,63 m², Oberfläche Schotte	01.01.2008	0,0	10,0	0,00	0,00	0,00	0,00	0,00	0,00
	2/0040002/03435	Gösingerstraße / Fahrbahn Fläche 286,98 m², Oberfläche S	01.01.2012	0,0	10,0	0,00	0,00	0,00	0,00	0,00	0,00
	2/0040002/03440	Sonnenweg / Fahrbahn Fläche 827,07 m², Oberfläche Scho	01.01.2008	0,0	10,0	0,00	0,00	0,00	0,00	0,00	0,00
	2/0040002/03441	Gösingerstraße / Fahrbahn Fläche 198,15 m², Oberfläche S	01.01.2008	0,0	10,0	0,00	0,00	0,00	0,00	0,00	0,00
	2/0040002/03442	Parkstraße / Fahrbahn Fläche 360,65 m², Oberfläche Schot	01.01.2012	0,0	10,0	0,00	0,00	0,00	0,00	0,00	0,00

Ansatz	MVAG Konto	Bezeichnung	Inbetrieb-nahme	RND	ND	Buchwert 31.12.2022	Zugänge/ +	Abgänge/ Umbuchungen -	Wertaufholung+/ Wertminderung-	Abschreibung	Buchwert 31.12.2023
	2/0040002/03443	Gösingerstraße / Fahrbahn Fläche 713,25 m², Oberfläche E	01.01.2016	0,0	10,0	0,00	0,00	0,00	0,00	0,00	0,00
	2/0040002/03444	Sonnenweg / Fahrbahn Fläche 140,85 m², Oberfläche Erdw	01.01.2008	0,0	10,0	0,00	0,00	0,00	0,00	0,00	0,00
	2/0040002/03451	Fels Boden / Fahrbahn Fläche 651,41 m², Oberfläche Scho	01.01.2012	0,0	10,0	0,00	0,00	0,00	0,00	0,00	0,00
	2/0040002/03458	kein Name / Fahrbahn Fläche 65,06 m², Oberfläche Erdweg	01.01.2008	0,0	10,0	0,00	0,00	0,00	0,00	0,00	0,00
	2/0040002/03459	kein Name / Geh- und Radweg Fläche 126,06 m², Oberfläc	01.01.2012	0,0	10,0	0,00	0,00	0,00	0,00	0,00	0,00
	2/0040002/03461	kein Name / Geh- und Radweg Fläche 133,74 m², Oberfläc	01.01.2008	0,0	10,0	0,00	0,00	0,00	0,00	0,00	0,00
	2/0040002/03464	Hauptstraße / Fahrbahn Fläche 128,37 m², Oberfläche Sch	01.01.2008	0,0	10,0	0,00	0,00	0,00	0,00	0,00	0,00
	2/0040002/03507	Thürnthal Seealle / Fahrbahn Fläche 1.442,56 m², Oberfläc	01.01.2012	0,0	10,0	0,00	0,00	0,00	0,00	0,00	0,00
	2/0040002/03508	Fels / Fahrbahn Fläche 867,56 m², Oberfläche Schotter, Zu	01.01.2012	0,0	10,0	0,00	0,00	0,00	0,00	0,00	0,00
	2/0040002/03513	Fels Erdbrust / Fahrbahn Fläche 118,84 m², Oberfläche Scl	01.01.2012	0,0	10,0	0,00	0,00	0,00	0,00	0,00	0,00
	2/0040002/03515	Gösing / Fahrbahn Fläche 1.162,56 m², Oberfläche Erdweg	01.01.2016	0,0	10,0	0,00	0,00	0,00	0,00	0,00	0,00
	2/0040002/03516	Gösing / Fahrbahn Fläche 1.331,13 m², Oberfläche Schotte	01.01.2012	0,0	10,0	0,00	0,00	0,00	0,00	0,00	0,00
	2/0040002/03519	Fels Seeallee / Fahrbahn Fläche 239,32 m², Oberfläche Sc	01.01.2012	0,0	10,0	0,00	0,00	0,00	0,00	0,00	0,00
	2/0040002/03522	Gösing Am Mittersteig / Fahrbahn Fläche 519,30 m², Oberfl	01.01.2012	0,0	10,0	0,00	0,00	0,00	0,00	0,00	0,00
	2/0040002/03524	Stettenhof / Fahrbahn Fläche 249,48 m², Oberfläche Schotl	01.01.2012	0,0	10,0	0,00	0,00	0,00	0,00	0,00	0,00
	2/0040002/03525	Fels Boden / Fahrbahn Fläche 146,83 m², Oberfläche Erdw	01.01.2016	0,0	10,0	0,00	0,00	0,00	0,00	0,00	0,00
	2/0040002/03528	Gösing Sauweide / Fahrbahn Fläche 335,23 m², Oberfläche	01.01.2016	0,0	10,0	0,00	0,00	0,00	0,00	0,00	0,00
	2/0040002/03531	Am Weinberg / Fahrbahn Fläche 1.192,35 m², Oberfläche S	01.01.2012	0,0	10,0	0,00	0,00	0,00	0,00	0,00	0,00
	2/0040002/03535	neue Strasse / Fahrbahn Fläche 242,35 m², Oberfläche Scl	01.01.2014	0,0	10,0	274,66	0,00	0,00	0,00	274,66	0,00
	2/0350004/00119	2008 Straßenbeleuchtung	31.12.2008	0,0	10,0	0,00	0,00	0,00	0,00	0,00	0,00
	2/0350004/00120	2009 Straßenbeleuchtung	31.12.2009	0,0	10,0	0,00	0,00	0,00	0,00	0,00	0,00
	2/0350004/00122	2011 Straßenbeleuchtung	31.12.2011	0,0	10,0	0,00	0,00	0,00	0,00	0,00	0,00
	2/0350004/00123	2012 Straßenbeleuchtung	31.12.2012	0,0	10,0	0,00	0,00	0,00	0,00	0,00	0,00
	2/0350004/00124	2014 Straßenbeleuchtung	31.12.2014	0,5	10,0	7.766,00	0,00	0,00	0,00	5.177,33	2.588,67
	2/0350004/00125	2015 Straßenbeleuchtung	31.12.2015	1,5	10,0	16.954,36	0,00	0,00	0,00	6.781,74	10.172,62
	2/0350004/00126	2016 Straßenbleuchtung	31.12.2016	2,5	10,0	23.851,85	0,00	0,00	0,00	6.814,81	17.037,04
	2/0350004/00129	2018 Straßenbleuchtung	31.12.2018	4,5	10,0	57.162,98	0,00	0,00	0,00	10.393,27	46.769,71
	2/0350004/03592	2019 Straßenbeleuchtung	31.12.2019	5,5	10,0	72.137,62	0,00	0,00	0,00	11.098,10	61.039,52
	2/0350004/03596	2021 Straßenbeleuchtung 2. HJ	30.12.2021	7,5	10,0	24.561,96	0,00	0,00	0,00	2.889,64	21.672,32
	4/0040012/00012	2023 Verkehrsschilder	10.02.2023	15,0	15,0	0,00	6.266,98	0,00	0,00	6.266,98	0,00
	4/0040012/00006	2022 Verkehrsschilder	01.12.2022	14,0	15,0	0,00	5.156,49	0,00	0,00	2.564,25	2.592,24
	1024	**Sonderanlagen**				**48.025,76**	**27.196,38**	**0,00**	**0,00**	**10.858,82**	**64.363,32**
	2/0350004/00128	2017 Straßenbeleuchtung	31.12.2017	3,5	10,0	35.299,73	0,00	0,00	0,00	7.844,38	27.455,35
	4/0040012/00001	2020 Geschwindigkeitsmessgerät	20.10.2020	11,5	15,0	3.158,55	0,00	0,00	0,00	252,68	2.905,87
	4/0040012/00010	2023 Geschwindigkeitsmessgerät 4/5 S/N: 30901 PIN: 843	05.01.2023	14,0	15,0	0,00	2.785,24	0,00	0,00	185,68	2.599,56
	4/0040012/00011	2023 Geschwindigkeitsmessgerät 5/5 S/N: 30902 PIN: 944	05.01.2023	14,0	15,0	0,00	2.785,23	0,00	0,00	185,68	2.599,55
	4/0040012/00013	2023 Geschwindigkeitsmessgerät 1/5 30km/h S/N: 31936 F	21.03.2023	14,0	15,0	0,00	2.597,20	0,00	0,00	173,15	2.424,05
	4/0040012/00014	2023 Geschwindigkeitsmessgerät 1/5 30 km/h S/N: 31937 I	21.03.2023	14,0	15,0	0,00	2.597,20	0,00	0,00	173,15	2.424,05

Ansatz	MVAG Konto	Bezeichnung	Inbetrieb-nahme	RND	ND	Buchwert 31.12.2022	Zugänge/ +	Abgänge/ Umbuchungen -	Wertaufholung+/ Wertminderung-	Abschreibung	Buchwert 31.12.2023
	4/0040012/00015	2023 Geschwindigkeitsmessgerät 1/5 30km/h S/N: 31938 F	21.03.2023	14,0	15,0	0,00	2.597,20	0,00	0,00	173,15	2.424,05
	4/0040012/00016	2023 Geschwindigkeitsmessgerät 1/5 50 km/h S/N: 31939 I	21.03.2023	14,0	15,0	0,00	2.597,20	0,00	0,00	173,15	2.424,05
	4/0040012/00017	2023 Geschwindigkeitsmessgerät 1/5 50 km/h S/N: 331940	21.03.2023	14,0	15,0	0,00	2.597,18	0,00	0,00	173,15	2.424,03
	4/0040012/00002	2022 Geschwindigkeitsmessgerät 1/4	28.03.2022	13,0	15,0	2.391,87	0,00	0,00	0,00	170,85	2.221,02
	4/0040012/00003	2022 Geschwindigkeitsmessgerät 2/4	28.03.2022	13,0	15,0	2.391,87	0,00	0,00	0,00	170,85	2.221,02
	4/0040012/00004	2022 Geschwindigkeitsmessgerät 3/4	28.03.2022	13,0	15,0	2.391,87	0,00	0,00	0,00	170,85	2.221,02
	4/0040012/00005	2022 Geschwindigkeitsmessgerät 4/4	28.03.2022	13,0	15,0	2.391,87	0,00	0,00	0,00	170,85	2.221,02
	4/0040012/00007	2023 Geschwindigkeitsmessgerät 1/5 S/N: 30898 PIN 9945	05.01.2023	14,0	15,0	0,00	3.069,45	0,00	0,00	469,89	2.599,56
	4/0040012/00008	2023 Geschwindigkeitsmessgerät 2/5 S/N: 30899 PIN 1344	05.01.2023	14,0	15,0	0,00	2.785,24	0,00	0,00	185,68	2.599,56
	4/0040012/00009	2023 Geschwindigkeitsmessgerät 3/5 S/N: 30900 PIN 2519	05.01.2023	14,0	15,0	0,00	2.785,24	0,00	0,00	185,68	2.599,56
	1025	**Technische Anlagen, Fahrzeuge und Maschinen**				**5.168,61**	**0,00**	**0,00**	**0,00**	**323,04**	**4.845,57**
	2/0350002/00207	EVN-Elektro Tankstelle Hauptplatz alte Tankstelle	01.06.2019	15,0	20,0	5.168,61	0,00	0,00	0,00	323,04	4.845,57
	4/0290001/02798	Schweißgerät	30.06.2009	0,0	8,0	0,00	0,00	0,00	0,00	0,00	0,00
	4/0290001/02799	Aluleiter klein zusammenziehbar	30.06.2009	0,0	8,0	0,00	0,00	0,00	0,00	0,00	0,00
	4/0290001/02800	Nußsatz	30.06.2009	0,0	8,0	0,00	0,00	0,00	0,00	0,00	0,00
	4/0290001/02801	Imbusschlüsselsatz	30.06.2009	0,0	8,0	0,00	0,00	0,00	0,00	0,00	0,00
	4/0290001/02802	Schlagschrauber	30.06.2009	0,0	8,0	0,00	0,00	0,00	0,00	0,00	0,00
	4/0290001/02803	Schlauchschere	30.06.2009	0,0	8,0	0,00	0,00	0,00	0,00	0,00	0,00
	4/0290001/02804	Schlauchschere klein	30.06.2009	0,0	8,0	0,00	0,00	0,00	0,00	0,00	0,00
	4/0290001/02807	Kabelrolle 240IV	30.06.2009	0,0	8,0	0,00	0,00	0,00	0,00	0,00	0,00
	4/0290001/02808	Teichsauger	30.06.2009	0,0	8,0	0,00	0,00	0,00	0,00	0,00	0,00
	4/0290001/02809	Giftschrank	30.06.2009	0,0	8,0	0,00	0,00	0,00	0,00	0,00	0,00
	4/0290001/02810	Kompressor ELMAG	30.06.2009	0,0	8,0	0,00	0,00	0,00	0,00	0,00	0,00
	4/0290001/02811	Hochdruckreiniger Kärcher	30.06.2009	0,0	8,0	0,00	0,00	0,00	0,00	0,00	0,00
	1026	**Amts-, Betriebs- und Geschäftsausstattung**				**19.953,56**	**0,00**	**0,00**	**0,00**	**1.287,33**	**18.666,23**
	4/0070002/03547	WC Container	31.12.2018	14,5	20,0	19.953,56	0,00	0,00	0,00	1.287,33	18.666,23
	4/0290001/03585	2020 Scherengitter	31.10.2020	8,0	8,0	0,00	0,00	0,00	0,00	0,00	0,00
	1311	**Investitionszuschüsse von Trägern öffentlichen Rechts**				**-90.799,34**	**0,00**	**0,00**	**0,00**	**-2.977,03**	**-87.822,31**
	2/0040001/03613	2020 KT Straßenbau	13.08.2020	29,5	33,0	-90.799,34	0,00	0,00	0,00	-2.977,03	-87.822,31
612100	**Gemeindestraßen**					**1.210.917,41**	**915.478,81**	**222.680,63**	**0,00**	**77.534,86**	**1.826.180,73**
	1021	**Grundstücke, Grundstückseinrichtungen und Infrastruktur**				**1.265.238,88**	**915.478,81**	**0,00**	**0,00**	**86.097,46**	**2.094.620,23**
	2/0040001/03609	2020 Straßenbau 1. Halbjahr	30.06.2020	29,0	33,0	226.032,71	0,00	0,00	0,00	7.534,42	218.498,29
	2/0040001/03615	2021 Straßenbau 1. HJ 2021	30.06.2021	30,0	33,0	123.618,54	0,00	0,00	0,00	3.987,69	119.630,85
	2/0040001/03617	2021 Straßenbau 2. HJ 2021	31.12.2021	30,5	33,0	269.124,57	0,00	0,00	0,00	8.543,64	260.580,93
	2/0040001/03621	2022 1. Halbjahr 2022 Straßenbau	30.06.2022	31,0	33,0	69.701,96	0,00	0,00	0,00	2.178,19	67.523,77
	2/0040001/03623	2022 Radweg Gösing/Stettenhof	01.11.2022	31,5	33,0	48.041,36	0,00	0,00	0,00	1.478,20	46.563,16

Ansatz	MVAG Konto	Bezeichnung	Inbetrieb-nahme	RND	ND	Buchwert 31.12.2022	Zugänge/ +	Abgänge/ Umbuchungen -	Wertaufholung+/ Wertminderung-	Abschreibung	Buchwert 31.12.2023
	2/0040001/03624	2022 2. Halbjahr 2022 Straßenbau	01.12.2022	31,5	33,0	271.380,34	0,00	0,00	0,00	8.350,16	263.030,18
	2/0040001/03628	2023 Radweg Gösing/Stettenhof	11.01.2023	32,0	33,0	0,00	420.540,11	0,00	0,00	12.966,67	407.573,44
	2/0040001/03629	2023 Straßenbau	31.12.2023	32,5	33,0	0,00	392.104,76	0,00	0,00	7.643,29	384.461,47
	2/0350004/03593	2020 Straßenbeleuchtung	11.03.2020	6,0	10,0	11.977,45	0,00	0,00	0,00	1.711,06	10.266,39
	2/0350004/03595	2021 Straßenbeleuchtung 1. HJ	30.06.2021	7,0	10,0	37.233,45	0,00	0,00	0,00	4.654,18	32.579,27
	2/0350004/03597	2022 Straßenbeleuchtung	01.12.2022	8,5	10,0	208.128,50	0,00	0,00	0,00	21.908,26	186.220,24
	2/0350004/03600	2023 Straßenbeleuchtung	31.12.2023	9,5	10,0	0,00	102.833,94	0,00	0,00	5.141,70	97.692,24
	1311	**Investitionszuschüsse von Trägern öffentlichen Rechts**				**-54.321,47**	**0,00**	**222.680,63**	**0,00**	**-8.562,60**	**-268.439,50**
	2/0040001/03619	2021 KT Straßenbau	04.10.2021	30,5	33,0	-30.545,45	0,00	0,00	0,00	-969,70	-29.575,75
	2/0040001/03627	2022 KT Straßenbau	31.12.2022	31,5	33,0	-20.539,02	0,00	0,00	0,00	-631,97	-19.907,05
	2/0040001/03632	2023 KT Straßenbau	03.07.2023	32,5	33,0	0,00	0,00	184.719,00	0,00	-2.798,77	-181.920,23
	2/0350004/03594	KT Straßenbleuchtung 2020	01.01.2020	6,0	10,0	-672,00	0,00	0,00	0,00	-96,00	-576,00
	2/0350004/03598	2022 KT Straßenbeleuchtung	12.12.2022	8,5	10,0	-2.565,00	0,00	0,00	0,00	-270,00	-2.295,00
	2/0350004/03599	2023 KT Straßenbeleuchtung	14.06.2023	9,0	10,0	0,00	0,00	37.961,63	0,00	-3.796,16	-34.165,47
639000	**Sonstige Einrichtungen und Maßnahme n**					**97.867,91**	**11.207,40**	**0,00**	**0,00**	**4.073,29**	**105.002,02**
	1021	**Grundstücke, Grundstückseinrichtungen und Infrastruktur**				**97.867,91**	**11.207,40**	**0,00**	**0,00**	**4.073,29**	**105.002,02**
	2/0050003/00001	2019 Wildbachverbauung	31.12.2019	35,5	40,0	9.043,79	0,00	0,00	0,00	247,78	8.796,01
	2/0050003/00002	2020 Wildbachverbauung	01.07.2020	36,5	40,0	675,66	0,00	0,00	0,00	18,02	657,64
	2/0050003/00003	2021 Wildbachverbauung	30.06.2021	37,0	40,0	31.429,61	0,00	0,00	0,00	827,10	30.602,51
	2/0050003/00004	2022 Wildbachverbauung	01.12.2022	38,5	40,0	23.591,38	0,00	0,00	0,00	597,25	22.994,13
	2/0050003/00005	2023 Wildbachverbauung	18.01.2023	39,0	40,0	0,00	11.207,40	0,00	0,00	1.274,69	9.932,71
	2/0470001/00001	2022 BV Bruckergraben	30.06.2022	78,0	80,0	26.563,77	0,00	0,00	0,00	336,25	26.227,52
	4/0130002/00002	2021 Geländer Überplattung Alleestraße	29.12.2021	7,5	10,0	6.563,70	0,00	0,00	0,00	772,20	5.791,50
710000	**Land- und Forstwirtschaftlicher Weg ebau**					**1.998.390,10**	**97.129,78**	**10.411,12**	**0,00**	**214.598,66**	**1.870.510,10**
	1021	**Grundstücke, Grundstückseinrichtungen und Infrastruktur**				**2.041.989,21**	**97.129,78**	**0,00**	**0,00**	**216.151,02**	**1.922.967,97**
	2/0040001/03255	Gösing / Fahrbahn Fläche 7.049,25 m², Oberfläche Asphalt	01.01.2005	13,8	33,0	158.074,10	0,00	0,00	0,00	10.680,68	147.393,42
	2/0040001/03256	Fels Erdbrust / Fahrbahn Fläche 9.298,70 m², Oberfläche A	01.01.1999	7,2	33,0	115.529,30	0,00	0,00	0,00	14.088,94	101.440,36
	2/0040001/03264	kein Name / Fahrbahn Fläche 931,21 m², Oberfläche Asph	01.01.1999	7,2	33,0	11.569,50	0,00	0,00	0,00	1.410,91	10.158,59
	2/0040001/03270	Gösing / Fahrbahn Fläche 1.357,05 m², Oberfläche Asphalt	01.01.1999	7,2	33,0	16.860,25	0,00	0,00	0,00	2.056,13	14.804,12
	2/0040001/03271	Fels Hintern Graben / Fahrbahn Fläche 12.616,77 m², Ober	01.01.1999	7,2	33,0	156.753,80	0,00	0,00	0,00	19.116,32	137.637,48
	2/0040001/03280	Fels Dorner / Fahrbahn Fläche 1.805,16 m², Oberfläche As	01.01.1999	7,2	33,0	22.427,75	0,00	0,00	0,00	2.735,09	19.692,66
	2/0040001/03281	Fels Scheiben / Fahrbahn Fläche 7.401,91 m², Oberfläche	01.01.1999	7,2	33,0	91.963,12	0,00	0,00	0,00	11.215,01	80.748,11
	2/0040001/03282	Fels Scheiben / Fahrbahn Fläche 4.429,50 m², Oberfläche	01.01.1992	0,6	33,0	8.590,55	0,00	0,00	0,00	5.369,09	3.221,46
	2/0040001/03284	Gösing Am Mittersteig / Fahrbahn Fläche 251,58 m², Oberfl	01.01.2005	13,8	33,0	5.641,50	0,00	0,00	0,00	381,18	5.260,32
	2/0040001/03285	Gösing Sauweide / Fahrbahn Fläche 98,34 m², Oberfläche	01.01.1992	0,6	33,0	238,40	0,00	0,00	0,00	149,00	89,40
	2/0040001/03286	Gösing / Fahrbahn Fläche 2.562,33 m², Oberfläche Beton,	01.01.1992	0,6	33,0	4.969,37	0,00	0,00	0,00	3.105,86	1.863,51

Ansatz	MVAG Konto	Bezeichnung	Inbetrieb-nahme	RND	ND	Buchwert 31.12.2022	Zugänge/ +	Abgänge/ Umbuchungen -	Wertaufholung+/ Wertminderung-	Abschreibung	Buchwert 31.12.2023
	2/0040001/03290	Thürnthal / Fahrbahn Fläche 1.330,89 m², Oberfläche Beto	01.01.1999	7,2	33,0	13.228,24	0,00	0,00	0,00	1.613,20	11.615,04
	2/0040001/03293	Fels Floss / Fahrbahn Fläche 3.675,96 m², Oberfläche Aspl	01.01.1999	7,2	33,0	45.671,01	0,00	0,00	0,00	5.569,64	40.101,37
	2/0040001/03300	Fels / Fahrbahn Fläche 5.754,18 m², Oberfläche Asphalt, Z	01.01.1999	7,2	33,0	71.491,33	0,00	0,00	0,00	8.718,45	62.772,88
	2/0040001/03307	Fels Hammer graben / Fahrbahn Fläche 4.976,69 m², Ober	01.01.1999	7,2	33,0	61.831,60	0,00	0,00	0,00	7.540,44	54.291,16
	2/0040001/03308	Fels Mitterweg / Fahrbahn Fläche 5.261,94 m², Oberfläche	01.01.1999	7,2	33,0	65.375,61	0,00	0,00	0,00	7.972,64	57.402,97
	2/0040001/03321	Stettenhof Bassgeige / Fahrbahn Fläche 6.486,10 m², Ober	01.01.1999	7,2	33,0	80.584,80	0,00	0,00	0,00	9.827,41	70.757,39
	2/0040001/03333	Gösing / Fahrbahn Fläche 6.789,46 m², Oberfläche Asphalt	01.01.1992	0,6	33,0	16.459,30	0,00	0,00	0,00	10.287,06	6.172,24
	2/0040001/03334	kein Name / Fahrbahn Fläche 793,28 m², Oberfläche Asph	01.01.2005	13,8	33,0	17.788,70	0,00	0,00	0,00	1.201,94	16.586,76
	2/0040001/03335	Fels / Fahrbahn Fläche 6.917,48 m², Oberfläche Asphalt, Z	01.01.2005	13,8	33,0	155.119,15	0,00	0,00	0,00	10.481,02	144.638,13
	2/0040001/03339	Unterer Boden / Fahrbahn Fläche 3.212,91 m², Oberfläche	01.01.1985	0,0	33,0	0,00	0,00	0,00	0,00	0,00	0,00
	2/0040001/03340	Lerchenfeld / Fahrbahn Fläche 1.045,14 m², Oberfläche As	01.01.1992	0,6	33,0	2.533,67	0,00	0,00	0,00	1.583,54	950,13
	2/0040001/03345	Fels Flugplatzstrasse / Fahrbahn Fläche 2.122,16 m², Ober	01.01.1992	0,6	33,0	5.144,62	0,00	0,00	0,00	3.215,39	1.929,23
	2/0040001/03346	Unterer Boden / Fahrbahn Fläche 1.717,42 m², Oberfläche	01.01.1992	0,6	33,0	4.163,43	0,00	0,00	0,00	2.602,14	1.561,29
	2/0040001/03347	Fels Boden / Fahrbahn Fläche 2.409,80 m², Oberfläche Asp	01.01.1999	7,2	33,0	29.939,95	0,00	0,00	0,00	3.651,21	26.288,74
	2/0040001/03352	Fels Seealle / Fahrbahn Fläche 403,52 m², Oberfläche Asp	01.01.2005	13,8	33,0	9.048,65	0,00	0,00	0,00	611,40	8.437,25
	2/0040001/03361	Thürnthal / Fahrbahn Fläche 2.236,02 m², Oberfläche Asph	01.01.1999	7,2	33,0	27.780,85	0,00	0,00	0,00	3.387,91	24.392,94
	2/0040001/03362	Fels Leithen / Fahrbahn Fläche 1.672,77 m², Oberfläche As	01.01.2005	13,8	33,0	37.510,60	0,00	0,00	0,00	2.534,50	34.976,10
	2/0040001/03364	Fels / Geh- und Radweg Fläche 165,37 m², Oberfläche Asp	01.01.2005	13,8	33,0	2.966,73	0,00	0,00	0,00	200,45	2.766,28
	2/0040001/03365	Fels / Geh- und Radweg Fläche 167,05 m², Oberfläche Asp	01.01.1999	7,2	33,0	1.660,34	0,00	0,00	0,00	202,48	1.457,86
	2/0040001/03366	Fels Ochsenstrasse / Fahrbahn Fläche 948,61 m², Oberfläc	01.01.1999	7,2	33,0	11.785,70	0,00	0,00	0,00	1.437,28	10.348,42
	2/0040001/03367	Fels Seeallee / Fahrbahn Fläche 1.542,69 m², Oberfläche A	01.01.2005	13,8	33,0	34.593,55	0,00	0,00	0,00	2.337,40	32.256,15
	2/0040001/03368	Gösing Dorner / Fahrbahn Fläche 2.803,08 m², Oberfläche	01.01.1992	0,6	33,0	6.795,35	0,00	0,00	0,00	4.247,09	2.548,26
	2/0040001/03377	Thürnthal / Fahrbahn Fläche 295,83 m², Oberfläche Asphal	01.01.1992	0,6	33,0	717,16	0,00	0,00	0,00	448,23	268,93
	2/0040001/03381	Fels Leithen / Fahrbahn Fläche 882,87 m², Oberfläche Aspl	01.01.1999	7,2	33,0	10.969,00	0,00	0,00	0,00	1.337,68	9.631,32
	2/0040001/03385	Gösing Bründlgraben / Fahrbahn Fläche 2.504,55 m², Ober	01.01.2005	13,8	33,0	56.162,65	0,00	0,00	0,00	3.794,77	52.367,88
	2/0040001/03386	Gösing Sauweide / Fahrbahn Fläche 2.757,93 m², Oberfläc	01.01.2005	13,8	33,0	61.844,50	0,00	0,00	0,00	4.178,68	57.665,82
	2/0040001/03390	Gösing Steinpertz / Fahrbahn Fläche 1.945,77 m², Oberfläc	01.01.1992	0,6	33,0	4.717,02	0,00	0,00	0,00	2.948,14	1.768,88
	2/0040001/03392	Stettenhof Bassgeige / Fahrbahn Fläche 5.230,15 m², Ober	01.01.2005	13,8	33,0	117.282,15	0,00	0,00	0,00	7.924,47	109.357,68
	2/0040001/03394	Kellerstraße / Fahrbahn Fläche 381,08 m², Oberfläche Aspl	01.01.1992	0,6	33,0	923,83	0,00	0,00	0,00	577,39	346,44
	2/0040001/03398	Gösing Am Mittersteig / Fahrbahn Fläche 423,40 m², Oberfl	01.01.1999	7,2	33,0	5.260,35	0,00	0,00	0,00	641,51	4.618,84
	2/0040001/03400	kein Name / Fahrbahn Fläche 11,46 m², Oberfläche Asphal	01.01.1992	0,6	33,0	27,78	0,00	0,00	0,00	17,36	10,42
	2/0040001/03411	Lerchenfeld / Fahrbahn Fläche 2.465,43 m², Oberfläche As	01.01.2005	13,8	33,0	55.285,40	0,00	0,00	0,00	3.735,50	51.549,90
	2/0040001/03414	Fels Dorner / Fahrbahn Fläche 584,30 m², Oberfläche Aspl	01.01.2012	20,4	33,0	18.945,50	0,00	0,00	0,00	885,30	18.060,20
	2/0040001/03415	Fels Steinagrund / Fahrbahn Fläche 3.133,83 m², Oberfläch	01.01.1999	7,2	33,0	31.148,38	0,00	0,00	0,00	3.798,58	27.349,80
	2/0040001/03416	Fels Steinagrund / Fahrbahn Fläche 3.505,56 m², Oberfläch	01.01.1999	7,2	33,0	43.553,93	0,00	0,00	0,00	5.311,45	38.242,48
	2/0040001/03417	Fels Dorner / Fahrbahn Fläche 1.295,35 m², Oberfläche As	01.01.2005	13,8	33,0	29.047,25	0,00	0,00	0,00	1.962,65	27.084,60
	2/0040001/03431	Fels Floss / Fahrbahn Fläche 424,65 m², Oberfläche Beton	01.01.1992	0,6	33,0	823,56	0,00	0,00	0,00	514,73	308,83
	2/0040001/03432	Fels Floss / Fahrbahn Fläche 730,83 m², Oberfläche Aspha	01.01.2005	13,8	33,0	16.388,30	0,00	0,00	0,00	1.107,32	15.280,98
	2/0040001/03434	Gösing Am Mittersteig / Fahrbahn Fläche 45,45 m², Oberflä	01.01.1992	0,6	33,0	110,18	0,00	0,00	0,00	68,86	41,32

Ansatz	MVAG Konto	Bezeichnung	Inbetrieb-nahme	RND	ND	Buchwert 31.12.2022	Zugänge/ +	Abgänge/ Umbuchungen -	Wertaufholung+/ Wertminderung-	Abschreibung	Buchwert 31.12.2023
	2/0040001/03450	Fels Scheiben / Fahrbahn Fläche 559,08 m², Oberfläche As	01.01.2012	20,4	33,0	18.127,75	0,00	0,00	0,00	847,09	17.280,66
	2/0040001/03455	Seeallee / Fahrbahn Fläche 456,82 m², Oberfläche Asphalt	01.01.2012	20,4	33,0	14.812,05	0,00	0,00	0,00	692,15	14.119,90
	2/0040001/03482	Fels / Fahrbahn Fläche 933,87 m², Oberfläche Beton, Zusta	01.01.1992	0,6	33,0	1.811,14	0,00	0,00	0,00	1.131,96	679,18
	2/0040001/03485	Kellergasse / Fahrbahn Fläche 27,72 m², Oberfläche Aspha	01.01.1999	7,2	33,0	344,40	0,00	0,00	0,00	42,00	302,40
	2/0040001/03486	Kellergasse / Fahrbahn Fläche 235,86 m², Oberfläche Aspl	01.01.2005	13,8	33,0	5.289,00	0,00	0,00	0,00	357,36	4.931,64
	2/0040001/03540	Grossriedenthal Goldberg / Fahrbahn Fläche 879,54 m², Ob	01.01.2005	13,8	33,0	19.723,00	0,00	0,00	0,00	1.332,64	18.390,36
	2/0040001/03594	2019 Güterwege	31.12.2019	28,5	33,0	19.972,59	0,00	0,00	0,00	677,04	19.295,55
	2/0040001/03611	2020 Güterwege	31.12.2020	29,5	33,0	28.120,50	0,00	0,00	0,00	921,98	27.198,52
	2/0040001/03616	2021 Güterwege 1. HJ 2021	30.06.2021	30,0	33,0	20.722,86	0,00	0,00	0,00	668,48	20.054,38
	2/0040001/03618	2021 Güterwege 2. HJ 2021	12.07.2021	30,5	33,0	95.098,84	0,00	0,00	0,00	3.019,01	92.079,83
	2/0040001/03622	2022 Güterwege 1. HJ 2022	01.06.2022	31,0	33,0	12.734,65	0,00	0,00	0,00	397,96	12.336,69
	2/0040001/03625	2022 Güterwege 2. HJ 2022	01.12.2022	31,5	33,0	56.807,11	0,00	0,00	0,00	1.747,91	55.059,20
	2/0040001/03630	2023 Güterwege	31.12.2023	32,5	33,0	0,00	97.129,78	0,00	0,00	4.404,46	92.725,32
	2/0040002/03257	kein Name / Fahrbahn Fläche 256,25 m², Oberfläche Schot	01.01.2012	0,0	10,0	0,00	0,00	0,00	0,00	0,00	0,00
	2/0040002/03283	Gösing Am Mittersteig / Fahrbahn Fläche 621,22 m², Oberfl	01.01.2012	0,0	10,0	0,00	0,00	0,00	0,00	0,00	0,00
	2/0040002/03289	Thürnthal / Fahrbahn Fläche 13.673,70 m², Oberfläche Sch	01.01.2012	0,0	10,0	0,00	0,00	0,00	0,00	0,00	0,00
	2/0040002/03306	Gösing / Fahrbahn Fläche 45.601,37 m², Oberfläche Schott	01.01.2012	0,0	10,0	0,00	0,00	0,00	0,00	0,00	0,00
	2/0040002/03319	Fels Lerchenfeld / Fahrbahn Fläche 6.399,40 m², Oberfläch	01.01.2016	0,0	10,0	0,00	0,00	0,00	0,00	0,00	0,00
	2/0040002/03320	Fels Lerchenfeld / Fahrbahn Fläche 3.568,64 m², Oberfläch	01.01.2012	0,0	10,0	0,00	0,00	0,00	0,00	0,00	0,00
	2/0040002/03325	Stettenhof Steinbruch / Fahrbahn Fläche 7.074,94 m², Obe	01.01.2012	0,0	10,0	0,00	0,00	0,00	0,00	0,00	0,00
	2/0040002/03351	Thürnthal Seealle / Fahrbahn Fläche 2.201,12 m², Oberfläc	01.01.2012	0,0	10,0	0,00	0,00	0,00	0,00	0,00	0,00
	2/0040002/03357	Fels / Fahrbahn Fläche 16.086,30 m², Oberfläche Schotter,	01.01.2012	0,0	10,0	0,00	0,00	0,00	0,00	0,00	0,00
	2/0040002/03360	Fels Scheiben / Fahrbahn Fläche 4.552,74 m², Oberfläche	01.01.2012	0,0	10,0	0,00	0,00	0,00	0,00	0,00	0,00
	2/0040002/03371	Fels / Fahrbahn Fläche 11.091,20 m², Oberfläche Erdweg,	01.01.2016	0,0	10,0	0,00	0,00	0,00	0,00	0,00	0,00
	2/0040002/03373	Fels Erdbrust / Fahrbahn Fläche 3.588,48 m², Oberfläche S	01.01.2012	0,0	10,0	0,00	0,00	0,00	0,00	0,00	0,00
	2/0040002/03375	Fels Erdbrust / Fahrbahn Fläche 6.870,56 m², Oberfläche E	01.01.2016	0,0	10,0	0,00	0,00	0,00	0,00	0,00	0,00
	2/0040002/03376	Thürnthal Weinberg Kreuz / Fahrbahn Fläche 4.166,30 m²,	01.01.2016	0,0	10,0	0,00	0,00	0,00	0,00	0,00	0,00
	2/0040002/03378	Fels Leithen / Fahrbahn Fläche 6.265,28 m², Oberfläche Sc	01.01.2012	0,0	10,0	0,00	0,00	0,00	0,00	0,00	0,00
	2/0040002/03379	Fels Leithen / Fahrbahn Fläche 2.096,64 m², Oberfläche Er	01.01.2016	0,0	10,0	0,00	0,00	0,00	0,00	0,00	0,00
	2/0040002/03380	Thürnthal / Fahrbahn Fläche 25.087,11 m², Oberfläche Erd	01.01.2016	0,0	10,0	0,00	0,00	0,00	0,00	0,00	0,00
	2/0040002/03383	Fels Ochsenstrasse / Fahrbahn Fläche 2.315,99 m², Oberfl	01.01.2016	0,0	10,0	0,00	0,00	0,00	0,00	0,00	0,00
	2/0040002/03384	Gösing / Fahrbahn Fläche 25.081,01 m², Oberfläche Erdwe	01.01.2016	0,0	10,0	0,00	0,00	0,00	0,00	0,00	0,00
	2/0040002/03387	Gösing Bodenleiten / Fahrbahn Fläche 15.352,74 m², Oberf	01.01.2012	0,0	10,0	0,00	0,00	0,00	0,00	0,00	0,00
	2/0040002/03388	Gösing Bodenleiten / Fahrbahn Fläche 1.749,06 m², Oberfl	01.01.2012	0,0	10,0	0,00	0,00	0,00	0,00	0,00	0,00
	2/0040002/03389	Gösing Sauweide / Fahrbahn Fläche 3.068,45 m², Oberfläc	01.01.2012	0,0	10,0	0,00	0,00	0,00	0,00	0,00	0,00
	2/0040002/03391	Gösing Bodenleiten / Fahrbahn Fläche 4.942,90 m², Oberfl	01.01.2016	0,0	10,0	0,00	0,00	0,00	0,00	0,00	0,00
	2/0040002/03393	Stettenhof Böndl / Fahrbahn Fläche 14.842,21 m², Oberfläc	01.01.2012	0,0	10,0	0,00	0,00	0,00	0,00	0,00	0,00
	2/0040002/03399	Gösing Sauweide / Fahrbahn Fläche 2.268,56 m², Oberfläc	01.01.2016	0,0	10,0	0,00	0,00	0,00	0,00	0,00	0,00
	2/0040002/03409	Fels Boden / Fahrbahn Fläche 4.668,08 m², Oberfläche Sch	01.01.2012	0,0	10,0	0,00	0,00	0,00	0,00	0,00	0,00

Ansatz	MVAG Konto	Bezeichnung	Inbetrieb-nahme	RND	ND	Buchwert 31.12.2022	Zugänge/ + Umbuchungen	Abgänge/ -	Wertaufholung+/ Wertminderung-	Abschreibung	Buchwert 31.12.2023
	2/0040002/03412	Fels Seeallee / Fels / Fahrbahn Fläche 378,32 m², Oberfläc	01.01.2012	0,0	10,0	0,00	0,00	0,00	0,00	0,00	0,00
	2/0040002/03413	Fels Seealle / Fahrbahn Fläche 1.886,40 m², Oberfläche Sc	01.01.2012	0,0	10,0	0,00	0,00	0,00	0,00	0,00	0,00
	2/0040002/03429	Stettenhof Mühlweg / Fahrbahn Fläche 6.055,04 m², Oberfl	01.01.2012	0,0	10,0	0,00	0,00	0,00	0,00	0,00	0,00
	2/0040002/03430	Fels Floss / Fahrbahn Fläche 1.673,53 m², Oberfläche Sch	01.01.2012	0,0	10,0	0,00	0,00	0,00	0,00	0,00	0,00
	2/0040002/03433	Stettenhof Steinbruch / Fahrbahn Fläche 1.994,13 m², Obe	01.01.2016	0,0	10,0	0,00	0,00	0,00	0,00	0,00	0,00
	2/0040002/03436	Stettenhof / Fahrbahn Fläche 758,59 m², Oberfläche Schot	01.01.2012	0,0	10,0	0,00	0,00	0,00	0,00	0,00	0,00
	2/0040002/03437	Stettenhof / Fahrbahn Fläche 3.951,82 m², Oberfläche Erdv	01.01.2016	0,0	10,0	0,00	0,00	0,00	0,00	0,00	0,00
	2/0040002/03448	Stettenhof Böndl / Fahrbahn Fläche 3.198,16 m², Oberfläch	01.01.2016	0,0	10,0	0,00	0,00	0,00	0,00	0,00	0,00
	2/0040002/03449	Stettenhof Bassgeige / Fahrbahn Fläche 607,92 m², Oberfl	01.01.2016	0,0	10,0	0,00	0,00	0,00	0,00	0,00	0,00
	2/0040002/03452	Fels Boden / Fahrbahn Fläche 1.243,38 m², Oberfläche Erc	01.01.2016	0,0	10,0	0,00	0,00	0,00	0,00	0,00	0,00
	2/0040002/03453	Fels Dorner / Fahrbahn Fläche 1.094,55 m², Oberfläche Erc	01.01.2016	0,0	10,0	0,00	0,00	0,00	0,00	0,00	0,00
	2/0040002/03465	Gösing / Fahrbahn Fläche 885,71 m², Oberfläche Spritzdec	01.01.2008	0,0	10,0	0,00	0,00	0,00	0,00	0,00	0,00
	2/0040002/03532	Fels Dorner / Fahrbahn Fläche 913,47 m², Oberfläche Sch	01.01.2012	0,0	10,0	0,00	0,00	0,00	0,00	0,00	0,00
	2/0040002/03539	Gösing / Fahrbahn Fläche 994,91 m², Oberfläche Schotter,	01.01.2014	0,0	10,0	1.127,56	0,00	0,00	0,00	1.127,56	0,00
	1311	**Investitionszuschüsse von Trägern öffentlichen Rechts**				**-36.734,94**	**0,00**	**6.000,00**	**0,00**	**-1.274,31**	**-41.460,63**
	2/0040001/03614	2020 KT Güterwege	01.01.2020	29,0	33,0	-16.904,42	0,00	0,00	0,00	-563,48	-16.340,94
	2/0040001/03620	2021 KT Güterwege	01.11.2021	30,5	33,0	-9.982,04	0,00	0,00	0,00	-316,89	-9.665,15
	2/0040001/03626	2022 KT Güterwege_Land	09.09.2022	31,5	33,0	-9.848,48	0,00	0,00	0,00	-303,03	-9.545,45
	2/0040001/03633	2023 KT Güterwege_Land	31.12.2023	32,5	33,0	0,00	0,00	6.000,00	0,00	-90,91	-5.909,09
	1313	**Investitionszuschüsse von übrigen**				**-6.864,17**	**0,00**	**4.411,12**	**0,00**	**-278,05**	**-10.997,24**
	2/0040001/03631	2022 KT Güterwege (Jagdpacht)	31.12.2022	31,5	33,0	-6.864,17	0,00	0,00	0,00	-211,21	-6.652,96
	2/0040001/03635	2023 KT Güterwege (Jagdpacht)	31.12.2023	32,5	33,0	0,00	0,00	4.411,12	0,00	-66,84	-4.344,28
817000	**Friedhöfe (einschließlich Einsegnun gshallen und Krematorien)**					**240.012,32**	**62.799,91**	**7.160,00**	**0,00**	**4.653,78**	**290.998,45**
	1021	**Grundstücke, Grundstückseinrichtungen und Infrastruktur**				**148.035,78**	**0,00**	**0,00**	**0,00**	**749,38**	**147.286,40**
	1/0020001/00259	Grundstück Nr. 195/3, KG-Nr. 20009, Bauflächen, Wienerst	01.01.1900			9.450,00	0,00	0,00	0,00	0,00	9.450,00
	1/0020001/00882	Grundstück Nr. 3755, KG-Nr. 20009, Bauflächen Gebäude,	01.01.1900			1.540,00	0,00	0,00	0,00	0,00	1.540,00
	1/0020002/00881	Grundstück Nr. 3754, KG-Nr. 20009, Sonstige Friedhöfe, Fl	01.01.1900			13.510,00	0,00	0,00	0,00	0,00	13.510,00
	1/0020002/00884	Grundstück Nr. 3755, KG-Nr. 20009, Sonstige Friedhöfe, Fl	01.01.1900			51.044,00	0,00	0,00	0,00	0,00	51.044,00
	1/0020002/00929	Grundstück Nr. 1821, KG-Nr. 20013, Sonstige Friedhöfe, Fl	01.01.1900			17.220,00	0,00	0,00	0,00	0,00	17.220,00
	1/0020004/00653	Grundstück Nr. 3755, KG-Nr. 20013, Sonstige Straßenverk	01.01.1900			0,00	0,00	0,00	0,00	0,00	0,00
	1/0030001/00260	Grundstück Nr. 195/3, KG-Nr. 20009, Gärten, Wienerstraße	01.01.1900			33.936,00	0,00	0,00	0,00	0,00	33.936,00
	1/0030001/00753	Grundstück Nr. 1821, KG-Nr. 20029, landwirtschaftlich gen	01.01.1900			0,00	0,00	0,00	0,00	0,00	0,00
	1/0030001/00880	Grundstück Nr. 3754, KG-Nr. 20009, landwirtschaftlich gen	01.01.1900			270,00	0,00	0,00	0,00	0,00	270,00
	1/0030001/00883	Grundstück Nr. 3755, KG-Nr. 20009, landwirtschaftlich gen	01.01.1900			540,00	0,00	0,00	0,00	0,00	540,00
	2/0040001/02719	2016 Sanierung Friedhofswege	21.11.2016	25,5	33,0	3.527,48	0,00	0,00	0,00	133,11	3.394,37
	2/0040001/02720	2017 Friedhofswege Gösing	31.10.2017	26,5	33,0	15.547,00	0,00	0,00	0,00	565,35	14.981,65

Ansatz	MVAG Konto	Bezeichnung	Inbetrieb-nahme	RND	ND	Buchwert 31.12.2022	Zugänge/ +	Abgänge/ Umbuchungen -	Wertaufholung+/ Wertminderung-	Abschreibung	Buchwert 31.12.2023
	2/0040001/02722	2018 Friedhofswege Gösing	12.11.2018	27,5	33,0	1.451,30	0,00	0,00	0,00	50,92	1.400,38
	1022	**Gebäude und Bauten**				**30.343,06**	**0,00**	**0,00**	**0,00**	**2.167,37**	**28.175,69**
	2/0120001/00223	2022 Photovoltaik Leichenhalle	07.06.2022	13,0	15,0	18.174,89	0,00	0,00	0,00	1.298,21	16.876,68
	2/0120001/00225	2022 Photovoltaik Pfarrhof	07.06.2022	13,0	15,0	12.168,17	0,00	0,00	0,00	869,16	11.299,01
	1024	**Sonderanlagen**				**65.281,35**	**62.799,91**	**0,00**	**0,00**	**2.465,94**	**125.615,32**
	2/0040008/02721	Zaun	10.04.2017	13,0	20,0	1.917,25	0,00	0,00	0,00	136,95	1.780,30
	2/0060001/00229	Aufbahrungshalle	30.06.2019	45,0	50,0	63.364,10	0,00	0,00	0,00	1.377,48	61.986,62
	2/0060001/02926	Abstellgebäude Friedhof	31.12.1970	0,0	50,0	0,00	0,00	0,00	0,00	0,00	0,00
	2/0070003/00001	2023 Urnenwand Fels am Wagram	31.12.2023	32,5	33,0	0,00	42.063,91	0,00	0,00	637,33	41.426,58
	2/0070003/00002	2023 Urnenwand Gösing	31.12.2023	32,5	33,0	0,00	20.736,00	0,00	0,00	314,18	20.421,82
	1311	**Investitionszuschüsse von Trägern öffentlichen Rechts**				**-3.647,87**	**0,00**	**7.160,00**	**0,00**	**-728,91**	**-10.078,96**
	2/0120001/00231	2022 KT Photovoltaik Pfarrhof	31.12.2022	13,5	15,0	-3.647,87	0,00	0,00	0,00	-251,58	-3.396,29
	2/0120001/00232	2023 KT 817 Friedhof	10.02.2023	14,0	15,0	0,00	0,00	7.160,00	0,00	-477,33	-6.682,67
820000	**Wirtschaftshöfe**					**1.448.463,11**	**11.231,71**	**0,00**	**0,00**	**59.570,33**	**1.400.124,49**
	1010	**Immaterielle Vermögenswerte**				**703,19**	**0,00**	**0,00**	**0,00**	**117,20**	**585,99**
	4/0440001/03588	GPS System f. Fahrzeuge Mobile Objects AG	18.02.2019	5,0	10,0	703,19	0,00	0,00	0,00	117,20	585,99
	1021	**Grundstücke, Grundstückseinrichtungen und Infrastruktur**				**367.220,00**	**0,00**	**0,00**	**0,00**	**0,00**	**367.220,00**
	1/0020002/00878	Grundstück Nr. 3746/5, KG-Nr. 20009, Sonstige, Gewerbes	01.01.1900			367.220,00	0,00	0,00	0,00	0,00	367.220,00
	4/0290001/02667	Asphaltschneidgerät	30.04.2014	0,0	8,0	0,00	0,00	0,00	0,00	0,00	0,00
	1022	**Gebäude und Bauten**				**940.390,92**	**0,00**	**0,00**	**0,00**	**25.001,85**	**915.389,07**
	2/0060001/00158	2012 Kosten Errichtung Bauhof/ASZ	31.12.2013	39,5	50,0	816.140,00	0,00	0,00	0,00	20.151,60	795.988,40
	2/0060001/00159	2013 Errichtungskosten Bauhof u. ASZ	31.12.2013	39,5	50,0	90.104,00	0,00	0,00	0,00	2.224,79	87.879,21
	2/0120001/00209	2021 Bauhof "Photovoltaik"	30.06.2021	12,0	15,0	33.714,92	0,00	0,00	0,00	2.593,46	31.121,46
	4/0120001/02934	2021 Photovoltaik "Bauhof"	09.11.2021	12,5	15,0	432,00	0,00	0,00	0,00	32,00	400,00
	1025	**Technische Anlagen, Fahrzeuge und Maschinen**				**202.941,98**	**11.231,71**	**0,00**	**0,00**	**35.173,00**	**179.000,69**
	4/0110002/03576	Wasserwaage 1m	23.04.2019	0,0	10,0	0,00	0,00	0,00	0,00	0,00	0,00
	4/0110002/03577	Wasserwaage 1,5 m	23.04.2019	5,0	10,0	23,97	0,00	0,00	0,00	4,00	19,97
	4/0110002/03578	Hammerbohrer Set 25 tlg.	15.07.2019	0,0	10,0	0,00	0,00	0,00	0,00	0,00	0,00
	4/0110002/03579	Metallbohrer-Kassette	15.07.2019	0,0	10,0	0,00	0,00	0,00	0,00	0,00	0,00
	4/0110002/03580	Schlosserhammer	15.07.2019	0,0	10,0	0,00	0,00	0,00	0,00	0,00	0,00
	4/0110002/03583	Freihand-Bohrer Kassette	25.02.2019	0,0	10,0	0,00	0,00	0,00	0,00	0,00	0,00
	4/0110002/03584	Kegel- und Entgratsenker-Kassette	25.02.2019	0,0	10,0	0,00	0,00	0,00	0,00	0,00	0,00
	4/0150002/02662	Stapler	29.11.2012	0,0	10,0	0,00	0,00	0,00	0,00	0,00	0,00
	4/0150002/02765	Einachsanhänger Brantner	30.06.2013	0,0	10,0	0,00	0,00	0,00	0,00	0,00	0,00
	4/0150002/02767	fahrbarer Leiterwagen	30.06.2009	0,0	10,0	0,00	0,00	0,00	0,00	0,00	0,00

Ansatz	MVAG Konto	Bezeichnung	Inbetrieb-nahme	RND	ND	Buchwert 31.12.2022	Zugänge/ +	Abgänge/ Umbuchungen -	Wertaufholung+/ Wertminderung-	Abschreibung	Buchwert 31.12.2023
	4/0150002/02771	Autoanhänger TU 250BC	30.06.2000	0,0	10,0	0,00	0,00	0,00	0,00	0,00	0,00
	4/0150002/03585	zu Renault Pritsche 2 St. Kunststoffstaukasten incl. Zubehö	16.01.2019	5,0	10,0	691,02	0,00	0,00	0,00	115,17	575,85
	4/0150002/03621	2022 Mehrzweckfahrzeug	30.06.2022	8,0	10,0	124.897,91	0,00	0,00	0,00	13.877,55	111.020,36
	4/0150002/03622	2023 Anhänger (Kipper)	30.06.2023	9,0	10,0	0,00	8.393,44	0,00	0,00	839,34	7.554,10
	4/0150002/00051	Traktor John Deere	30.11.2017	3,5	10,0	43.628,38	0,00	0,00	0,00	9.695,20	33.933,18
	4/0150002/00052	Renault Kangoo (Elektro) TU-716DY	20.05.2014	0,0	10,0	2.333,99	0,00	0,00	0,00	2.333,99	0,00
	4/0150002/00054	VW T5 Bus	26.07.2012	0,0	10,0	0,00	0,00	0,00	0,00	0,00	0,00
	4/0150002/00090	Renault Pristsche TU-811EZ	31.12.2017	3,5	10,0	10.005,01	0,00	0,00	0,00	2.223,34	7.781,67
	4/0190003/00153	Kompressor_2013	24.01.2013	0,0	10,0	0,00	0,00	0,00	0,00	0,00	0,00
	4/0190003/02733	Kompressor TE-AC 400/50/10	24.11.2016	0,0	10,0	0,00	0,00	0,00	0,00	0,00	0,00
	4/0220002/02568	Salz- und Splittstreuer Type TS-215 Behältergröße 1,5 m³	26.11.2013	0,0	10,0	639,91	0,00	0,00	0,00	639,91	0,00
	4/0220002/02740	Splittstreuer	03.12.2018	4,5	10,0	9.370,35	0,00	0,00	0,00	1.703,70	7.666,65
	4/0220002/00057	Edelstahlstreuer APV WD 100 M3 Behältergröße 100 l.	03.12.2018	4,5	10,0	1.949,75	0,00	0,00	0,00	354,50	1.595,25
	4/0240001/02737	Fliegenfanggerät	25.07.2018	4,5	10,0	340,70	0,00	0,00	0,00	61,95	278,75
	4/0240001/02738	Kopierer	29.10.2018	4,5	10,0	276,54	0,00	0,00	0,00	50,28	226,26
	4/0240001/02739	Benzinmotorsäge Kette	23.11.2018	4,5	10,0	467,50	0,00	0,00	0,00	85,00	382,50
	4/0290001/02570	Rasentraktor mit Box	03.10.2014	0,0	8,0	0,00	0,00	0,00	0,00	0,00	0,00
	4/0290001/02646	Böschungsmäher (Mulcher)	16.04.2014	0,0	8,0	0,00	0,00	0,00	0,00	0,00	0,00
	4/0290001/02653	Schneefräse	30.06.2004	0,0	8,0	0,00	0,00	0,00	0,00	0,00	0,00
	4/0290001/02655	Laubsauger für Traktor	30.06.2007	0,0	8,0	0,00	0,00	0,00	0,00	0,00	0,00
	4/0290001/02656	Rasenmähertraktor Kobota groß 2002	30.06.2002	0,0	8,0	0,00	0,00	0,00	0,00	0,00	0,00
	4/0290001/02659	Autoanhänger Pongratz (Ruckendorfer)	20.05.2014	0,0	8,0	0,00	0,00	0,00	0,00	0,00	0,00
	4/0290001/02661	Kehrmaschine	20.05.2014	0,0	8,0	0,00	0,00	0,00	0,00	0,00	0,00
	4/0290001/02678	Standbohrmaschine	31.01.2014	0,0	8,0	0,00	0,00	0,00	0,00	0,00	0,00
	4/0290001/02680	Motorsense Tanaka	31.07.2014	0,0	8,0	0,00	0,00	0,00	0,00	0,00	0,00
	4/0290001/02734	Grasschere u. Rasentrimmer (Akku)	27.04.2018	2,0	8,0	169,96	0,00	0,00	0,00	56,65	113,31
	4/0290001/02735	Transporttanks	29.06.2018	2,0	8,0	540,00	0,00	0,00	0,00	180,00	360,00
	4/0290001/02736	Motorsense Husquarna	16.07.2018	2,5	8,0	205,80	0,00	0,00	0,00	58,80	147,00
	4/0290001/02742	Bohrhammer	08.02.2017	0,0	8,0	0,00	0,00	0,00	0,00	0,00	0,00
	4/0290001/02744	Werkzeugset für Glasfaser	07.07.2017	0,0	8,0	0,00	0,00	0,00	0,00	0,00	0,00
	4/0290001/02745	Fliesenschneider	24.07.2017	0,0	8,0	0,00	0,00	0,00	0,00	0,00	0,00
	4/0290001/02748	Schneeketten für Traktor	31.12.2017	1,5	8,0	590,63	0,00	0,00	0,00	236,25	354,38
	4/0290001/02749	Motorsense Solo 107L	03.04.2014	0,0	8,0	0,00	0,00	0,00	0,00	0,00	0,00
	4/0290001/02756	Kubota Rasentraktor GR1600-II mit Grasfangvorrichtung	31.12.2015	0,0	8,0	535,94	0,00	0,00	0,00	535,94	0,00
	4/0290001/02757	Erdbohrgerät	31.05.2016	0,0	8,0	0,00	0,00	0,00	0,00	0,00	0,00
	4/0290001/02758	Rasenmäher	07.07.2016	0,0	8,0	0,00	0,00	0,00	0,00	0,00	0,00
	4/0290001/02759	Motorhacke/Motorfräse	07.07.2016	0,5	8,0	116,25	0,00	0,00	0,00	77,50	38,75
	4/0290001/02760	Feuerwehrschläuche	04.10.2016	0,0	8,0	0,00	0,00	0,00	0,00	0,00	0,00
	4/0290001/02761	zu Renault Kangoo Dachträger	02.06.2016	0,0	8,0	80,10	0,00	0,00	0,00	80,10	0,00

Ansatz	MVAG Konto	Bezeichnung	Inbetrieb-nahme	RND	ND	Buchwert 31.12.2022	Zugänge/ +	Abgänge/ Umbuchungen -	Wertaufholung+/ Wertminderung-	Abschreibung	Buchwert 31.12.2023
	4/0290001/02766	Steiger	03.12.2018	0,0	8,0	0,00	0,00	0,00	0,00	0,00	0,00
	4/0290001/02768	Mistgabelaufsatz für Traktor	30.06.2002	0,0	8,0	0,00	0,00	0,00	0,00	0,00	0,00
	4/0290001/02769	Rasenmäher Solo	30.06.2013	0,0	8,0	0,00	0,00	0,00	0,00	0,00	0,00
	4/0290001/02770	Rasenmäher Alko	30.06.2013	0,0	8,0	0,00	0,00	0,00	0,00	0,00	0,00
	4/0290001/02772	Laubblasgerät Solo	30.06.2013	0,0	8,0	0,00	0,00	0,00	0,00	0,00	0,00
	4/0290001/02773	Motorbuckelsptritze 12l	30.06.2009	0,0	8,0	0,00	0,00	0,00	0,00	0,00	0,00
	4/0290001/02774	Heckenschere Bosch	30.06.2013	0,0	8,0	0,00	0,00	0,00	0,00	0,00	0,00
	4/0290001/02775	Heckenschere Bosch	30.06.2013	0,0	8,0	0,00	0,00	0,00	0,00	0,00	0,00
	4/0290001/02776	Stichsäge Markita	30.06.2014	0,0	8,0	0,00	0,00	0,00	0,00	0,00	0,00
	4/0290001/02777	Handkreissäge Makita	30.06.2013	0,0	8,0	0,00	0,00	0,00	0,00	0,00	0,00
	4/0290001/02778	Hilti TE 76	30.06.2009	0,0	8,0	0,00	0,00	0,00	0,00	0,00	0,00
	4/0290001/02779	Integrations/Schwingschleifer Makita	30.06.2013	0,0	8,0	0,00	0,00	0,00	0,00	0,00	0,00
	4/0290001/02781	Tigersäge Hitachi	30.06.2009	0,0	8,0	0,00	0,00	0,00	0,00	0,00	0,00
	4/0290001/02782	Bandschleifgerät	30.06.2013	0,0	8,0	0,00	0,00	0,00	0,00	0,00	0,00
	4/0290001/02783	Winkelschleifer Bosch	30.06.2009	0,0	8,0	0,00	0,00	0,00	0,00	0,00	0,00
	4/0290001/02784	Einhandwinkelschleifer Bosch	30.06.2009	0,0	8,0	0,00	0,00	0,00	0,00	0,00	0,00
	4/0290001/02785	Hobelmaschine	30.06.2013	0,0	8,0	0,00	0,00	0,00	0,00	0,00	0,00
	4/0290001/02786	Multitool mit Aufsätzen EFA 300	30.06.2009	0,0	8,0	0,00	0,00	0,00	0,00	0,00	0,00
	4/0290001/02789	Aggregat	30.06.2009	0,0	8,0	0,00	0,00	0,00	0,00	0,00	0,00
	4/0290001/02790	Stemmhammer Hitachi	30.06.2009	0,0	8,0	0,00	0,00	0,00	0,00	0,00	0,00
	4/0290001/02791	Motorsäge Solo	30.06.2009	0,0	8,0	0,00	0,00	0,00	0,00	0,00	0,00
	4/0290001/02792	Motorsäge Solo	30.06.2009	0,0	8,0	0,00	0,00	0,00	0,00	0,00	0,00
	4/0290001/02793	Motorheckenschere Solo	30.06.2009	0,0	8,0	0,00	0,00	0,00	0,00	0,00	0,00
	4/0290001/02794	Kappsäge mit Tisch	30.06.2009	0,0	8,0	0,00	0,00	0,00	0,00	0,00	0,00
	4/0290001/02795	Ausziehaluleiter	30.06.2009	0,0	8,0	0,00	0,00	0,00	0,00	0,00	0,00
	4/0290001/02796	Einhandwinkelschleifer Makita	30.06.2009	0,0	8,0	0,00	0,00	0,00	0,00	0,00	0,00
	4/0290001/02813	Kanalratte groß	30.06.2009	0,0	8,0	0,00	0,00	0,00	0,00	0,00	0,00
	4/0290001/02814	Kanalratte klein	30.06.2009	0,0	8,0	0,00	0,00	0,00	0,00	0,00	0,00
	4/0290001/02815	Dreibein mit Hubzug	30.06.2009	0,0	8,0	0,00	0,00	0,00	0,00	0,00	0,00
	4/0290001/02816	Starkstromkabel-Handkabel	30.06.2009	0,0	8,0	0,00	0,00	0,00	0,00	0,00	0,00
	4/0290001/02818	Alulatte 2 m	30.06.2009	0,0	8,0	0,00	0,00	0,00	0,00	0,00	0,00
	4/0290001/02819	Alulatte 3 m	30.06.2009	0,0	8,0	0,00	0,00	0,00	0,00	0,00	0,00
	4/0290001/02820	Alulatte 4 m	30.06.2009	0,0	8,0	0,00	0,00	0,00	0,00	0,00	0,00
	4/0290001/02821	Schaumpistole	30.06.2009	0,0	8,0	0,00	0,00	0,00	0,00	0,00	0,00
	4/0290001/02823	Festnetztelefon	30.06.2009	0,0	8,0	0,00	0,00	0,00	0,00	0,00	0,00
	4/0290001/02824	Kärcherstaubsauger	30.06.2009	0,0	8,0	0,00	0,00	0,00	0,00	0,00	0,00
	4/0290001/02825	Drucklufttrommel	30.06.2009	0,0	8,0	0,00	0,00	0,00	0,00	0,00	0,00
	4/0290001/02826	Drucklufttrommel	30.06.2009	0,0	8,0	0,00	0,00	0,00	0,00	0,00	0,00
	4/0290001/02827	Kabelrollenautomat	30.06.2009	0,0	8,0	0,00	0,00	0,00	0,00	0,00	0,00

Ansatz	MVAG Konto	Bezeichnung	Inbetrieb-nahme	RND	ND	Buchwert 31.12.2022	Zugänge/ +	Abgänge/ Umbuchungen -	Wertaufholung+/ Wertminderung-	Abschreibung	Buchwert 31.12.2023
	4/0290001/02828	Scheibtruhe	30.06.2009	0,0	8,0	0,00	0,00	0,00	0,00	0,00	0,00
	4/0290001/02831	Mischmaschine	30.06.2009	0,0	8,0	0,00	0,00	0,00	0,00	0,00	0,00
	4/0290001/02832	Schneepflug für Traktor	30.06.2009	0,0	8,0	0,00	0,00	0,00	0,00	0,00	0,00
	4/0290001/02834	Taktorkehrmaschine	03.12.2018	0,0	8,0	0,00	0,00	0,00	0,00	0,00	0,00
	4/0290001/02836	Pulverwerk	30.06.2014	0,0	8,0	0,00	0,00	0,00	0,00	0,00	0,00
	4/0290001/02837	Akku Maschinenset	30.06.2015	0,0	8,0	0,00	0,00	0,00	0,00	0,00	0,00
	4/0290001/02838	Set: Schlagbohrschrauber, Winkelschleifer, etc.	30.06.2015	0,0	8,0	0,00	0,00	0,00	0,00	0,00	0,00
	4/0290001/02839	Set: Pendelhub-Stichsäge, Ladegerät, Lampe,...	30.06.2015	0,0	8,0	0,00	0,00	0,00	0,00	0,00	0,00
	4/0290001/02841	Scheibtruhe	30.06.2015	0,0	8,0	0,00	0,00	0,00	0,00	0,00	0,00
	4/0290001/02844	Mehrzweckstrahlrohr	30.06.2015	0,0	8,0	0,00	0,00	0,00	0,00	0,00	0,00
	4/0290001/02845	Solo-Rückenspritze 15l	03.12.2018	0,0	8,0	0,00	0,00	0,00	0,00	0,00	0,00
	4/0290001/02846	Teleskopstange für Motorheckenschere	30.06.2015	0,0	8,0	0,00	0,00	0,00	0,00	0,00	0,00
	4/0290001/02847	Aufsatz-Kettensäge für Motorheckenschere	30.06.2015	0,0	8,0	0,00	0,00	0,00	0,00	0,00	0,00
	4/0290001/02848	Starkstromkabeltrommel	03.12.2018	0,0	8,0	0,00	0,00	0,00	0,00	0,00	0,00
	4/0290001/02849	Bautrockner	03.12.2018	0,0	8,0	0,00	0,00	0,00	0,00	0,00	0,00
	4/0290001/02850	Hauer Ladeschaufel 2m	03.12.2018	0,0	8,0	0,00	0,00	0,00	0,00	0,00	0,00
	4/0290001/02851	Holz Stehleiter	03.12.2018	0,0	8,0	0,00	0,00	0,00	0,00	0,00	0,00
	4/0290001/02852	Rollstuhl Treppenlift	03.12.2018	0,0	8,0	0,00	0,00	0,00	0,00	0,00	0,00
	4/0290001/02853	Alu-Auffahrtsrampen für den Autoanhänger	03.12.2018	0,0	8,0	0,00	0,00	0,00	0,00	0,00	0,00
	4/0290001/02854	Heckgewicht für Traktor 1.000 kg	03.12.2018	0,0	8,0	0,00	0,00	0,00	0,00	0,00	0,00
	4/0290001/02855	Kabeltrommel 230V 20m	03.12.2018	0,0	8,0	0,00	0,00	0,00	0,00	0,00	0,00
	4/0290001/02856	Kabeltrommel 230V 40m	03.12.2018	0,0	8,0	0,00	0,00	0,00	0,00	0,00	0,00
	4/0290001/02857	Solo Rückenspritze	03.12.2018	0,0	8,0	0,00	0,00	0,00	0,00	0,00	0,00
	4/0290001/02858	Kettenschärfgerät	30.06.2017	0,0	8,0	0,00	0,00	0,00	0,00	0,00	0,00
	4/0290001/02859	Bohrhammer 3176/2014	30.06.2018	0,0	8,0	0,00	0,00	0,00	0,00	0,00	0,00
	4/0290001/02860	Makita Winkelbohrmaschine	30.06.2017	0,0	8,0	0,00	0,00	0,00	0,00	0,00	0,00
	4/0290001/02861	Böschungsmäher	03.12.2018	0,0	8,0	0,00	0,00	0,00	0,00	0,00	0,00
	4/0290001/02862	Warnleuchten	30.06.2015	0,0	8,0	0,00	0,00	0,00	0,00	0,00	0,00
	4/0290001/02863	Staplergabel für Traktor	03.12.2018	0,0	8,0	0,00	0,00	0,00	0,00	0,00	0,00
	4/0290001/02864	Schneepflug für Traktor	30.06.2005	0,0	8,0	0,00	0,00	0,00	0,00	0,00	0,00
	4/0290001/02866	Motorsense Solo 154	07.02.2019	3,0	8,0	241,66	0,00	0,00	0,00	60,42	181,24
	4/0290001/02867	Motorsense Solo G2342345	24.06.2019	3,0	8,0	318,50	0,00	0,00	0,00	79,63	238,87
	4/0290001/02875	Deltaschleifer	30.06.2018	0,0	8,0	0,00	0,00	0,00	0,00	0,00	0,00
	4/0290001/02876	Akku Bohrmaschien DHP 459 + Ladegerät	30.06.2016	0,0	8,0	0,00	0,00	0,00	0,00	0,00	0,00
	4/0290001/02877	Sackrodel	03.12.2018	0,0	8,0	0,00	0,00	0,00	0,00	0,00	0,00
	4/0290001/02878	Arbeitsscheinewerfer	03.12.2018	0,0	8,0	0,00	0,00	0,00	0,00	0,00	0,00
	4/0290001/02879	Freiland Bohrer Kassette	03.12.2018	0,0	8,0	0,00	0,00	0,00	0,00	0,00	0,00
	4/0290001/02880	Kegel- und Entgartersenker	03.12.2018	0,0	8,0	0,00	0,00	0,00	0,00	0,00	0,00
	4/0290001/02881	Schlagschrauber Nusset 10 tlg.	03.12.2018	0,0	8,0	0,00	0,00	0,00	0,00	0,00	0,00

Ansatz	MVAG Konto	Bezeichnung	Inbetrieb-nahme	RND	ND	Buchwert 31.12.2022	Zugänge/ +	Abgänge/ Umbuchungen -	Wertaufholung+/ Wertminderung-	Abschreibung	Buchwert 31.12.2023
	4/0290001/02882	Gerüstbocke Alu klein 2 St.	03.12.2018	0,0	8,0	0,00	0,00	0,00	0,00	0,00	0,00
	4/0290001/02883	Heißgetränkeautomat	03.12.2018	0,0	8,0	0,00	0,00	0,00	0,00	0,00	0,00
	4/0290001/02884	Doppelkochplatte	03.12.2018	0,0	8,0	0,00	0,00	0,00	0,00	0,00	0,00
	4/0290001/02886	Winkelbohrmaschine	03.12.2018	0,0	8,0	0,00	0,00	0,00	0,00	0,00	0,00
	4/0290001/02887	Kanalstopfen incl. Füllschlauch u. Armaturen	03.12.2018	0,0	8,0	0,00	0,00	0,00	0,00	0,00	0,00
	4/0290001/02888	Brust-Sicherheitsgeschirr	03.12.2018	0,0	8,0	0,00	0,00	0,00	0,00	0,00	0,00
	4/0290001/02889	Steigeeisen für Böschung	03.12.2018	0,0	8,0	0,00	0,00	0,00	0,00	0,00	0,00
	4/0290001/02890	Watthosen	03.12.2018	0,0	8,0	0,00	0,00	0,00	0,00	0,00	0,00
	4/0290001/02891	Hebewerk H2TG	03.12.2018	0,0	8,0	0,00	0,00	0,00	0,00	0,00	0,00
	4/0290001/02892	Transportrollbretter	03.12.2018	0,0	8,0	0,00	0,00	0,00	0,00	0,00	0,00
	4/0290001/02893	Rasentrimmer TR 58LI	03.12.2018	0,0	8,0	0,00	0,00	0,00	0,00	0,00	0,00
	4/0290001/02894	Kettensäge Akku CS 48LI	03.12.2018	0,0	8,0	0,00	0,00	0,00	0,00	0,00	0,00
	4/0290001/02895	Motorheckenschere HS45	03.12.2018	0,0	8,0	0,00	0,00	0,00	0,00	0,00	0,00
	4/0290001/02896	Salzstreuwagerl Hand	03.12.2018	0,0	8,0	0,00	0,00	0,00	0,00	0,00	0,00
	4/0290001/02897	Kreis- und Sektorenregner	03.12.2018	0,0	8,0	0,00	0,00	0,00	0,00	0,00	0,00
	4/0290001/02899	Rohrschneider PVC 50-127 mm	03.12.2018	0,0	8,0	0,00	0,00	0,00	0,00	0,00	0,00
	4/0290001/02900	Nussverlängerung	03.12.2018	0,0	8,0	0,00	0,00	0,00	0,00	0,00	0,00
	4/0290001/02901	FAST Aqua M-Prüfgerät	03.12.2018	0,0	8,0	0,00	0,00	0,00	0,00	0,00	0,00
	4/0290001/03581	Bohrhammer HR2630T	24.04.2019	0,0	8,0	0,00	0,00	0,00	0,00	0,00	0,00
	4/0290001/03582	Kettensäge STIGA SC 48AE	07.03.2019	0,0	8,0	0,00	0,00	0,00	0,00	0,00	0,00
	4/0290001/03584	2020 Rasentraktor Solo T20-105.6	22.07.2020	4,5	8,0	3.260,95	0,00	0,00	0,00	592,90	2.668,05
	4/0290001/03586	2021 Meißelhammer Elektro	25.09.2021	5,5	8,0	1.225,91	0,00	0,00	0,00	188,60	1.037,31
	4/0290001/03587	2023 Akku Rucksack incl. Zubehör	24.02.2023	7,0	8,0	0,00	2.838,27	0,00	0,00	354,78	2.483,49
	4/0290001/00055	Zweiachsanhänger Brantner	06.07.2016	0,5	8,0	1.031,25	0,00	0,00	0,00	687,50	343,75
	4/0290001/00056	Rasenmähertraktor mit Scheepflug	31.12.2015	0,0	8,0	0,00	0,00	0,00	0,00	0,00	0,00
	1026	**Amts-, Betriebs- und Geschäftsausstattung**				**15.543,71**	**0,00**	**0,00**	**0,00**	**1.788,61**	**13.755,10**
	4/0070002/02865	Punschhütte	31.12.2018	14,5	20,0	10.847,75	0,00	0,00	0,00	699,85	10.147,90
	4/0110002/02741	Regale für Bauhof	16.03.2017	3,0	10,0	3.551,52	0,00	0,00	0,00	887,88	2.663,64
	4/0110002/02743	Biertischgarnituren	28.06.2017	0,0	10,0	0,00	0,00	0,00	0,00	0,00	0,00
	4/0110002/03562	Schränke 1 x Kombischrank, 3 x Flügeltürschrank	07.06.2019	5,0	10,0	961,92	0,00	0,00	0,00	160,32	801,60
	4/0110002/03563	Flügeltürschränke	07.06.2019	0,0	10,0	0,00	0,00	0,00	0,00	0,00	0,00
	4/0110002/03565	Sichtlagerkästen incl. Stapelbehälter	24.05.2019	0,0	10,0	0,00	0,00	0,00	0,00	0,00	0,00
	4/0130001/02638	Sirene Bauhof	27.06.2014	0,0	5,0	0,00	0,00	0,00	0,00	0,00	0,00
	4/0180003/03587	Handys für Mitarbeiter Bauhof Nokia 3310 u. Saphir 24F	06.06.2019	0,0	4,0	0,00	0,00	0,00	0,00	0,00	0,00
	4/0220002/02746	Salzstreuwagerl	31.12.2017	3,5	10,0	182,52	0,00	0,00	0,00	40,56	141,96
	5/0180003/03611	PC incl. Installation Bauhof	07.05.2019	0,0	4,0	0,00	0,00	0,00	0,00	0,00	0,00
	1311	**Investitionszuschüsse von Trägern öffentlichen Rechts**				**-78.336,69**	**0,00**	**0,00**	**0,00**	**-2.510,33**	**-75.826,36**
	2/0060001/03619	KT 2013 Errichtungskosten Bauhof u. ASZ	31.12.2013	39,5	50,0	-65.324,88	0,00	0,00	0,00	-1.612,96	-63.711,92

Ansatz	MVAG Konto	Bezeichnung	Inbetrieb-nahme	RND	ND	Buchwert 31.12.2022	Zugänge/ +	Abgänge/ Umbuchungen -	Wertaufholung+/ Wertminderung-	Abschreibung	Buchwert 31.12.2023
	2/0120001/00230	KT 2022 Bauhof Photovoltaik_Bund	09.09.2022	13,5	15,0	-13.011,81	0,00	0,00	0,00	-897,37	-12.114,44
	1313	**Investitionszuschüsse von übrigen**				**0,00**	**0,00**	**0,00**	**0,00**	**0,00**	**0,00**
	2/0120001/00210	2021 KT Photovoltaikanlage Bauhof	31.03.2022	15,0	15,0	0,00	0,00	0,00	0,00	0,00	0,00
831000	**Freibäder**					**16.619,74**	**0,00**	**129,00**	**0,00**	**1.395,57**	**15.095,17**
	1021	**Grundstücke, Grundstückseinrichtungen und Infrastruktur**				**13.737,60**	**0,00**	**0,00**	**0,00**	**763,20**	**12.974,40**
	3/0040005/00001	2021 Holzsteg Freizeitanlage	28.01.2021	17,0	20,0	13.737,60	0,00	0,00	0,00	763,20	12.974,40
	1026	**Amts-, Betriebs- und Geschäftsausstattung**				**2.882,14**	**0,00**	**129,00**	**0,00**	**632,37**	**2.120,77**
	4/0180004/00231	2022 Defibrillator Felser See	31.12.2022	6,5	8,0	1.856,70	0,00	0,00	0,00	247,56	1.609,14
	4/0190003/02727	Pumpen Whisperflo	11.02.2016	2,0	10,0	767,44	0,00	0,00	0,00	255,81	511,63
	4/0240001/02725	Defibrillator	05.02.2015	1,0	10,0	258,00	0,00	129,00	0,00	129,00	0,00
840000	**Grundbesitz/Siedlungserweiterung**					**7.034.807,00**	**14.892,00**	**12.125,00**	**10.131,00**	**0,00**	**7.047.705,00**
	1021	**Grundstücke, Grundstückseinrichtungen und Infrastruktur**				**7.034.807,00**	**14.892,00**	**12.125,00**	**10.131,00**	**0,00**	**7.047.705,00**
	1/0010001/01050	Grundstück Nr. 3618, KG-Nr. 20013, Sonstige Freizeitfläch	01.01.1900			62.770,00	0,00	0,00	0,00	0,00	62.770,00
	1/0010001/01272	200 m von Parz. 6/2 Fam. Stauber	09.10.2019			1.000,00	0,00	0,00	0,00	0,00	1.000,00
	1/0010001/01273	Grundstück Nr. 2618/2, KG-Nr. 20013, Sonstige Betriebsflä	01.01.1900			33.350,00	0,00	0,00	0,00	0,00	33.350,00
	1/0010001/01274	Grundstück Nr. 2618/8, KG-Nr. 20013, Sonstige Betriebsflä	01.01.1900			44.100,00	0,00	0,00	0,00	0,00	44.100,00
	1/0010001/01275	Grundstück Nr. 2618/15, KG-Nr. 20013, Sonstige Betriebsfl	01.01.1900			39.600,00	0,00	0,00	0,00	0,00	39.600,00
	1/0010001/01276	Grundstück Nr. 2618/16, KG-Nr. 20013, Sonstige Betriebsfl	01.01.1900			40.850,00	0,00	0,00	0,00	0,00	40.850,00
	1/0010001/01277	Grundstück Nr. 2618/18, KG-Nr. 20013, Sonstige Betriebsfl	01.01.1900			58.350,00	0,00	0,00	0,00	0,00	58.350,00
	1/0010001/01278	Grundstück Nr. 2618/20, KG-Nr. 20013, Sonstige Betriebsfl	01.01.1900			37.150,00	0,00	0,00	0,00	0,00	37.150,00
	1/0010001/00347	Grundstück Nr. 3493/1, KG-Nr. 20009, Sonstige Freizeitfläc	01.01.1900			0,00	0,00	0,00	0,00	0,00	0,00
	1/0010002/01356	Grundstück Nr. 51/2, KG-Nr. 20033, Gewässer Feuchtgebie	01.01.1900			9.095,00	0,00	0,00	0,00	0,00	9.095,00
	1/0010002/00272	Grundstück Nr. 3508/3, KG-Nr. 20013, Gewässer Fließend	01.01.1900			697,50	0,00	0,00	0,00	0,00	697,50
	1/0010002/00333	Grundstück Nr. 3466, KG-Nr. 20009, Gewässer Fließende (	01.01.1900			0,00	0,00	0,00	0,00	0,00	0,00
	1/0010002/00597	Grundstück Nr. 3556, KG-Nr. 20013, Gewässer Fließende (	01.01.1900			0,00	0,00	0,00	0,00	0,00	0,00
	1/0010002/00626	Grundstück Nr. 3685, KG-Nr. 20013, Gewässer Fließende (	01.01.1900			0,00	0,00	0,00	0,00	0,00	0,00
	1/0010002/00632	Grundstück Nr. 3693/1, KG-Nr. 20013, Gewässer Fließend	01.01.1900			0,00	0,00	0,00	0,00	0,00	0,00
	1/0010002/00636	Grundstück Nr. 3697, KG-Nr. 20013, Gewässer Fließende (	01.01.1900			0,00	0,00	0,00	0,00	0,00	0,00
	1/0010002/00641	Grundstück Nr. 3709, KG-Nr. 20013, Gewässer Fließende (	01.01.1900			0,00	0,00	0,00	0,00	0,00	0,00
	1/0010002/00664	Grundstück Nr. 3784, KG-Nr. 20013, Gewässer Fließende (	01.01.1900			0,00	0,00	0,00	0,00	0,00	0,00
	1/0010002/00672	Grundstück Nr. 3810, KG-Nr. 20013, Gewässer Fließende (	01.01.1900			0,00	0,00	0,00	0,00	0,00	0,00
	1/0010002/00694	Grundstück Nr. 3877, KG-Nr. 20013, Gewässer Fließende (	01.01.1900			0,00	0,00	0,00	0,00	0,00	0,00
	1/0010002/00695	Grundstück Nr. 3878, KG-Nr. 20013, Gewässer Fließende (	01.01.1900			0,00	0,00	0,00	0,00	0,00	0,00
	1/0010002/00772	Grundstück Nr. 766/3, KG-Nr. 20033, Gewässer Fließende	01.01.1900			0,00	0,00	0,00	0,00	0,00	0,00
	1/0010002/00785	Grundstück Nr. 794, KG-Nr. 20033, Gewässer Fließende G	01.01.1900			0,00	0,00	0,00	0,00	0,00	0,00
	1/0010002/00807	Grundstück Nr. 899, KG-Nr. 20033, Gewässer Fließende G	01.01.1900			0,00	0,00	0,00	0,00	0,00	0,00

Ansatz	MVAG Konto	Bezeichnung	Inbetrieb-nahme	RND	ND	Buchwert 31.12.2022	Zugänge/ +	Abgänge/ Umbuchungen -	Wertaufholung+/ Wertminderung-	Abschreibung	Buchwert 31.12.2023
	1/0010002/00840	Grundstück Nr. 1569, KG-Nr. 20009, Gewässer Gewässerr	01.01.1900			815,00	0,00	0,00	0,00	0,00	815,00
	1/0010002/00896	Grundstück Nr. 673, KG-Nr. 20009, Gewässer Fließende G	01.01.1900			2.480,00	0,00	0,00	0,00	0,00	2.480,00
	1/0010002/00921	Grundstück Nr. 101/1, KG-Nr. 20013, Gewässer Stehende	01.01.1900			42,50	0,00	0,00	0,00	0,00	42,50
	1/0020001/01041	Grundstück Nr. 3354/1, KG-Nr. 20013, Bauflächen Gebäud	01.01.1900			4.500,00	0,00	0,00	0,00	0,00	4.500,00
	1/0020001/01045	Grundstück Nr. 3453/10, KG-Nr. 20013, Bauflächen Gebäu	01.01.1900			7.250,00	0,00	0,00	0,00	0,00	7.250,00
	1/0020001/01095	Grundstück Nr. .44, KG-Nr. 20029, Bauflächen Gebäude, F	01.01.1900			225,00	0,00	0,00	0,00	0,00	225,00
	1/0020001/01135	Grundstück Nr. 159/17, KG-Nr. 20029, Bauflächen Gebäud	01.01.1900			3.150,00	0,00	0,00	0,00	0,00	3.150,00
	1/0020001/01349	Grundstück Nr. .109, KG-Nr. 20033, Bauflächen Gebäude,	01.01.1900			1.050,00	0,00	0,00	0,00	0,00	1.050,00
	1/0020001/00283	Grundstück Nr. 3371/1, KG-Nr. 20009, Bauflächen Gebäud	01.01.1900			0,00	0,00	0,00	0,00	0,00	0,00
	1/0020001/00296	Grundstück Nr. 3419/3, KG-Nr. 20009, Bauflächen Gebäud	01.01.1900			0,00	0,00	0,00	0,00	0,00	0,00
	1/0020001/00305	Grundstück Nr. 3458/1, KG-Nr. 20009, Bauflächen Gebäud	01.01.1900			0,00	0,00	0,00	0,00	0,00	0,00
	1/0020001/00319	Grundstück Nr. 3462/1, KG-Nr. 20009, Bauflächen Gebäud	01.01.1900			0,00	0,00	0,00	0,00	0,00	0,00
	1/0020001/00322	Grundstück Nr. 3463/2, KG-Nr. 20009, Bauflächen Gebäud	01.01.1900			0,00	0,00	0,00	0,00	0,00	0,00
	1/0020001/00329	Grundstück Nr. 3465/3, KG-Nr. 20009, Bauflächen Gebäud	01.01.1900			0,00	0,00	0,00	0,00	0,00	0,00
	1/0020001/00332	Grundstück Nr. 3466, KG-Nr. 20009, Bauflächen Gebäude,	01.01.1900			0,00	0,00	0,00	0,00	0,00	0,00
	1/0020001/00352	Grundstück Nr. 3495/3, KG-Nr. 20009, Bauflächen Gebäud	01.01.1900			0,00	0,00	0,00	0,00	0,00	0,00
	1/0020001/00419	Grundstück Nr. 4105/11, KG-Nr. 20009, Bauflächen Gebäu	01.01.1900			0,00	0,00	0,00	0,00	0,00	0,00
	1/0020001/00434	Grundstück Nr. 4205, KG-Nr. 20009, Bauflächen Gebäude,	01.01.1900			0,00	0,00	0,00	0,00	0,00	0,00
	1/0020001/00578	Grundstück Nr. 3550/10, KG-Nr. 20013, Bauflächen Gebäu	01.01.1900			0,00	0,00	0,00	0,00	0,00	0,00
	1/0020001/00579	Grundstück Nr. 3550/11, KG-Nr. 20013, Bauflächen Gebäu	01.01.1900			0,00	0,00	0,00	0,00	0,00	0,00
	1/0020001/00583	Grundstück Nr. 3550/2, KG-Nr. 20013, Bauflächen Gebäud	01.01.1900			0,00	0,00	0,00	0,00	0,00	0,00
	1/0020001/00589	Grundstück Nr. 3550/6, KG-Nr. 20013, Bauflächen Gebäud	01.01.1900			0,00	0,00	0,00	0,00	0,00	0,00
	1/0020001/00730	Grundstück Nr. 1775/1, KG-Nr. 20029, Bauflächen Gebäud	01.01.1900			0,00	0,00	0,00	0,00	0,00	0,00
	1/0020001/00777	Grundstück Nr. 773, KG-Nr. 20033, Bauflächen Gebäude, F	01.01.1900			0,00	0,00	0,00	0,00	0,00	0,00
	1/0020001/00825	Grundstück Nr. .449, KG-Nr. 20009, Bauflächen Gebäude,	01.01.1900			980,00	0,00	0,00	0,00	0,00	980,00
	1/0020001/00827	Grundstück Nr. .501, KG-Nr. 20009, Bauflächen Gebäude,	01.01.1900			3.500,00	0,00	0,00	0,00	0,00	3.500,00
	1/0020001/00828	Grundstück Nr. .57/3, KG-Nr. 20009, Bauflächen, Schulplat	01.01.1900			18.900,00	0,00	0,00	0,00	0,00	18.900,00
	1/0020001/00829	Grundstück Nr. .57/3, KG-Nr. 20009, Bauflächen, Schulplat	01.01.1900			8.470,00	0,00	0,00	0,00	0,00	8.470,00
	1/0020001/00835	Grundstück Nr. 1182/2, KG-Nr. 20009, Bauflächen Gebäud	01.01.1900			1.190,00	0,00	0,00	0,00	0,00	1.190,00
	1/0020001/00873	Grundstück Nr. 3727, KG-Nr. 20009, Bauflächen Gebäude,	01.01.1900			3.570,00	0,00	0,00	0,00	0,00	3.570,00
	1/0020001/00911	Grundstück Nr. .217, KG-Nr. 20013, Bauflächen Gebäude,	01.01.1900			200,00	0,00	0,00	0,00	0,00	200,00
	1/0020001/00917	Grundstück Nr. .68, KG-Nr. 20013, Bauflächen, Untere Zeil	01.01.1900			2.724,00	0,00	0,00	0,00	0,00	2.724,00
	1/0020001/00918	Grundstück Nr. .68, KG-Nr. 20013, Bauflächen, Untere Zeil	01.01.1900			4.338,00	0,00	0,00	0,00	0,00	4.338,00
	1/0020001/00919	Grundstück Nr. .68, KG-Nr. 20013, Bauflächen, Untere Zeil	01.01.1900			12.359,00	0,00	0,00	0,00	0,00	12.359,00
	1/0020001/00949	Grundstück Nr. 2436/1, KG-Nr. 20013, Bauflächen Gebäud	01.01.1900			350,00	0,00	0,00	0,00	0,00	350,00
	1/0020001/00974	Grundstück Nr. 2863, KG-Nr. 20013, Bauflächen Gebäude,	01.01.1900			3.250,00	0,00	0,00	0,00	0,00	3.250,00
	1/0020002/01021	Grundstück Nr. 3232/5, KG-Nr. 20013, Sonstige Betriebsflä	01.01.1900			490.700,00	0,00	0,00	0,00	0,00	490.700,00
	1/0020002/01030	Grundstück Nr. 3251/1, KG-Nr. 20013, Sonstige Betriebsflä	01.01.1900			75.500,00	0,00	0,00	0,00	0,00	75.500,00
	1/0020002/01031	Grundstück Nr. 3251/2, KG-Nr. 20013, Sonstige Betriebsflä	01.01.1900			35.950,00	0,00	0,00	0,00	0,00	35.950,00

Ansatz	MVAG Konto	Bezeichnung	Inbetrieb-nahme	RND	ND	Buchwert 31.12.2022	Zugänge/ +	Abgänge/ Umbuchungen -	Wertaufholung+/ Wertminderung-	Abschreibung	Buchwert 31.12.2023
	1/0020002/01032	Grundstück Nr. 3253, KG-Nr. 20013, Sonstige Betriebsfläch	01.01.1900			74.250,00	0,00	0,00	0,00	0,00	74.250,00
	1/0020002/01033	Grundstück Nr. 3254, KG-Nr. 20013, Sonstige Betriebsfläch	01.01.1900			10.800,00	0,00	0,00	0,00	0,00	10.800,00
	1/0020002/01034	Grundstück Nr. 3255, KG-Nr. 20013, Sonstige Betriebsfläch	01.01.1900			68.700,00	0,00	0,00	0,00	0,00	68.700,00
	1/0020002/01367	Grundstück Nr. 6/5, KG-Nr. 20033, Sonstige Betriebsfläche	01.01.1900			170.030,00	0,00	0,00	0,00	0,00	170.030,00
	1/0020002/01378	Grundstück Nr. 990, KG-Nr. 20033, Sonstige Betriebsfläche	01.01.1900			343.280,00	0,00	0,00	0,00	0,00	343.280,00
	1/0020002/00822	Grundstück Nr. .203/1, KG-Nr. 20009, Sonstige Friedhöfe, I	01.01.1900			392,00	0,00	0,00	0,00	0,00	392,00
	1/0020002/00886	Grundstück Nr. 3844/2, KG-Nr. 20009, Sonstige Betriebsflä	01.01.1900			310.520,00	0,00	0,00	0,00	0,00	310.520,00
	1/0020003/01022	Grundstück Nr. 3232/5, KG-Nr. 20013, Sonstige Abbaufläch	01.01.1900			124.650,00	0,00	0,00	0,00	0,00	124.650,00
	1/0020004/01007	Grundstück Nr. 3151, KG-Nr. 20013, Wald Forststraßen, Fl	01.01.1900			197,50	0,00	0,00	0,00	0,00	197,50
	1/0020004/01011	Grundstück Nr. 3213/1, KG-Nr. 20013, Wald Forststraßen,	01.01.1900			2.302,50	0,00	0,00	0,00	0,00	2.302,50
	1/0020004/01012	Grundstück Nr. 3213/1, KG-Nr. 20013, Sonstige Straßenve	01.01.1900			1.690,00	0,00	0,00	0,00	0,00	1.690,00
	1/0020004/01014	Grundstück Nr. 3232/1, KG-Nr. 20013, Sonstige Straßenve	01.01.1900			2.020,00	0,00	0,00	0,00	0,00	2.020,00
	1/0020004/01017	Grundstück Nr. 3232/14, KG-Nr. 20013, Sonstige Straßenv	01.01.1900			150,00	0,00	0,00	0,00	0,00	150,00
	1/0020004/01020	Grundstück Nr. 3232/5, KG-Nr. 20013, Wald Forststraßen,	01.01.1900			560,00	0,00	0,00	0,00	0,00	560,00
	1/0020004/01025	Grundstück Nr. 3232/8, KG-Nr. 20013, Sonstige Straßenve	01.01.1900			3.500,00	0,00	0,00	0,00	0,00	3.500,00
	1/0020004/01027	Grundstück Nr. 3232/9, KG-Nr. 20013, Wald Forststraßen,	01.01.1900			110,00	0,00	0,00	0,00	0,00	110,00
	1/0020004/01060	Grundstück Nr. 376/1, KG-Nr. 20013, Sonstige Straßenverk	01.01.1900			730,00	0,00	0,00	0,00	0,00	730,00
	1/0020004/01068	Grundstück Nr. 376/23, KG-Nr. 20013, Sonstige Straßenve	01.01.1900			1.290,00	0,00	0,00	0,00	0,00	1.290,00
	1/0020004/01070	Grundstück Nr. 3820/2, KG-Nr. 20013, Sonstige Straßenve	01.01.1900			1.410,00	0,00	0,00	0,00	0,00	1.410,00
	1/0020004/01075	Grundstück Nr. 760/15, KG-Nr. 20013, Sonstige Straßenve	01.01.1900			290,00	0,00	0,00	0,00	0,00	290,00
	1/0020004/01092	Grundstück Nr. 863, KG-Nr. 20013, Sonstige Straßenverke	01.01.1900			580,00	0,00	0,00	0,00	0,00	580,00
	1/0020004/01098	Grundstück Nr. 10, KG-Nr. 20029, Sonstige Straßenverkeh	01.01.1900			2.610,00	0,00	0,00	0,00	0,00	2.610,00
	1/0020004/01106	Grundstück Nr. 12/2, KG-Nr. 20029, Sonstige Straßenverke	01.01.1900			333,00	0,00	0,00	0,00	0,00	333,00
	1/0020004/01113	Grundstück Nr. 1218/2, KG-Nr. 20029, Sonstige Straßenve	01.01.1900			999,00	0,00	0,00	0,00	0,00	999,00
	1/0020004/01118	Grundstück Nr. 1218/8, KG-Nr. 20029, Sonstige Straßenve	01.01.1900			630,00	0,00	0,00	0,00	0,00	630,00
	1/0020004/01121	Grundstück Nr. 1219, KG-Nr. 20029, Sonstige Straßenverk	01.01.1900			1.278,00	0,00	0,00	0,00	0,00	1.278,00
	1/0020004/01126	Grundstück Nr. 1231, KG-Nr. 20029, Sonstige Straßenverk	01.01.1900			1.008,00	0,00	0,00	0,00	0,00	1.008,00
	1/0020004/01130	Grundstück Nr. 148/2, KG-Nr. 20029, Sonstige Straßenverk	01.01.1900			6.777,00	0,00	0,00	0,00	0,00	6.777,00
	1/0020004/01131	Grundstück Nr. 148/2, KG-Nr. 20029, Sonstige Verkehrsrar	01.01.1900			11.727,00	0,00	0,00	0,00	0,00	11.727,00
	1/0020004/01134	Grundstück Nr. 159/16, KG-Nr. 20029, Sonstige Straßenve	01.01.1900			13.266,00	0,00	0,00	0,00	0,00	13.266,00
	1/0020004/01143	Grundstück Nr. 165/1, KG-Nr. 20029, Sonstige Straßenverk	01.01.1900			15.921,00	0,00	55,00	-44,00	0,00	15.822,00
	1/0020004/01148	Grundstück Nr. 167, KG-Nr. 20029, Sonstige Straßenverke	01.01.1900			8.964,00	0,00	0,00	0,00	0,00	8.964,00
	1/0020004/01158	Grundstück Nr. 19, KG-Nr. 20029, Sonstige Straßenverkeh	01.01.1900			81,00	0,00	0,00	0,00	0,00	81,00
	1/0020004/01164	Grundstück Nr. 215/1, KG-Nr. 20029, Sonstige Straßenverk	01.01.1900			24.057,00	0,00	0,00	0,00	0,00	24.057,00
	1/0020004/01165	Grundstück Nr. 215/1, KG-Nr. 20029, Sonstige Verkehrsrar	01.01.1900			8.226,00	0,00	0,00	0,00	0,00	8.226,00
	1/0020004/01169	Grundstück Nr. 215/2, KG-Nr. 20029, Sonstige Straßenverk	01.01.1900			9.801,00	0,00	0,00	0,00	0,00	9.801,00
	1/0020004/01172	Grundstück Nr. 223/1, KG-Nr. 20029, Sonstige Straßenverk	01.01.1900			1.089,00	0,00	0,00	0,00	0,00	1.089,00
	1/0020004/01176	Grundstück Nr. 227, KG-Nr. 20029, Sonstige Straßenverke	01.01.1900			999,00	0,00	0,00	0,00	0,00	999,00
	1/0020004/01178	Grundstück Nr. 229, KG-Nr. 20029, Sonstige Straßenverke	01.01.1900			801,00	0,00	0,00	0,00	0,00	801,00

Ansatz	MVAG Konto	Bezeichnung	Inbetrieb-nahme	RND	ND	Buchwert 31.12.2022	Zugänge/ +	Abgänge/ Umbuchungen -	Wertaufholung+/ Wertminderung-	Abschreibung	Buchwert 31.12.2023
	1/0020004/01180	Grundstück Nr. 231, KG-Nr. 20029, Sonstige Straßenverke	01.01.1900			1.683,00	0,00	0,00	0,00	0,00	1.683,00
	1/0020004/01183	Grundstück Nr. 233, KG-Nr. 20029, Sonstige Straßenverke	01.01.1900			1.638,00	0,00	0,00	0,00	0,00	1.638,00
	1/0020004/01184	Grundstück Nr. 233, KG-Nr. 20029, Sonstige Verkehrsrand	01.01.1900			180,00	0,00	0,00	0,00	0,00	180,00
	1/0020004/01187	Grundstück Nr. 252, KG-Nr. 20029, Sonstige Straßenverke	01.01.1900			4.743,00	0,00	0,00	0,00	0,00	4.743,00
	1/0020004/01190	Grundstück Nr. 264, KG-Nr. 20029, Sonstige Straßenverke	01.01.1900			1.440,00	0,00	0,00	0,00	0,00	1.440,00
	1/0020004/01195	Grundstück Nr. 271, KG-Nr. 20029, Sonstige Straßenverke	01.01.1900			1.107,00	0,00	0,00	0,00	0,00	1.107,00
	1/0020004/01201	Grundstück Nr. 306, KG-Nr. 20029, Sonstige Straßenverke	01.01.1900			54,00	0,00	0,00	0,00	0,00	54,00
	1/0020004/01209	Grundstück Nr. 344, KG-Nr. 20029, Sonstige Straßenverke	01.01.1900			6.714,00	0,00	0,00	0,00	0,00	6.714,00
	1/0020004/01240	Grundstück Nr. 467, KG-Nr. 20029, Sonstige Straßenverke	01.01.1900			315,00	0,00	0,00	0,00	0,00	315,00
	1/0020004/01243	Grundstück Nr. 472, KG-Nr. 20029, Sonstige Straßenverke	01.01.1900			414,00	0,00	0,00	0,00	0,00	414,00
	1/0020004/01245	Grundstück Nr. 479, KG-Nr. 20029, Sonstige Straßenverke	01.01.1900			297,00	0,00	0,00	0,00	0,00	297,00
	1/0020004/01247	Grundstück Nr. 480, KG-Nr. 20029, Sonstige Straßenverke	01.01.1900			765,00	0,00	0,00	0,00	0,00	765,00
	1/0020004/01252	Grundstück Nr. 491, KG-Nr. 20029, Sonstige Straßenverke	01.01.1900			261,00	0,00	0,00	0,00	0,00	261,00
	1/0020004/01263	Grundstück Nr. 549, KG-Nr. 20029, Sonstige Straßenverke	01.01.1900			108,00	0,00	0,00	0,00	0,00	108,00
	1/0020004/01268	Grundstück Nr. 567, KG-Nr. 20029, Sonstige Straßenverke	01.01.1900			4.716,00	0,00	0,00	0,00	0,00	4.716,00
	1/0020004/01283	Grundstück Nr. 644/1, KG-Nr. 20029, Sonstige Straßenverk	01.01.1900			3.258,00	0,00	0,00	0,00	0,00	3.258,00
	1/0020004/01287	Grundstück Nr. 644/3, KG-Nr. 20029, Sonstige Straßenverk	01.01.1900			2.979,00	0,00	0,00	0,00	0,00	2.979,00
	1/0020004/01289	Grundstück Nr. 644/5, KG-Nr. 20029, Sonstige Straßenverk	01.01.1900			7.461,00	0,00	0,00	0,00	0,00	7.461,00
	1/0020004/01290	Grundstück Nr. 644/5, KG-Nr. 20029, Sonstige Verkehrsrar	01.01.1900			19.080,00	0,00	0,00	0,00	0,00	19.080,00
	1/0020004/01298	Grundstück Nr. 721/2, KG-Nr. 20029, Sonstige Straßenverk	01.01.1900			144,00	0,00	0,00	0,00	0,00	144,00
	1/0020004/01302	Grundstück Nr. 733/1, KG-Nr. 20029, Sonstige Straßenverk	01.01.1900			747,00	0,00	0,00	0,00	0,00	747,00
	1/0020004/01306	Grundstück Nr. 733/12, KG-Nr. 20029, Sonstige Straßenve	01.01.1900			5.544,00	0,00	0,00	0,00	0,00	5.544,00
	1/0020004/01311	Grundstück Nr. 749, KG-Nr. 20029, Sonstige Straßenverke	01.01.1900			342,00	0,00	0,00	0,00	0,00	342,00
	1/0020004/01339	Grundstück Nr. 834, KG-Nr. 20029, Sonstige Straßenverke	01.01.1900			5.922,00	0,00	0,00	0,00	0,00	5.922,00
	1/0020004/01340	Grundstück Nr. 834, KG-Nr. 20029, Sonstige Verkehrsrand	01.01.1900			18.612,00	0,00	0,00	0,00	0,00	18.612,00
	1/0020004/01341	Grundstück Nr. 842, KG-Nr. 20029, Sonstige Straßenverke	01.01.1900			1.638,00	0,00	0,00	0,00	0,00	1.638,00
	1/0020004/01342	Grundstück Nr. 848, KG-Nr. 20029, Sonstige Straßenverke	01.01.1900			936,00	0,00	0,00	0,00	0,00	936,00
	1/0020004/01343	Grundstück Nr. 849, KG-Nr. 20029, Sonstige Straßenverke	01.01.1900			1.035,00	0,00	0,00	0,00	0,00	1.035,00
	1/0020004/01344	Grundstück Nr. 850, KG-Nr. 20029, Sonstige Straßenverke	01.01.1900			1.098,00	0,00	0,00	0,00	0,00	1.098,00
	1/0020004/01352	Grundstück Nr. 1022, KG-Nr. 20033, Sonstige Straßenverk	01.01.1900			49.868,00	0,00	0,00	0,00	0,00	49.868,00
	1/0020004/01354	Grundstück Nr. 153/9, KG-Nr. 20033, Sonstige Verkehrsrar	01.01.1900			13.328,00	0,00	0,00	0,00	0,00	13.328,00
	1/0020004/01355	Grundstück Nr. 88, Gösing (Vorbesitzer Göttl)	09.09.2020			675,00	0,00	0,00	0,00	0,00	675,00
	1/0020004/00261	Grundstück Nr. 3420/4, KG-Nr. 20009, Sonstige Straßenve	01.01.1900			0,00	0,00	0,00	0,00	0,00	0,00
	1/0020004/00262	Grundstück Nr. 886/154, KG-Nr. 20033, Sonstige Straßenv	01.01.1900			0,00	0,00	0,00	0,00	0,00	0,00
	1/0020004/00263	Grundstück Nr. 886/155, KG-Nr. 20033, Sonstige Straßenv	01.01.1900			0,00	0,00	0,00	0,00	0,00	0,00
	1/0020004/00264	Grundstück Nr. 886/161, KG-Nr. 20033, Sonstige Straßenv	01.01.1900			0,00	0,00	0,00	0,00	0,00	0,00
	1/0020004/00265	Grundstück Nr. 886/2, KG-Nr. 20033, Sonstige Straßenverk	01.01.1900			0,00	0,00	0,00	0,00	0,00	0,00
	1/0020004/00266	Grundstück Nr. 886/3, KG-Nr. 20033, Sonstige Straßenverk	01.01.1900			0,00	0,00	0,00	0,00	0,00	0,00
	1/0020004/00267	Grundstück Nr. 886/4, KG-Nr. 20033, Sonstige Straßenverk	01.01.1900			0,00	0,00	0,00	0,00	0,00	0,00

Ansatz	MVAG Konto	Bezeichnung	Inbetrieb-nahme	RND	ND	Buchwert 31.12.2022	Zugänge/ +	Abgänge/ Umbuchungen -	Wertaufholung+/ Wertminderung-	Abschreibung	Buchwert 31.12.2023
	1/0020004/00268	Grundstück Nr. 886/5, KG-Nr. 20033, Sonstige Straßenverk	01.01.1900			0,00	0,00	0,00	0,00	0,00	0,00
	1/0020004/00269	Grundstück Nr. 886/6, KG-Nr. 20033, Sonstige Straßenverk	01.01.1900			0,00	0,00	0,00	0,00	0,00	0,00
	1/0020004/00270	Grundstück Nr. 886/7, KG-Nr. 20033, Sonstige Straßenverk	01.01.1900			0,00	0,00	0,00	0,00	0,00	0,00
	1/0020004/00271	Grundstück Nr. 1866/33, KG-Nr. 20013, Sonstige Straßenv	01.01.1900			62.080,00	0,00	0,00	0,00	0,00	62.080,00
	1/0020004/00273	Grundstück Nr. 2453, KG-Nr. 20009, Sonstige Straßenverk	01.01.1900			0,00	0,00	0,00	0,00	0,00	0,00
	1/0020004/00274	Grundstück Nr. 2462/2, KG-Nr. 20009, Sonstige Straßenve	01.01.1900			0,00	0,00	0,00	0,00	0,00	0,00
	1/0020004/00275	Grundstück Nr. 2490/3, KG-Nr. 20009, Sonstige Verkehrsra	01.01.1900			0,00	0,00	0,00	0,00	0,00	0,00
	1/0020004/00276	Grundstück Nr. 2495/3, KG-Nr. 20009, Sonstige Verkehrsra	01.01.1900			0,00	0,00	0,00	0,00	0,00	0,00
	1/0020004/00277	Grundstück Nr. 2508/1, KG-Nr. 20009, Sonstige Straßenve	01.01.1900			0,00	0,00	0,00	0,00	0,00	0,00
	1/0020004/00278	Grundstück Nr. 2508/4, KG-Nr. 20009, Sonstige Straßenve	01.01.1900			0,00	0,00	0,00	0,00	0,00	0,00
	1/0020004/00279	Grundstück Nr. 2924/13, KG-Nr. 20009, Sonstige Straßenv	01.01.1900			0,00	0,00	0,00	0,00	0,00	0,00
	1/0020004/00280	Grundstück Nr. 2928/15, KG-Nr. 20009, Sonstige Straßenv	01.01.1900			0,00	0,00	0,00	0,00	0,00	0,00
	1/0020004/00281	Grundstück Nr. 2940/10, KG-Nr. 20009, Sonstige Straßenv	01.01.1900			0,00	0,00	0,00	0,00	0,00	0,00
	1/0020004/00282	Grundstück Nr. 2946/4, KG-Nr. 20009, Sonstige Straßenve	01.01.1900			0,00	0,00	0,00	0,00	0,00	0,00
	1/0020004/00284	Grundstück Nr. 3371/1, KG-Nr. 20009, Sonstige Straßenve	01.01.1900			0,00	0,00	0,00	0,00	0,00	0,00
	1/0020004/00285	Grundstück Nr. 3372/2, KG-Nr. 20009, Sonstige Straßenve	01.01.1900			0,00	0,00	0,00	0,00	0,00	0,00
	1/0020004/00286	Grundstück Nr. 3373/2, KG-Nr. 20009, Sonstige Straßenve	01.01.1900			0,00	0,00	0,00	0,00	0,00	0,00
	1/0020004/00287	Grundstück Nr. 3373/2, KG-Nr. 20009, Sonstige Verkehrsra	01.01.1900			0,00	0,00	0,00	0,00	0,00	0,00
	1/0020004/00288	Grundstück Nr. 3374/2, KG-Nr. 20009, Sonstige Straßenve	01.01.1900			0,00	0,00	0,00	0,00	0,00	0,00
	1/0020004/00290	Grundstück Nr. 3379, KG-Nr. 20009, Sonstige Straßenverk	01.01.1900			0,00	0,00	0,00	0,00	0,00	0,00
	1/0020004/00291	Grundstück Nr. 3396/2, KG-Nr. 20009, Sonstige Straßenve	01.01.1900			0,00	0,00	0,00	0,00	0,00	0,00
	1/0020004/00292	Grundstück Nr. 3396/3, KG-Nr. 20009, Sonstige Straßenve	01.01.1900			0,00	0,00	0,00	0,00	0,00	0,00
	1/0020004/00293	Grundstück Nr. 3404, KG-Nr. 20009, Sonstige Straßenverk	01.01.1900			0,00	0,00	0,00	0,00	0,00	0,00
	1/0020004/00294	Grundstück Nr. 3419/1, KG-Nr. 20009, Sonstige Straßenve	01.01.1900			0,00	0,00	0,00	0,00	0,00	0,00
	1/0020004/00295	Grundstück Nr. 3419/1, KG-Nr. 20009, Sonstige Verkehrsra	01.01.1900			0,00	0,00	0,00	0,00	0,00	0,00
	1/0020004/00297	Grundstück Nr. 3419/3, KG-Nr. 20009, Sonstige Straßenve	01.01.1900			0,00	0,00	0,00	0,00	0,00	0,00
	1/0020004/00298	Grundstück Nr. 3420/10, KG-Nr. 20009, Sonstige Straßenv	01.01.1900			0,00	0,00	0,00	0,00	0,00	0,00
	1/0020004/00299	Grundstück Nr. 3420/11, KG-Nr. 20009, Sonstige Straßenv	01.01.1900			0,00	0,00	0,00	0,00	0,00	0,00
	1/0020004/00300	Grundstück Nr. 3420/2, KG-Nr. 20009, Sonstige Verkehrsra	01.01.1900			0,00	0,00	0,00	0,00	0,00	0,00
	1/0020004/00301	Grundstück Nr. 3450/1, KG-Nr. 20009, Sonstige Straßenve	01.01.1900			0,00	0,00	0,00	0,00	0,00	0,00
	1/0020004/00302	Grundstück Nr. 3450/1, KG-Nr. 20009, Sonstige Verkehrsra	01.01.1900			0,00	0,00	0,00	0,00	0,00	0,00
	1/0020004/00303	Grundstück Nr. 3455/2, KG-Nr. 20009, Sonstige Straßenve	01.01.1900			0,00	0,00	0,00	0,00	0,00	0,00
	1/0020004/00304	Grundstück Nr. 3457, KG-Nr. 20009, Sonstige Straßenverk	01.01.1900			0,00	0,00	0,00	0,00	0,00	0,00
	1/0020004/00307	Grundstück Nr. 3458/1, KG-Nr. 20009, Sonstige Straßenve	01.01.1900			0,00	0,00	0,00	0,00	0,00	0,00
	1/0020004/00310	Grundstück Nr. 3458/2, KG-Nr. 20009, Sonstige Straßenve	01.01.1900			0,00	0,00	0,00	0,00	0,00	0,00
	1/0020004/00312	Grundstück Nr. 3459/1, KG-Nr. 20009, Sonstige Straßenve	01.01.1900			0,00	0,00	0,00	0,00	0,00	0,00
	1/0020004/00314	Grundstück Nr. 3459/2, KG-Nr. 20009, Sonstige Straßenve	01.01.1900			0,00	0,00	0,00	0,00	0,00	0,00
	1/0020004/00316	Grundstück Nr. 3460, KG-Nr. 20009, Sonstige Straßenverk	01.01.1900			0,00	0,00	0,00	0,00	0,00	0,00
	1/0020004/00317	Grundstück Nr. 3461, KG-Nr. 20009, Sonstige Straßenverk	01.01.1900			0,00	0,00	0,00	0,00	0,00	0,00

Ansatz	MVAG Konto	Bezeichnung	Inbetrieb-nahme	RND	ND	Buchwert 31.12.2022	Zugänge/ +	Umbuchungen	Abgänge/ -	Wertaufholung+/ Wertminderung-	Abschreibung	Buchwert 31.12.2023
	1/0020004/00318	Grundstück Nr. 3461, KG-Nr. 20009, Sonstige Verkehrsran	01.01.1900			0,00	0,00		0,00	0,00	0,00	0,00
	1/0020004/00320	Grundstück Nr. 3462/1, KG-Nr. 20009, Sonstige Straßenve	01.01.1900			0,00	0,00		0,00	0,00	0,00	0,00
	1/0020004/00321	Grundstück Nr. 3462/2, KG-Nr. 20009, Sonstige Straßenve	01.01.1900			0,00	0,00		0,00	0,00	0,00	0,00
	1/0020004/00324	Grundstück Nr. 3463/2, KG-Nr. 20009, Sonstige Straßenve	01.01.1900			0,00	0,00		0,00	0,00	0,00	0,00
	1/0020004/00327	Grundstück Nr. 3464/2, KG-Nr. 20009, Sonstige Straßenve	01.01.1900			0,00	0,00		0,00	0,00	0,00	0,00
	1/0020004/00328	Grundstück Nr. 3465/1, KG-Nr. 20009, Sonstige Straßenve	01.01.1900			0,00	0,00		0,00	0,00	0,00	0,00
	1/0020004/00331	Grundstück Nr. 3465/3, KG-Nr. 20009, Sonstige Straßenve	01.01.1900			0,00	0,00		0,00	0,00	0,00	0,00
	1/0020004/00334	Grundstück Nr. 3466, KG-Nr. 20009, Sonstige Straßenverk	01.01.1900			0,00	0,00		95,00	95,00	0,00	0,00
	1/0020004/00337	Grundstück Nr. 3467, KG-Nr. 20009, Sonstige Straßenverk	01.01.1900			0,00	0,00		0,00	0,00	0,00	0,00
	1/0020004/00339	Grundstück Nr. 3468, KG-Nr. 20009, Sonstige Straßenverk	01.01.1900			0,00	0,00		0,00	0,00	0,00	0,00
	1/0020004/00341	Grundstück Nr. 3470/3, KG-Nr. 20009, Sonstige Straßenve	01.01.1900			0,00	0,00		0,00	0,00	0,00	0,00
	1/0020004/00342	Grundstück Nr. 3470/6, KG-Nr. 20009, Sonstige Straßenve	01.01.1900			0,00	0,00		0,00	0,00	0,00	0,00
	1/0020004/00343	Grundstück Nr. 3471/3, KG-Nr. 20009, Sonstige Straßenve	01.01.1900			0,00	0,00		0,00	0,00	0,00	0,00
	1/0020004/00344	Grundstück Nr. 3471/4, KG-Nr. 20009, Sonstige Straßenve	01.01.1900			0,00	0,00		0,00	0,00	0,00	0,00
	1/0020004/00345	Grundstück Nr. 3472/2, KG-Nr. 20009, Sonstige Straßenve	01.01.1900			0,00	0,00		0,00	0,00	0,00	0,00
	1/0020004/00346	Grundstück Nr. 3493/1, KG-Nr. 20009, Sonstige Straßenve	01.01.1900			0,00	0,00		0,00	0,00	0,00	0,00
	1/0020004/00348	Grundstück Nr. 3494/1, KG-Nr. 20009, Sonstige Straßenve	01.01.1900			0,00	0,00		0,00	0,00	0,00	0,00
	1/0020004/00349	Grundstück Nr. 3494/1, KG-Nr. 20009, Sonstige Verkehrsra	01.01.1900			0,00	0,00		0,00	0,00	0,00	0,00
	1/0020004/00350	Grundstück Nr. 3494/5, KG-Nr. 20009, Sonstige Straßenve	01.01.1900			0,00	0,00		0,00	0,00	0,00	0,00
	1/0020004/00351	Grundstück Nr. 3495/2, KG-Nr. 20009, Sonstige Straßenve	01.01.1900			0,00	0,00		0,00	0,00	0,00	0,00
	1/0020004/00353	Grundstück Nr. 3495/3, KG-Nr. 20009, Sonstige Straßenve	01.01.1900			0,00	0,00		0,00	0,00	0,00	0,00
	1/0020004/00354	Grundstück Nr. 3495/3, KG-Nr. 20009, Sonstige Verkehrsra	01.01.1900			0,00	0,00		0,00	0,00	0,00	0,00
	1/0020004/00355	Grundstück Nr. 3586, KG-Nr. 20009, Sonstige Verkehrsran	01.01.1900			0,00	0,00		0,00	0,00	0,00	0,00
	1/0020004/00356	Grundstück Nr. 3589, KG-Nr. 20009, Sonstige Straßenverk	01.01.1900			0,00	0,00		0,00	0,00	0,00	0,00
	1/0020004/00358	Grundstück Nr. 3601, KG-Nr. 20009, Sonstige Straßenverk	01.01.1900			0,00	0,00		0,00	0,00	0,00	0,00
	1/0020004/00359	Grundstück Nr. 3602, KG-Nr. 20009, Sonstige Straßenverk	01.01.1900			0,00	0,00		0,00	0,00	0,00	0,00
	1/0020004/00360	Grundstück Nr. 3624, KG-Nr. 20009, Sonstige Straßenverk	01.01.1900			0,00	0,00		0,00	0,00	0,00	0,00
	1/0020004/00361	Grundstück Nr. 3641/2, KG-Nr. 20009, Sonstige Straßenve	01.01.1900			0,00	0,00		0,00	0,00	0,00	0,00
	1/0020004/00362	Grundstück Nr. 3642, KG-Nr. 20009, Sonstige Straßenverk	01.01.1900			0,00	0,00		0,00	0,00	0,00	0,00
	1/0020004/00363	Grundstück Nr. 3643, KG-Nr. 20009, Sonstige Straßenverk	01.01.1900			0,00	0,00		0,00	0,00	0,00	0,00
	1/0020004/00364	Grundstück Nr. 3644/3, KG-Nr. 20009, Sonstige Straßenve	01.01.1900			0,00	0,00		0,00	0,00	0,00	0,00
	1/0020004/00365	Grundstück Nr. 3646, KG-Nr. 20009, Sonstige Straßenverk	01.01.1900			0,00	0,00		0,00	0,00	0,00	0,00
	1/0020004/00366	Grundstück Nr. 3662, KG-Nr. 20009, Sonstige Straßenverk	01.01.1900			0,00	0,00		0,00	0,00	0,00	0,00
	1/0020004/00367	Grundstück Nr. 3668/4, KG-Nr. 20009, Sonstige Straßenve	01.01.1900			0,00	0,00		0,00	0,00	0,00	0,00
	1/0020004/00368	Grundstück Nr. 3671, KG-Nr. 20009, Sonstige Straßenverk	01.01.1900			0,00	0,00		0,00	0,00	0,00	0,00
	1/0020004/00369	Grundstück Nr. 3691, KG-Nr. 20009, Sonstige Straßenverk	01.01.1900			0,00	0,00		0,00	0,00	0,00	0,00
	1/0020004/00370	Grundstück Nr. 3693, KG-Nr. 20009, Sonstige Straßenverk	01.01.1900			0,00	0,00		0,00	0,00	0,00	0,00
	1/0020004/00371	Grundstück Nr. 3694, KG-Nr. 20009, Sonstige Straßenverk	01.01.1900			0,00	0,00		0,00	0,00	0,00	0,00
	1/0020004/00372	Grundstück Nr. 3699, KG-Nr. 20009, Sonstige Straßenverk	01.01.1900			0,00	0,00		0,00	0,00	0,00	0,00

Ansatz	MVAG Konto	Bezeichnung	Inbetrieb-nahme	RND	ND	Buchwert 31.12.2022	Zugänge/ +	Umbuchungen	Abgänge/ -	Wertaufholung+/ Wertminderung-	Abschreibung	Buchwert 31.12.2023
	1/0020004/00373	Grundstück Nr. 3709, KG-Nr. 20009, Sonstige Straßenverk	01.01.1900			0,00	0,00		0,00	0,00	0,00	0,00
	1/0020004/00374	Grundstück Nr. 3718, KG-Nr. 20009, Sonstige Straßenverk	01.01.1900			0,00	0,00		0,00	0,00	0,00	0,00
	1/0020004/00375	Grundstück Nr. 3728, KG-Nr. 20009, Sonstige Straßenverk	01.01.1900			0,00	0,00		0,00	0,00	0,00	0,00
	1/0020004/00376	Grundstück Nr. 3729/2, KG-Nr. 20009, Sonstige Straßenve	01.01.1900			0,00	0,00		0,00	0,00	0,00	0,00
	1/0020004/00377	Grundstück Nr. 3740/1, KG-Nr. 20009, Sonstige Straßenve	01.01.1900			0,00	0,00		0,00	0,00	0,00	0,00
	1/0020004/00378	Grundstück Nr. 3740/2, KG-Nr. 20009, Sonstige Straßenve	01.01.1900			0,00	0,00		0,00	0,00	0,00	0,00
	1/0020004/00379	Grundstück Nr. 3740/4, KG-Nr. 20009, Sonstige Straßenve	01.01.1900			0,00	0,00		0,00	0,00	0,00	0,00
	1/0020004/00382	Grundstück Nr. 3757, KG-Nr. 20009, Sonstige Straßenverk	01.01.1900			0,00	0,00		1.530,00	1.530,00	0,00	0,00
	1/0020004/00383	Grundstück Nr. 3757, KG-Nr. 20009, Sonstige Verkehrsran	01.01.1900			0,00	0,00		0,00	0,00	0,00	0,00
	1/0020004/00384	Grundstück Nr. 3759, KG-Nr. 20009, Sonstige Straßenverk	01.01.1900			0,00	0,00		0,00	0,00	0,00	0,00
	1/0020004/00385	Grundstück Nr. 3788, KG-Nr. 20009, Sonstige Straßenverk	01.01.1900			0,00	0,00		0,00	0,00	0,00	0,00
	1/0020004/00386	Grundstück Nr. 3789, KG-Nr. 20009, Sonstige Straßenverk	01.01.1900			0,00	0,00		0,00	0,00	0,00	0,00
	1/0020004/00387	Grundstück Nr. 3801, KG-Nr. 20009, Sonstige Straßenverk	01.01.1900			0,00	0,00		0,00	0,00	0,00	0,00
	1/0020004/00388	Grundstück Nr. 3802, KG-Nr. 20009, Sonstige Straßenverk	01.01.1900			0,00	0,00		0,00	0,00	0,00	0,00
	1/0020004/00389	Grundstück Nr. 3812, KG-Nr. 20009, Sonstige Straßenverk	01.01.1900			0,00	0,00		0,00	0,00	0,00	0,00
	1/0020004/00390	Grundstück Nr. 3822, KG-Nr. 20009, Sonstige Straßenverk	01.01.1900			0,00	0,00		0,00	0,00	0,00	0,00
	1/0020004/00391	Grundstück Nr. 3823, KG-Nr. 20009, Sonstige Straßenverk	01.01.1900			0,00	0,00		0,00	0,00	0,00	0,00
	1/0020004/00392	Grundstück Nr. 3841, KG-Nr. 20009, Sonstige Straßenverk	01.01.1900			0,00	0,00		0,00	0,00	0,00	0,00
	1/0020004/00393	Grundstück Nr. 3843/1, KG-Nr. 20009, Sonstige Straßenve	01.01.1900			0,00	0,00		0,00	0,00	0,00	0,00
	1/0020004/00394	Grundstück Nr. 3843/2, KG-Nr. 20009, Sonstige Straßenve	01.01.1900			0,00	0,00		0,00	0,00	0,00	0,00
	1/0020004/00395	Grundstück Nr. 3849, KG-Nr. 20009, Sonstige Straßenverk	01.01.1900			0,00	0,00		0,00	0,00	0,00	0,00
	1/0020004/00396	Grundstück Nr. 3872, KG-Nr. 20009, Sonstige Straßenverk	01.01.1900			0,00	0,00		0,00	0,00	0,00	0,00
	1/0020004/00397	Grundstück Nr. 3890, KG-Nr. 20009, Sonstige Straßenverk	01.01.1900			0,00	0,00		0,00	0,00	0,00	0,00
	1/0020004/00398	Grundstück Nr. 3917, KG-Nr. 20009, Sonstige Straßenverk	01.01.1900			0,00	0,00		0,00	0,00	0,00	0,00
	1/0020004/00399	Grundstück Nr. 3926, KG-Nr. 20009, Sonstige Straßenverk	01.01.1900			0,00	0,00		0,00	0,00	0,00	0,00
	1/0020004/00400	Grundstück Nr. 3941, KG-Nr. 20009, Sonstige Straßenverk	01.01.1900			0,00	0,00		0,00	0,00	0,00	0,00
	1/0020004/00401	Grundstück Nr. 3943, KG-Nr. 20009, Sonstige Straßenverk	01.01.1900			0,00	0,00		0,00	0,00	0,00	0,00
	1/0020004/00402	Grundstück Nr. 3958, KG-Nr. 20009, Sonstige Straßenverk	01.01.1900			0,00	0,00		0,00	0,00	0,00	0,00
	1/0020004/00403	Grundstück Nr. 3981, KG-Nr. 20009, Sonstige Straßenverk	01.01.1900			0,00	0,00		0,00	0,00	0,00	0,00
	1/0020004/00404	Grundstück Nr. 3982, KG-Nr. 20009, Sonstige Straßenverk	01.01.1900			0,00	0,00		0,00	0,00	0,00	0,00
	1/0020004/00405	Grundstück Nr. 3997, KG-Nr. 20009, Sonstige Straßenverk	01.01.1900			0,00	0,00		0,00	0,00	0,00	0,00
	1/0020004/00406	Grundstück Nr. 4000, KG-Nr. 20009, Sonstige Straßenverk	01.01.1900			0,00	0,00		0,00	0,00	0,00	0,00
	1/0020004/00407	Grundstück Nr. 4010, KG-Nr. 20009, Sonstige Straßenverk	01.01.1900			0,00	0,00		0,00	0,00	0,00	0,00
	1/0020004/00408	Grundstück Nr. 4017, KG-Nr. 20009, Sonstige Straßenverk	01.01.1900			0,00	0,00		0,00	0,00	0,00	0,00
	1/0020004/00409	Grundstück Nr. 4018, KG-Nr. 20009, Sonstige Straßenverk	01.01.1900			0,00	0,00		0,00	0,00	0,00	0,00
	1/0020004/00410	Grundstück Nr. 4042, KG-Nr. 20009, Sonstige Straßenverk	01.01.1900			0,00	0,00		0,00	0,00	0,00	0,00
	1/0020004/00411	Grundstück Nr. 4059/2, KG-Nr. 20009, Sonstige Straßenve	01.01.1900			0,00	0,00		0,00	0,00	0,00	0,00
	1/0020004/00412	Grundstück Nr. 4068, KG-Nr. 20009, Sonstige Straßenverk	01.01.1900			0,00	0,00		0,00	0,00	0,00	0,00
	1/0020004/00413	Grundstück Nr. 4075/1, KG-Nr. 20009, Sonstige Straßenve	01.01.1900			0,00	0,00		0,00	0,00	0,00	0,00

Ansatz	MVAG Konto	Bezeichnung	Inbetrieb-nahme	RND	ND	Buchwert 31.12.2022	Zugänge/ +	Abgänge/ Umbuchungen -	Wertaufholung+/ Wertminderung-	Abschreibung	Buchwert 31.12.2023
	1/0020004/00414	Grundstück Nr. 4075/1, KG-Nr. 20009, Sonstige Verkehrsra	01.01.1900			0,00	0,00	0,00	0,00	0,00	0,00
	1/0020004/00415	Grundstück Nr. 4088/1, KG-Nr. 20009, Sonstige Straßenve	01.01.1900			0,00	0,00	0,00	0,00	0,00	0,00
	1/0020004/00416	Grundstück Nr. 4088/2, KG-Nr. 20009, Sonstige Straßenve	01.01.1900			0,00	0,00	0,00	0,00	0,00	0,00
	1/0020004/00417	Grundstück Nr. 4088/2, KG-Nr. 20009, Sonstige Verkehrsra	01.01.1900			0,00	0,00	0,00	0,00	0,00	0,00
	1/0020004/00418	Grundstück Nr. 4090, KG-Nr. 20009, Sonstige Straßenverk	01.01.1900			0,00	0,00	0,00	0,00	0,00	0,00
	1/0020004/00420	Grundstück Nr. 4105/11, KG-Nr. 20009, Sonstige Straßenv	01.01.1900			0,00	0,00	0,00	0,00	0,00	0,00
	1/0020004/00421	Grundstück Nr. 4108/4, KG-Nr. 20009, Sonstige Straßenve	01.01.1900			0,00	0,00	0,00	0,00	0,00	0,00
	1/0020004/00422	Grundstück Nr. 4108/5, KG-Nr. 20009, Sonstige Straßenve	01.01.1900			0,00	0,00	0,00	0,00	0,00	0,00
	1/0020004/00423	Grundstück Nr. 4111/2, KG-Nr. 20009, Sonstige Straßenve	01.01.1900			0,00	0,00	0,00	0,00	0,00	0,00
	1/0020004/00424	Grundstück Nr. 4114/2, KG-Nr. 20009, Sonstige Straßenve	01.01.1900			0,00	0,00	0,00	0,00	0,00	0,00
	1/0020004/00425	Grundstück Nr. 4130/2, KG-Nr. 20009, Sonstige Straßenve	01.01.1900			0,00	0,00	0,00	0,00	0,00	0,00
	1/0020004/00426	Grundstück Nr. 4135/2, KG-Nr. 20009, Sonstige Straßenve	01.01.1900			0,00	0,00	0,00	0,00	0,00	0,00
	1/0020004/00427	Grundstück Nr. 4141/1, KG-Nr. 20009, Sonstige Straßenve	01.01.1900			0,00	0,00	0,00	0,00	0,00	0,00
	1/0020004/00428	Grundstück Nr. 4141/2, KG-Nr. 20009, Sonstige Straßenve	01.01.1900			0,00	0,00	0,00	0,00	0,00	0,00
	1/0020004/00429	Grundstück Nr. 4157, KG-Nr. 20009, Sonstige Straßenverk	01.01.1900			0,00	0,00	0,00	0,00	0,00	0,00
	1/0020004/00430	Grundstück Nr. 4164, KG-Nr. 20009, Sonstige Straßenverk	01.01.1900			0,00	0,00	0,00	0,00	0,00	0,00
	1/0020004/00431	Grundstück Nr. 4177, KG-Nr. 20009, Sonstige Straßenverk	01.01.1900			0,00	0,00	0,00	0,00	0,00	0,00
	1/0020004/00432	Grundstück Nr. 4200, KG-Nr. 20009, Sonstige Straßenverk	01.01.1900			0,00	0,00	0,00	0,00	0,00	0,00
	1/0020004/00433	Grundstück Nr. 4200, KG-Nr. 20009, Sonstige Verkehrsran	01.01.1900			0,00	0,00	0,00	0,00	0,00	0,00
	1/0020004/00435	Grundstück Nr. 4205, KG-Nr. 20009, Sonstige Straßenverk	01.01.1900			0,00	0,00	0,00	0,00	0,00	0,00
	1/0020004/00436	Grundstück Nr. 4227/3, KG-Nr. 20009, Sonstige Straßenve	01.01.1900			0,00	0,00	0,00	0,00	0,00	0,00
	1/0020004/00437	Grundstück Nr. 4230, KG-Nr. 20009, Sonstige Straßenverk	01.01.1900			0,00	0,00	0,00	0,00	0,00	0,00
	1/0020004/00438	Grundstück Nr. 4231, KG-Nr. 20009, Sonstige Straßenverk	01.01.1900			0,00	0,00	0,00	0,00	0,00	0,00
	1/0020004/00439	Grundstück Nr. 4245, KG-Nr. 20009, Sonstige Straßenverk	01.01.1900			0,00	0,00	0,00	0,00	0,00	0,00
	1/0020004/00440	Grundstück Nr. 4265, KG-Nr. 20009, Sonstige Straßenverk	01.01.1900			0,00	0,00	0,00	0,00	0,00	0,00
	1/0020004/00441	Grundstück Nr. 4266, KG-Nr. 20009, Sonstige Straßenverk	01.01.1900			0,00	0,00	0,00	0,00	0,00	0,00
	1/0020004/00442	Grundstück Nr. 4268, KG-Nr. 20009, Sonstige Straßenverk	01.01.1900			0,00	0,00	0,00	0,00	0,00	0,00
	1/0020004/00443	Grundstück Nr. 4298, KG-Nr. 20009, Sonstige Straßenverk	01.01.1900			0,00	0,00	0,00	0,00	0,00	0,00
	1/0020004/00444	Grundstück Nr. 4320, KG-Nr. 20009, Sonstige Straßenverk	01.01.1900			0,00	0,00	0,00	0,00	0,00	0,00
	1/0020004/00445	Grundstück Nr. 4328, KG-Nr. 20009, Sonstige Straßenverk	01.01.1900			0,00	0,00	0,00	0,00	0,00	0,00
	1/0020004/00446	Grundstück Nr. 4342, KG-Nr. 20009, Sonstige Straßenverk	01.01.1900			0,00	0,00	0,00	0,00	0,00	0,00
	1/0020004/00448	Grundstück Nr. 4363, KG-Nr. 20009, Sonstige Straßenverk	01.01.1900			0,00	0,00	0,00	0,00	0,00	0,00
	1/0020004/00449	Grundstück Nr. 4365, KG-Nr. 20009, Sonstige Straßenverk	01.01.1900			0,00	0,00	0,00	0,00	0,00	0,00
	1/0020004/00450	Grundstück Nr. 4366, KG-Nr. 20009, Sonstige Straßenverk	01.01.1900			0,00	0,00	0,00	0,00	0,00	0,00
	1/0020004/00451	Grundstück Nr. 4367, KG-Nr. 20009, Sonstige Straßenverk	01.01.1900			0,00	0,00	0,00	0,00	0,00	0,00
	1/0020004/00452	Grundstück Nr. 4368, KG-Nr. 20009, Sonstige Straßenverk	01.01.1900			0,00	0,00	0,00	0,00	0,00	0,00
	1/0020004/00453	Grundstück Nr. 4395/3, KG-Nr. 20009, Sonstige Straßenve	01.01.1900			0,00	0,00	0,00	0,00	0,00	0,00
	1/0020004/00454	Grundstück Nr. 4405/2, KG-Nr. 20009, Sonstige Straßenve	01.01.1900			0,00	0,00	0,00	0,00	0,00	0,00
	1/0020004/00455	Grundstück Nr. 4405/3, KG-Nr. 20009, Sonstige Verkehrsra	01.01.1900			0,00	0,00	0,00	0,00	0,00	0,00

Ansatz	MVAG Konto	Bezeichnung	Inbetrieb-nahme	RND	ND	Buchwert 31.12.2022	Zugänge/ +	Abgänge/ Umbuchungen -	Wertaufholung+/ Wertminderung-	Abschreibung	Buchwert 31.12.2023
	1/0020004/00456	Grundstück Nr. 4405/4, KG-Nr. 20009, Sonstige Straßenve	01.01.1900			0,00	0,00	0,00	0,00	0,00	0,00
	1/0020004/00457	Grundstück Nr. 495/4, KG-Nr. 20009, Sonstige Straßenverk	01.01.1900			0,00	0,00	0,00	0,00	0,00	0,00
	1/0020004/00461	Grundstück Nr. 613/2, KG-Nr. 20009, Sonstige Straßenverk	01.01.1900			0,00	0,00	0,00	0,00	0,00	0,00
	1/0020004/00462	Grundstück Nr. 788/5, KG-Nr. 20009, Sonstige Straßenverk	01.01.1900			0,00	0,00	0,00	0,00	0,00	0,00
	1/0020004/00463	Grundstück Nr. 825/4, KG-Nr. 20009, Sonstige Straßenverk	01.01.1900			0,00	0,00	0,00	0,00	0,00	0,00
	1/0020004/00464	Grundstück Nr. 825/5, KG-Nr. 20009, Sonstige Straßenverk	01.01.1900			0,00	0,00	0,00	0,00	0,00	0,00
	1/0020004/00465	Grundstück Nr. 832/7, KG-Nr. 20009, Sonstige Straßenverk	01.01.1900			0,00	0,00	0,00	0,00	0,00	0,00
	1/0020004/00466	Grundstück Nr. 837/1, KG-Nr. 20009, Sonstige Straßenverk	01.01.1900			0,00	0,00	0,00	0,00	0,00	0,00
	1/0020004/00467	Grundstück Nr. 837/3, KG-Nr. 20009, Sonstige Straßenverk	01.01.1900			0,00	0,00	0,00	0,00	0,00	0,00
	1/0020004/00468	Grundstück Nr. 850/6, KG-Nr. 20009, Sonstige Straßenverk	01.01.1900			0,00	0,00	0,00	0,00	0,00	0,00
	1/0020004/00469	Grundstück Nr. 854/5, KG-Nr. 20009, Sonstige Straßenverk	01.01.1900			0,00	0,00	0,00	0,00	0,00	0,00
	1/0020004/00470	Grundstück Nr. 91/4, KG-Nr. 20009, Sonstige Straßenverke	01.01.1900			0,00	0,00	0,00	0,00	0,00	0,00
	1/0020004/00473	Grundstück Nr. 1823/4, KG-Nr. 20013, Sonstige Straßenve	01.01.1900			0,00	0,00	0,00	0,00	0,00	0,00
	1/0020004/00474	Grundstück Nr. 1823/5, KG-Nr. 20013, Sonstige Straßenve	01.01.1900			0,00	0,00	0,00	0,00	0,00	0,00
	1/0020004/00475	Grundstück Nr. 1849, KG-Nr. 20013, Sonstige Straßenverk	01.01.1900			0,00	0,00	0,00	0,00	0,00	0,00
	1/0020004/00476	Grundstück Nr. 1849, KG-Nr. 20013, Sonstige Verkehrsran	01.01.1900			0,00	0,00	0,00	0,00	0,00	0,00
	1/0020004/00478	Grundstück Nr. 2610/2, KG-Nr. 20013, Sonstige Straßenve	01.01.1900			0,00	0,00	0,00	0,00	0,00	0,00
	1/0020004/00480	Grundstück Nr. 2618/24, KG-Nr. 20013, Sonstige Straßenv	01.01.1900			0,00	0,00	0,00	0,00	0,00	0,00
	1/0020004/00481	Grundstück Nr. 3214/2, KG-Nr. 20013, Sonstige Straßenve	01.01.1900			0,00	0,00	0,00	0,00	0,00	0,00
	1/0020004/00483	Grundstück Nr. 3511/2, KG-Nr. 20013, Sonstige Straßenve	01.01.1900			0,00	0,00	0,00	0,00	0,00	0,00
	1/0020004/00485	Grundstück Nr. 3512/2, KG-Nr. 20013, Sonstige Straßenve	01.01.1900			0,00	0,00	0,00	0,00	0,00	0,00
	1/0020004/00486	Grundstück Nr. 3512/2, KG-Nr. 20013, Sonstige Verkehrsra	01.01.1900			0,00	0,00	0,00	0,00	0,00	0,00
	1/0020004/00487	Grundstück Nr. 3513, KG-Nr. 20013, Sonstige Straßenverk	01.01.1900			0,00	0,00	0,00	0,00	0,00	0,00
	1/0020004/00490	Grundstück Nr. 3514/2, KG-Nr. 20013, Sonstige Straßenve	01.01.1900			0,00	0,00	0,00	0,00	0,00	0,00
	1/0020004/00492	Grundstück Nr. 3515/3, KG-Nr. 20013, Sonstige Straßenve	01.01.1900			0,00	0,00	0,00	0,00	0,00	0,00
	1/0020004/00493	Grundstück Nr. 3515/4, KG-Nr. 20013, Sonstige Straßenve	01.01.1900			0,00	0,00	0,00	0,00	0,00	0,00
	1/0020004/00495	Grundstück Nr. 3516, KG-Nr. 20013, Sonstige Straßenverk	01.01.1900			0,00	0,00	0,00	0,00	0,00	0,00
	1/0020004/00496	Grundstück Nr. 3517/2, KG-Nr. 20013, Sonstige Straßenve	01.01.1900			0,00	0,00	0,00	0,00	0,00	0,00
	1/0020004/00497	Grundstück Nr. 3518/2, KG-Nr. 20013, Sonstige Straßenve	01.01.1900			0,00	0,00	0,00	0,00	0,00	0,00
	1/0020004/00498	Grundstück Nr. 3518/2, KG-Nr. 20013, Sonstige Verkehrsra	01.01.1900			0,00	0,00	0,00	0,00	0,00	0,00
	1/0020004/00500	Grundstück Nr. 3519/2, KG-Nr. 20013, Sonstige Straßenve	01.01.1900			0,00	0,00	0,00	0,00	0,00	0,00
	1/0020004/00501	Grundstück Nr. 3519/2, KG-Nr. 20013, Sonstige Verkehrsra	01.01.1900			0,00	0,00	0,00	0,00	0,00	0,00
	1/0020004/00503	Grundstück Nr. 3520/2, KG-Nr. 20013, Sonstige Straßenve	01.01.1900			0,00	0,00	0,00	0,00	0,00	0,00
	1/0020004/00504	Grundstück Nr. 3520/2, KG-Nr. 20013, Sonstige Verkehrsra	01.01.1900			0,00	0,00	0,00	0,00	0,00	0,00
	1/0020004/00505	Grundstück Nr. 3521/2, KG-Nr. 20013, Sonstige Straßenve	01.01.1900			0,00	0,00	0,00	0,00	0,00	0,00
	1/0020004/00506	Grundstück Nr. 3521/2, KG-Nr. 20013, Sonstige Verkehrsra	01.01.1900			0,00	0,00	0,00	0,00	0,00	0,00
	1/0020004/00507	Grundstück Nr. 3522/2, KG-Nr. 20013, Sonstige Straßenve	01.01.1900			0,00	0,00	0,00	0,00	0,00	0,00
	1/0020004/00509	Grundstück Nr. 3522/6, KG-Nr. 20013, Sonstige Straßenve	01.01.1900			0,00	0,00	0,00	0,00	0,00	0,00
	1/0020004/00510	Grundstück Nr. 3522/6, KG-Nr. 20013, Sonstige Verkehrsra	01.01.1900			0,00	0,00	0,00	0,00	0,00	0,00

Ansatz	MVAG Konto	Bezeichnung	Inbetrieb-nahme	RND	ND	Buchwert 31.12.2022	Zugänge/ +	Abgänge/ Umbuchungen -	Wertaufholung+/ Wertminderung-	Abschreibung	Buchwert 31.12.2023
	1/0020004/00511	Grundstück Nr. 3522/7, KG-Nr. 20013, Sonstige Straßenve	01.01.1900			0,00	0,00	0,00	0,00	0,00	0,00
	1/0020004/00512	Grundstück Nr. 3523/2, KG-Nr. 20013, Sonstige Straßenve	01.01.1900			0,00	0,00	0,00	0,00	0,00	0,00
	1/0020004/00513	Grundstück Nr. 3524/2, KG-Nr. 20013, Sonstige Straßenve	01.01.1900			0,00	0,00	0,00	0,00	0,00	0,00
	1/0020004/00516	Grundstück Nr. 3525/2, KG-Nr. 20013, Sonstige Straßenve	01.01.1900			0,00	0,00	0,00	0,00	0,00	0,00
	1/0020004/00517	Grundstück Nr. 3525/2, KG-Nr. 20013, Sonstige Verkehrsra	01.01.1900			0,00	0,00	0,00	0,00	0,00	0,00
	1/0020004/00518	Grundstück Nr. 3526, KG-Nr. 20013, Sonstige Straßenverk	01.01.1900			0,00	0,00	0,00	0,00	0,00	0,00
	1/0020004/00519	Grundstück Nr. 3526, KG-Nr. 20013, Sonstige Verkehrsran	01.01.1900			0,00	0,00	0,00	0,00	0,00	0,00
	1/0020004/00520	Grundstück Nr. 3527/10, KG-Nr. 20013, Sonstige Straßenv	01.01.1900			0,00	0,00	0,00	0,00	0,00	0,00
	1/0020004/00521	Grundstück Nr. 3527/3, KG-Nr. 20013, Sonstige Straßenve	01.01.1900			0,00	0,00	0,00	0,00	0,00	0,00
	1/0020004/00522	Grundstück Nr. 3527/4, KG-Nr. 20013, Sonstige Straßenve	01.01.1900			0,00	0,00	0,00	0,00	0,00	0,00
	1/0020004/00523	Grundstück Nr. 3527/5, KG-Nr. 20013, Sonstige Straßenve	01.01.1900			0,00	0,00	0,00	0,00	0,00	0,00
	1/0020004/00526	Grundstück Nr. 3527/9, KG-Nr. 20013, Sonstige Straßenve	01.01.1900			0,00	0,00	0,00	0,00	0,00	0,00
	1/0020004/00528	Grundstück Nr. 3528/1, KG-Nr. 20013, Sonstige Straßenve	01.01.1900			0,00	0,00	0,00	0,00	0,00	0,00
	1/0020004/00529	Grundstück Nr. 3528/1, KG-Nr. 20013, Sonstige Verkehrsra	01.01.1900			0,00	0,00	0,00	0,00	0,00	0,00
	1/0020004/00531	Grundstück Nr. 3528/2, KG-Nr. 20013, Sonstige Straßenve	01.01.1900			0,00	0,00	0,00	0,00	0,00	0,00
	1/0020004/00533	Grundstück Nr. 3529/1, KG-Nr. 20013, Sonstige Straßenve	01.01.1900			0,00	0,00	0,00	0,00	0,00	0,00
	1/0020004/00534	Grundstück Nr. 3529/1, KG-Nr. 20013, Sonstige Verkehrsra	01.01.1900			0,00	0,00	0,00	0,00	0,00	0,00
	1/0020004/00536	Grundstück Nr. 3529/2, KG-Nr. 20013, Sonstige Straßenve	01.01.1900			0,00	0,00	0,00	0,00	0,00	0,00
	1/0020004/00537	Grundstück Nr. 3529/3, KG-Nr. 20013, Sonstige Straßenve	01.01.1900			0,00	0,00	0,00	0,00	0,00	0,00
	1/0020004/00538	Grundstück Nr. 3529/3, KG-Nr. 20013, Sonstige Verkehrsra	01.01.1900			0,00	0,00	0,00	0,00	0,00	0,00
	1/0020004/00541	Grundstück Nr. 3530, KG-Nr. 20013, Sonstige Straßenverk	01.01.1900			0,00	0,00	0,00	0,00	0,00	0,00
	1/0020004/00542	Grundstück Nr. 3530, KG-Nr. 20013, Sonstige Verkehrsran	01.01.1900			0,00	0,00	0,00	0,00	0,00	0,00
	1/0020004/00543	Grundstück Nr. 3531, KG-Nr. 20013, Sonstige Straßenverk	01.01.1900			0,00	0,00	0,00	0,00	0,00	0,00
	1/0020004/00544	Grundstück Nr. 3531, KG-Nr. 20013, Sonstige Verkehrsran	01.01.1900			0,00	0,00	0,00	0,00	0,00	0,00
	1/0020004/00545	Grundstück Nr. 3532, KG-Nr. 20013, Sonstige Straßenverk	01.01.1900			0,00	0,00	0,00	0,00	0,00	0,00
	1/0020004/00546	Grundstück Nr. 3532, KG-Nr. 20013, Sonstige Verkehrsran	01.01.1900			0,00	0,00	0,00	0,00	0,00	0,00
	1/0020004/00547	Grundstück Nr. 3533, KG-Nr. 20013, Sonstige Straßenverk	01.01.1900			0,00	0,00	0,00	0,00	0,00	0,00
	1/0020004/00548	Grundstück Nr. 3534/2, KG-Nr. 20013, Sonstige Straßenve	01.01.1900			0,00	0,00	0,00	0,00	0,00	0,00
	1/0020004/00549	Grundstück Nr. 3534/2, KG-Nr. 20013, Sonstige Verkehrsra	01.01.1900			0,00	0,00	0,00	0,00	0,00	0,00
	1/0020004/00551	Grundstück Nr. 3535/2, KG-Nr. 20013, Sonstige Straßenve	01.01.1900			0,00	0,00	0,00	0,00	0,00	0,00
	1/0020004/00552	Grundstück Nr. 3535/2, KG-Nr. 20013, Sonstige Verkehrsra	01.01.1900			0,00	0,00	0,00	0,00	0,00	0,00
	1/0020004/00553	Grundstück Nr. 3536/2, KG-Nr. 20013, Sonstige Straßenve	01.01.1900			0,00	0,00	0,00	0,00	0,00	0,00
	1/0020004/00554	Grundstück Nr. 3536/2, KG-Nr. 20013, Sonstige Verkehrsra	01.01.1900			0,00	0,00	0,00	0,00	0,00	0,00
	1/0020004/00555	Grundstück Nr. 3537, KG-Nr. 20013, Sonstige Straßenverk	01.01.1900			0,00	0,00	0,00	0,00	0,00	0,00
	1/0020004/00556	Grundstück Nr. 3538, KG-Nr. 20013, Sonstige Straßenverk	01.01.1900			0,00	0,00	0,00	0,00	0,00	0,00
	1/0020004/00557	Grundstück Nr. 3538, KG-Nr. 20013, Sonstige Verkehrsran	01.01.1900			0,00	0,00	0,00	0,00	0,00	0,00
	1/0020004/00558	Grundstück Nr. 3539, KG-Nr. 20013, Sonstige Straßenverk	01.01.1900			0,00	0,00	0,00	0,00	0,00	0,00
	1/0020004/00559	Grundstück Nr. 3539, KG-Nr. 20013, Sonstige Verkehrsran	01.01.1900			0,00	0,00	0,00	0,00	0,00	0,00
	1/0020004/00561	Grundstück Nr. 3541, KG-Nr. 20013, Wald Forststraßen, Fl	01.01.1900			0,00	0,00	0,00	0,00	0,00	0,00

Ansatz	MVAG Konto	Bezeichnung	Inbetrieb-nahme	RND	ND	Buchwert 31.12.2022	Zugänge/ +	Abgänge/ Umbuchungen -	Wertaufholung+/ Wertminderung-	Abschreibung	Buchwert 31.12.2023
	1/0020004/00562	Grundstück Nr. 3541, KG-Nr. 20013, Sonstige Straßenverk	01.01.1900			0,00	0,00	0,00	0,00	0,00	0,00
	1/0020004/00566	Grundstück Nr. 3543, KG-Nr. 20013, Sonstige Straßenverk	01.01.1900			0,00	0,00	0,00	0,00	0,00	0,00
	1/0020004/00567	Grundstück Nr. 3544, KG-Nr. 20013, Sonstige Straßenverk	01.01.1900			0,00	0,00	0,00	0,00	0,00	0,00
	1/0020004/00570	Grundstück Nr. 3545, KG-Nr. 20013, Sonstige Straßenverk	01.01.1900			0,00	0,00	0,00	0,00	0,00	0,00
	1/0020004/00571	Grundstück Nr. 3545, KG-Nr. 20013, Sonstige Verkehrsran	01.01.1900			0,00	0,00	0,00	0,00	0,00	0,00
	1/0020004/00572	Grundstück Nr. 3546/2, KG-Nr. 20013, Sonstige Straßenve	01.01.1900			0,00	0,00	0,00	0,00	0,00	0,00
	1/0020004/00575	Grundstück Nr. 3548, KG-Nr. 20013, Sonstige Straßenverk	01.01.1900			0,00	0,00	0,00	0,00	0,00	0,00
	1/0020004/00576	Grundstück Nr. 3549, KG-Nr. 20013, Sonstige Straßenverk	01.01.1900			0,00	0,00	0,00	0,00	0,00	0,00
	1/0020004/00577	Grundstück Nr. 3550/1, KG-Nr. 20013, Sonstige Straßenve	01.01.1900			0,00	0,00	0,00	0,00	0,00	0,00
	1/0020004/00580	Grundstück Nr. 3550/11, KG-Nr. 20013, Sonstige Straßenv	01.01.1900			0,00	0,00	0,00	0,00	0,00	0,00
	1/0020004/00581	Grundstück Nr. 3550/12, KG-Nr. 20013, Sonstige Verkehrs	01.01.1900			0,00	0,00	0,00	0,00	0,00	0,00
	1/0020004/00584	Grundstück Nr. 3550/2, KG-Nr. 20013, Sonstige Straßenve	01.01.1900			0,00	0,00	0,00	0,00	0,00	0,00
	1/0020004/00585	Grundstück Nr. 3550/2, KG-Nr. 20013, Sonstige Verkehrsra	01.01.1900			0,00	0,00	0,00	0,00	0,00	0,00
	1/0020004/00586	Grundstück Nr. 3550/3, KG-Nr. 20013, Sonstige Straßenve	01.01.1900			0,00	0,00	0,00	0,00	0,00	0,00
	1/0020004/00587	Grundstück Nr. 3550/4, KG-Nr. 20013, Sonstige Straßenve	01.01.1900			0,00	0,00	0,00	0,00	0,00	0,00
	1/0020004/00588	Grundstück Nr. 3550/5, KG-Nr. 20013, Sonstige Straßenve	01.01.1900			0,00	0,00	0,00	0,00	0,00	0,00
	1/0020004/00590	Grundstück Nr. 3550/6, KG-Nr. 20013, Sonstige Straßenve	01.01.1900			0,00	0,00	0,00	0,00	0,00	0,00
	1/0020004/00592	Grundstück Nr. 3550/8, KG-Nr. 20013, Sonstige Straßenve	01.01.1900			0,00	0,00	0,00	0,00	0,00	0,00
	1/0020004/00593	Grundstück Nr. 3550/9, KG-Nr. 20013, Sonstige Straßenve	01.01.1900			0,00	0,00	0,00	0,00	0,00	0,00
	1/0020004/00595	Grundstück Nr. 3554/3, KG-Nr. 20013, Sonstige Straßenve	01.01.1900			0,00	0,00	0,00	0,00	0,00	0,00
	1/0020004/00596	Grundstück Nr. 3555, KG-Nr. 20013, Sonstige Straßenverk	01.01.1900			0,00	0,00	0,00	0,00	0,00	0,00
	1/0020004/00598	Grundstück Nr. 3556, KG-Nr. 20013, Sonstige Verkehrsran	01.01.1900			0,00	0,00	0,00	0,00	0,00	0,00
	1/0020004/00599	Grundstück Nr. 3560, KG-Nr. 20013, Sonstige Straßenverk	01.01.1900			0,00	0,00	0,00	0,00	0,00	0,00
	1/0020004/00600	Grundstück Nr. 3560, KG-Nr. 20013, Sonstige Verkehrsran	01.01.1900			0,00	0,00	0,00	0,00	0,00	0,00
	1/0020004/00601	Grundstück Nr. 3580, KG-Nr. 20013, Sonstige Straßenverk	01.01.1900			0,00	0,00	0,00	0,00	0,00	0,00
	1/0020004/00602	Grundstück Nr. 3590, KG-Nr. 20013, Sonstige Straßenverk	01.01.1900			0,00	0,00	0,00	0,00	0,00	0,00
	1/0020004/00603	Grundstück Nr. 3590, KG-Nr. 20013, Sonstige Verkehrsran	01.01.1900			0,00	0,00	0,00	0,00	0,00	0,00
	1/0020004/00604	Grundstück Nr. 3594, KG-Nr. 20013, Sonstige Straßenverk	01.01.1900			0,00	0,00	0,00	0,00	0,00	0,00
	1/0020004/00605	Grundstück Nr. 3601, KG-Nr. 20013, Sonstige Straßenverk	01.01.1900			0,00	0,00	0,00	0,00	0,00	0,00
	1/0020004/00606	Grundstück Nr. 3606, KG-Nr. 20013, Sonstige Straßenverk	01.01.1900			0,00	0,00	0,00	0,00	0,00	0,00
	1/0020004/00607	Grundstück Nr. 3610, KG-Nr. 20013, Sonstige Straßenverk	01.01.1900			0,00	0,00	0,00	0,00	0,00	0,00
	1/0020004/00608	Grundstück Nr. 3615, KG-Nr. 20013, Sonstige Straßenverk	01.01.1900			0,00	0,00	0,00	0,00	0,00	0,00
	1/0020004/00609	Grundstück Nr. 3615, KG-Nr. 20013, Sonstige Verkehrsran	01.01.1900			0,00	0,00	0,00	0,00	0,00	0,00
	1/0020004/00611	Grundstück Nr. 3617, KG-Nr. 20013, Sonstige Straßenverk	01.01.1900			0,00	0,00	0,00	0,00	0,00	0,00
	1/0020004/00612	Grundstück Nr. 3624, KG-Nr. 20013, Sonstige Straßenverk	01.01.1900			0,00	0,00	0,00	0,00	0,00	0,00
	1/0020004/00613	Grundstück Nr. 3624, KG-Nr. 20013, Sonstige Verkehrsran	01.01.1900			0,00	0,00	0,00	0,00	0,00	0,00
	1/0020004/00614	Grundstück Nr. 3646, KG-Nr. 20013, Sonstige Straßenverk	01.01.1900			0,00	0,00	0,00	0,00	0,00	0,00
	1/0020004/00615	Grundstück Nr. 3646, KG-Nr. 20013, Sonstige Verkehrsran	01.01.1900			0,00	0,00	0,00	0,00	0,00	0,00
	1/0020004/00618	Grundstück Nr. 3659, KG-Nr. 20013, Sonstige Straßenverk	01.01.1900			0,00	0,00	0,00	0,00	0,00	0,00

Ansatz	MVAG Konto	Bezeichnung	Inbetrieb-nahme	RND	ND	Buchwert 31.12.2022	Zugänge/ +	Abgänge/ Umbuchungen -	Wertaufholung+/ Wertminderung-	Abschreibung	Buchwert 31.12.2023
	1/0020004/00619	Grundstück Nr. 3659, KG-Nr. 20013, Sonstige Verkehrsran	01.01.1900			0,00	0,00	0,00	0,00	0,00	0,00
	1/0020004/00620	Grundstück Nr. 3670, KG-Nr. 20013, Sonstige Straßenverk	01.01.1900			0,00	0,00	0,00	0,00	0,00	0,00
	1/0020004/00621	Grundstück Nr. 3670, KG-Nr. 20013, Sonstige Verkehrsran	01.01.1900			0,00	0,00	0,00	0,00	0,00	0,00
	1/0020004/00622	Grundstück Nr. 3671, KG-Nr. 20013, Sonstige Straßenverk	01.01.1900			0,00	0,00	0,00	0,00	0,00	0,00
	1/0020004/00623	Grundstück Nr. 3671, KG-Nr. 20013, Sonstige Verkehrsran	01.01.1900			0,00	0,00	0,00	0,00	0,00	0,00
	1/0020004/00624	Grundstück Nr. 3673, KG-Nr. 20013, Sonstige Straßenverk	01.01.1900			0,00	0,00	0,00	0,00	0,00	0,00
	1/0020004/00625	Grundstück Nr. 3684, KG-Nr. 20013, Sonstige Straßenverk	01.01.1900			0,00	0,00	0,00	0,00	0,00	0,00
	1/0020004/00628	Grundstück Nr. 3689, KG-Nr. 20013, Sonstige Straßenverk	01.01.1900			0,00	0,00	0,00	0,00	0,00	0,00
	1/0020004/00630	Grundstück Nr. 3692, KG-Nr. 20013, Sonstige Straßenverk	01.01.1900			0,00	0,00	0,00	0,00	0,00	0,00
	1/0020004/00631	Grundstück Nr. 3692, KG-Nr. 20013, Sonstige Verkehrsran	01.01.1900			0,00	0,00	0,00	0,00	0,00	0,00
	1/0020004/00634	Grundstück Nr. 3696, KG-Nr. 20013, Sonstige Straßenverk	01.01.1900			0,00	0,00	0,00	0,00	0,00	0,00
	1/0020004/00635	Grundstück Nr. 3696, KG-Nr. 20013, Sonstige Verkehrsran	01.01.1900			0,00	0,00	0,00	0,00	0,00	0,00
	1/0020004/00638	Grundstück Nr. 3699, KG-Nr. 20013, Sonstige Straßenverk	01.01.1900			0,00	0,00	0,00	0,00	0,00	0,00
	1/0020004/00639	Grundstück Nr. 3701, KG-Nr. 20013, Sonstige Straßenverk	01.01.1900			0,00	0,00	0,00	0,00	0,00	0,00
	1/0020004/00640	Grundstück Nr. 3701, KG-Nr. 20013, Sonstige Verkehrsran	01.01.1900			0,00	0,00	0,00	0,00	0,00	0,00
	1/0020004/00642	Grundstück Nr. 3712, KG-Nr. 20013, Sonstige Straßenverk	01.01.1900			0,00	0,00	0,00	0,00	0,00	0,00
	1/0020004/00643	Grundstück Nr. 3723, KG-Nr. 20013, Sonstige Straßenverk	01.01.1900			0,00	0,00	0,00	0,00	0,00	0,00
	1/0020004/00644	Grundstück Nr. 3723, KG-Nr. 20013, Sonstige Verkehrsran	01.01.1900			0,00	0,00	0,00	0,00	0,00	0,00
	1/0020004/00650	Grundstück Nr. 3742, KG-Nr. 20013, Sonstige Straßenverk	01.01.1900			0,00	0,00	0,00	0,00	0,00	0,00
	1/0020004/00651	Grundstück Nr. 3745, KG-Nr. 20013, Sonstige Straßenverk	01.01.1900			0,00	0,00	0,00	0,00	0,00	0,00
	1/0020004/00652	Grundstück Nr. 3745, KG-Nr. 20013, Sonstige Verkehrsran	01.01.1900			0,00	0,00	0,00	0,00	0,00	0,00
	1/0020004/00654	Grundstück Nr. 3762, KG-Nr. 20013, Sonstige Straßenverk	01.01.1900			0,00	0,00	0,00	0,00	0,00	0,00
	1/0020004/00655	Grundstück Nr. 3762, KG-Nr. 20013, Sonstige Verkehrsran	01.01.1900			0,00	0,00	0,00	0,00	0,00	0,00
	1/0020004/00656	Grundstück Nr. 3763, KG-Nr. 20013, Sonstige Straßenverk	01.01.1900			0,00	0,00	0,00	0,00	0,00	0,00
	1/0020004/00657	Grundstück Nr. 3768, KG-Nr. 20013, Sonstige Straßenverk	01.01.1900			0,00	0,00	0,00	0,00	0,00	0,00
	1/0020004/00658	Grundstück Nr. 3775, KG-Nr. 20013, Sonstige Straßenverk	01.01.1900			0,00	0,00	0,00	0,00	0,00	0,00
	1/0020004/00659	Grundstück Nr. 3782/1, KG-Nr. 20013, Sonstige Straßenve	01.01.1900			0,00	0,00	0,00	0,00	0,00	0,00
	1/0020004/00660	Grundstück Nr. 3782/1, KG-Nr. 20013, Sonstige Verkehrsra	01.01.1900			0,00	0,00	0,00	0,00	0,00	0,00
	1/0020004/00662	Grundstück Nr. 3782/2, KG-Nr. 20013, Sonstige Straßenve	01.01.1900			0,00	0,00	0,00	0,00	0,00	0,00
	1/0020004/00663	Grundstück Nr. 3782/2, KG-Nr. 20013, Sonstige Verkehrsra	01.01.1900			0,00	0,00	0,00	0,00	0,00	0,00
	1/0020004/00665	Grundstück Nr. 3788, KG-Nr. 20013, Sonstige Straßenverk	01.01.1900			0,00	0,00	0,00	0,00	0,00	0,00
	1/0020004/00668	Grundstück Nr. 3793, KG-Nr. 20013, Sonstige Straßenverk	01.01.1900			0,00	0,00	0,00	0,00	0,00	0,00
	1/0020004/00669	Grundstück Nr. 3793, KG-Nr. 20013, Sonstige Verkehrsran	01.01.1900			0,00	0,00	0,00	0,00	0,00	0,00
	1/0020004/00670	Grundstück Nr. 3798, KG-Nr. 20013, Sonstige Straßenverk	01.01.1900			0,00	0,00	0,00	0,00	0,00	0,00
	1/0020004/00671	Grundstück Nr. 3798, KG-Nr. 20013, Sonstige Verkehrsran	01.01.1900			0,00	0,00	0,00	0,00	0,00	0,00
	1/0020004/00673	Grundstück Nr. 3810, KG-Nr. 20013, Sonstige Straßenverk	01.01.1900			0,00	0,00	0,00	0,00	0,00	0,00
	1/0020004/00674	Grundstück Nr. 3813, KG-Nr. 20013, Sonstige Straßenverk	01.01.1900			0,00	0,00	0,00	0,00	0,00	0,00
	1/0020004/00675	Grundstück Nr. 3815, KG-Nr. 20013, Sonstige Straßenverk	01.01.1900			0,00	0,00	0,00	0,00	0,00	0,00
	1/0020004/00676	Grundstück Nr. 3815, KG-Nr. 20013, Sonstige Verkehrsran	01.01.1900			0,00	0,00	0,00	0,00	0,00	0,00

Ansatz	MVAG Konto	Bezeichnung	Inbetrieb-nahme	RND	ND	Buchwert 31.12.2022	Zugänge/ +	Umbuchungen	Abgänge/ -	Wertaufholung+/ Wertminderung-	Abschreibung	Buchwert 31.12.2023
	1/0020004/00677	Grundstück Nr. 3824, KG-Nr. 20013, Sonstige Straßenverk	01.01.1900			0,00	0,00		0,00	0,00	0,00	0,00
	1/0020004/00678	Grundstück Nr. 3835, KG-Nr. 20013, Sonstige Straßenverk	01.01.1900			0,00	0,00		0,00	0,00	0,00	0,00
	1/0020004/00679	Grundstück Nr. 3837, KG-Nr. 20013, Sonstige Straßenverk	01.01.1900			0,00	0,00		0,00	0,00	0,00	0,00
	1/0020004/00680	Grundstück Nr. 3837, KG-Nr. 20013, Sonstige Verkehrsran	01.01.1900			0,00	0,00		0,00	0,00	0,00	0,00
	1/0020004/00681	Grundstück Nr. 3841, KG-Nr. 20013, Sonstige Straßenverk	01.01.1900			0,00	0,00		0,00	0,00	0,00	0,00
	1/0020004/00682	Grundstück Nr. 3849, KG-Nr. 20013, Sonstige Straßenverk	01.01.1900			0,00	0,00		0,00	0,00	0,00	0,00
	1/0020004/00683	Grundstück Nr. 3849, KG-Nr. 20013, Sonstige Verkehrsran	01.01.1900			0,00	0,00		0,00	0,00	0,00	0,00
	1/0020004/00685	Grundstück Nr. 3858, KG-Nr. 20013, Sonstige Straßenverk	01.01.1900			0,00	0,00		0,00	0,00	0,00	0,00
	1/0020004/00686	Grundstück Nr. 3864, KG-Nr. 20013, Sonstige Straßenverk	01.01.1900			0,00	0,00		0,00	0,00	0,00	0,00
	1/0020004/00687	Grundstück Nr. 3864, KG-Nr. 20013, Sonstige Verkehrsran	01.01.1900			0,00	0,00		0,00	0,00	0,00	0,00
	1/0020004/00688	Grundstück Nr. 3868, KG-Nr. 20013, Sonstige Straßenverk	01.01.1900			0,00	0,00		0,00	0,00	0,00	0,00
	1/0020004/00689	Grundstück Nr. 3873, KG-Nr. 20013, Sonstige Straßenverk	01.01.1900			0,00	0,00		0,00	0,00	0,00	0,00
	1/0020004/00690	Grundstück Nr. 3873, KG-Nr. 20013, Sonstige Verkehrsran	01.01.1900			0,00	0,00		0,00	0,00	0,00	0,00
	1/0020004/00693	Grundstück Nr. 3876, KG-Nr. 20013, Sonstige Straßenverk	01.01.1900			0,00	0,00		0,00	0,00	0,00	0,00
	1/0020004/00696	Grundstück Nr. 3885, KG-Nr. 20013, Sonstige Verkehrsran	01.01.1900			0,00	0,00		0,00	0,00	0,00	0,00
	1/0020004/00697	Grundstück Nr. 11/18, KG-Nr. 20029, Sonstige Straßenverk	01.01.1900			0,00	0,00		0,00	0,00	0,00	0,00
	1/0020004/00699	Grundstück Nr. 1759/1, KG-Nr. 20029, Sonstige Straßenve	01.01.1900			0,00	0,00		0,00	0,00	0,00	0,00
	1/0020004/00703	Grundstück Nr. 1759/3, KG-Nr. 20029, Sonstige Verkehrsra	01.01.1900			0,00	0,00		0,00	0,00	0,00	0,00
	1/0020004/00705	Grundstück Nr. 1766, KG-Nr. 20029, Sonstige Straßenverk	01.01.1900			0,00	0,00		0,00	0,00	0,00	0,00
	1/0020004/00706	Grundstück Nr. 1766, KG-Nr. 20029, Sonstige Verkehrsran	01.01.1900			0,00	0,00		0,00	0,00	0,00	0,00
	1/0020004/00710	Grundstück Nr. 1767, KG-Nr. 20029, Sonstige Straßenverk	01.01.1900			0,00	0,00		0,00	0,00	0,00	0,00
	1/0020004/00711	Grundstück Nr. 1767, KG-Nr. 20029, Sonstige Verkehrsran	01.01.1900			0,00	0,00		0,00	0,00	0,00	0,00
	1/0020004/00712	Grundstück Nr. 1768, KG-Nr. 20029, Sonstige Straßenverk	01.01.1900			0,00	0,00		0,00	0,00	0,00	0,00
	1/0020004/00713	Grundstück Nr. 1769, KG-Nr. 20029, Sonstige Straßenverk	01.01.1900			0,00	0,00		0,00	0,00	0,00	0,00
	1/0020004/00714	Grundstück Nr. 1769, KG-Nr. 20029, Sonstige Verkehrsran	01.01.1900			0,00	0,00		0,00	0,00	0,00	0,00
	1/0020004/00716	Grundstück Nr. 1770/2, KG-Nr. 20029, Sonstige Straßenve	01.01.1900			0,00	0,00		0,00	0,00	0,00	0,00
	1/0020004/00717	Grundstück Nr. 1771/2, KG-Nr. 20029, Sonstige Straßenve	01.01.1900			0,00	0,00		0,00	0,00	0,00	0,00
	1/0020004/00718	Grundstück Nr. 1771/2, KG-Nr. 20029, Sonstige Verkehrsra	01.01.1900			0,00	0,00		0,00	0,00	0,00	0,00
	1/0020004/00719	Grundstück Nr. 1772/2, KG-Nr. 20029, Sonstige Straßenve	01.01.1900			0,00	0,00		0,00	0,00	0,00	0,00
	1/0020004/00720	Grundstück Nr. 1773, KG-Nr. 20029, Sonstige Straßenverk	01.01.1900			0,00	0,00		0,00	0,00	0,00	0,00
	1/0020004/00721	Grundstück Nr. 1774/1, KG-Nr. 20029, Sonstige Straßenve	01.01.1900			0,00	0,00		0,00	0,00	0,00	0,00
	1/0020004/00723	Grundstück Nr. 1774/2, KG-Nr. 20029, Sonstige Straßenve	01.01.1900			0,00	0,00		0,00	0,00	0,00	0,00
	1/0020004/00724	Grundstück Nr. 1774/2, KG-Nr. 20029, Sonstige Verkehrsra	01.01.1900			0,00	0,00		0,00	0,00	0,00	0,00
	1/0020004/00728	Grundstück Nr. 1774/3, KG-Nr. 20029, Sonstige Straßenve	01.01.1900			0,00	0,00		0,00	0,00	0,00	0,00
	1/0020004/00729	Grundstück Nr. 1774/3, KG-Nr. 20029, Sonstige Verkehrsra	01.01.1900			0,00	0,00		0,00	0,00	0,00	0,00
	1/0020004/00731	Grundstück Nr. 1775/1, KG-Nr. 20029, Sonstige Straßenve	01.01.1900			0,00	0,00		0,00	0,00	0,00	0,00
	1/0020004/00732	Grundstück Nr. 1775/1, KG-Nr. 20029, Sonstige Verkehrsra	01.01.1900			0,00	0,00		105,00	105,00	0,00	0,00
	1/0020004/00733	Grundstück Nr. 1776, KG-Nr. 20029, Sonstige Straßenverk	01.01.1900			0,00	0,00		0,00	0,00	0,00	0,00
	1/0020004/00734	Grundstück Nr. 1776, KG-Nr. 20029, Sonstige Verkehrsran	01.01.1900			0,00	0,00		0,00	0,00	0,00	0,00

Ansatz	MVAG Konto	Bezeichnung	Inbetrieb-nahme	RND	ND	Buchwert 31.12.2022	Zugänge/ +	Abgänge/ Umbuchungen -	Wertaufholung+/ Wertminderung-	Abschreibung	Buchwert 31.12.2023
	1/0020004/00735	Grundstück Nr. 1777, KG-Nr. 20029, Sonstige Straßenverk	01.01.1900			0,00	0,00	0,00	0,00	0,00	0,00
	1/0020004/00736	Grundstück Nr. 1778, KG-Nr. 20029, Sonstige Straßenverk	01.01.1900			0,00	0,00	0,00	0,00	0,00	0,00
	1/0020004/00737	Grundstück Nr. 1778, KG-Nr. 20029, Sonstige Verkehrsran	01.01.1900			0,00	0,00	0,00	0,00	0,00	0,00
	1/0020004/00738	Grundstück Nr. 1779, KG-Nr. 20029, Sonstige Straßenverk	01.01.1900			0,00	0,00	0,00	0,00	0,00	0,00
	1/0020004/00739	Grundstück Nr. 1780, KG-Nr. 20029, Sonstige Straßenverk	01.01.1900			0,00	0,00	0,00	0,00	0,00	0,00
	1/0020004/00740	Grundstück Nr. 1781, KG-Nr. 20029, Sonstige Straßenverk	01.01.1900			0,00	0,00	0,00	0,00	0,00	0,00
	1/0020004/00741	Grundstück Nr. 1783, KG-Nr. 20029, Sonstige Straßenverk	01.01.1900			0,00	0,00	0,00	0,00	0,00	0,00
	1/0020004/00742	Grundstück Nr. 1783, KG-Nr. 20029, Sonstige Verkehrsran	01.01.1900			0,00	0,00	0,00	0,00	0,00	0,00
	1/0020004/00743	Grundstück Nr. 1784, KG-Nr. 20029, Sonstige Straßenverk	01.01.1900			0,00	0,00	0,00	0,00	0,00	0,00
	1/0020004/00744	Grundstück Nr. 1795, KG-Nr. 20029, Sonstige Straßenverk	01.01.1900			0,00	0,00	0,00	0,00	0,00	0,00
	1/0020004/00745	Grundstück Nr. 1795, KG-Nr. 20029, Sonstige Verkehrsran	01.01.1900			0,00	0,00	0,00	0,00	0,00	0,00
	1/0020004/00748	Grundstück Nr. 1798, KG-Nr. 20029, Sonstige Straßenverk	01.01.1900			0,00	0,00	0,00	0,00	0,00	0,00
	1/0020004/00749	Grundstück Nr. 1799, KG-Nr. 20029, Sonstige Straßenverk	01.01.1900			0,00	0,00	0,00	0,00	0,00	0,00
	1/0020004/00750	Grundstück Nr. 1802/4, KG-Nr. 20029, Sonstige Straßenve	01.01.1900			0,00	0,00	0,00	0,00	0,00	0,00
	1/0020004/00751	Grundstück Nr. 1804, KG-Nr. 20029, Sonstige Straßenverk	01.01.1900			0,00	0,00	0,00	0,00	0,00	0,00
	1/0020004/00752	Grundstück Nr. 1806/2, KG-Nr. 20029, Sonstige Straßenve	01.01.1900			0,00	0,00	0,00	0,00	0,00	0,00
	1/0020004/00754	Grundstück Nr. 1822/2, KG-Nr. 20029, Sonstige Straßenve	01.01.1900			0,00	0,00	0,00	0,00	0,00	0,00
	1/0020004/00755	Grundstück Nr. 1831, KG-Nr. 20029, Sonstige Straßenverk	01.01.1900			0,00	0,00	0,00	0,00	0,00	0,00
	1/0020004/00756	Grundstück Nr. 1832, KG-Nr. 20029, Sonstige Straßenverk	01.01.1900			0,00	0,00	0,00	0,00	0,00	0,00
	1/0020004/00758	Grundstück Nr. 234/2, KG-Nr. 20029, Sonstige Straßenverk	01.01.1900			0,00	0,00	0,00	0,00	0,00	0,00
	1/0020004/00760	Grundstück Nr. 255/4, KG-Nr. 20033, Sonstige Straßenverk	01.01.1900			0,00	0,00	0,00	0,00	0,00	0,00
	1/0020004/00761	Grundstück Nr. 280/3, KG-Nr. 20033, Sonstige Straßenverk	01.01.1900			0,00	0,00	0,00	0,00	0,00	0,00
	1/0020004/00762	Grundstück Nr. 38/3, KG-Nr. 20033, Sonstige Straßenverke	01.01.1900			0,00	0,00	0,00	0,00	0,00	0,00
	1/0020004/00763	Grundstück Nr. 50/3, KG-Nr. 20033, Sonstige Straßenverke	01.01.1900			0,00	0,00	0,00	0,00	0,00	0,00
	1/0020004/00764	Grundstück Nr. 51/3, KG-Nr. 20033, Sonstige Straßenverke	01.01.1900			0,00	0,00	0,00	0,00	0,00	0,00
	1/0020004/00765	Grundstück Nr. 522/1, KG-Nr. 20033, Sonstige Straßenverk	01.01.1900			0,00	0,00	0,00	0,00	0,00	0,00
	1/0020004/00767	Grundstück Nr. 60/10, KG-Nr. 20033, Sonstige Straßenverk	01.01.1900			0,00	0,00	0,00	0,00	0,00	0,00
	1/0020004/00768	Grundstück Nr. 67/3, KG-Nr. 20033, Sonstige Straßenverke	01.01.1900			0,00	0,00	0,00	0,00	0,00	0,00
	1/0020004/00770	Grundstück Nr. 761, KG-Nr. 20033, Sonstige Straßenverke	01.01.1900			0,00	0,00	0,00	0,00	0,00	0,00
	1/0020004/00771	Grundstück Nr. 762, KG-Nr. 20033, Sonstige Straßenverke	01.01.1900			0,00	0,00	0,00	0,00	0,00	0,00
	1/0020004/00775	Grundstück Nr. 768, KG-Nr. 20033, Sonstige Straßenverke	01.01.1900			0,00	0,00	0,00	0,00	0,00	0,00
	1/0020004/00776	Grundstück Nr. 77/11, KG-Nr. 20033, Sonstige Straßenverk	01.01.1900			0,00	0,00	0,00	0,00	0,00	0,00
	1/0020004/00778	Grundstück Nr. 773, KG-Nr. 20033, Sonstige Straßenverke	01.01.1900			0,00	0,00	0,00	0,00	0,00	0,00
	1/0020004/00779	Grundstück Nr. 776/2, KG-Nr. 20033, Sonstige Straßenverk	01.01.1900			0,00	0,00	0,00	0,00	0,00	0,00
	1/0020004/00780	Grundstück Nr. 779, KG-Nr. 20033, Sonstige Straßenverke	01.01.1900			0,00	0,00	0,00	0,00	0,00	0,00
	1/0020004/00781	Grundstück Nr. 779, KG-Nr. 20033, Sonstige Verkehrsrand	01.01.1900			0,00	0,00	0,00	0,00	0,00	0,00
	1/0020004/00782	Grundstück Nr. 780/2, KG-Nr. 20033, Sonstige Straßenverk	01.01.1900			0,00	0,00	0,00	0,00	0,00	0,00
	1/0020004/00783	Grundstück Nr. 785, KG-Nr. 20033, Sonstige Straßenverke	01.01.1900			0,00	0,00	0,00	0,00	0,00	0,00
	1/0020004/00784	Grundstück Nr. 792, KG-Nr. 20033, Sonstige Straßenverke	01.01.1900			0,00	0,00	0,00	0,00	0,00	0,00

Ansatz	MVAG Konto	Bezeichnung	Inbetrieb-nahme	RND	ND	Buchwert 31.12.2022	Zugänge/ +	Abgänge/ Umbuchungen -	Wertaufholung+/ Wertminderung-	Abschreibung	Buchwert 31.12.2023
	1/0020004/00786	Grundstück Nr. 794, KG-Nr. 20033, Sonstige Straßenverke	01.01.1900			0,00	0,00	0,00	0,00	0,00	0,00
	1/0020004/00787	Grundstück Nr. 796, KG-Nr. 20033, Sonstige Straßenverke	01.01.1900			0,00	0,00	0,00	0,00	0,00	0,00
	1/0020004/00788	Grundstück Nr. 799, KG-Nr. 20033, Sonstige Straßenverke	01.01.1900			0,00	0,00	0,00	0,00	0,00	0,00
	1/0020004/00789	Grundstück Nr. 804, KG-Nr. 20033, Sonstige Straßenverke	01.01.1900			0,00	0,00	0,00	0,00	0,00	0,00
	1/0020004/00790	Grundstück Nr. 805, KG-Nr. 20033, Sonstige Straßenverke	01.01.1900			0,00	0,00	0,00	0,00	0,00	0,00
	1/0020004/00791	Grundstück Nr. 806, KG-Nr. 20033, Sonstige Straßenverke	01.01.1900			0,00	0,00	0,00	0,00	0,00	0,00
	1/0020004/00792	Grundstück Nr. 815, KG-Nr. 20033, Sonstige Straßenverke	01.01.1900			0,00	0,00	0,00	0,00	0,00	0,00
	1/0020004/00793	Grundstück Nr. 823, KG-Nr. 20033, Sonstige Straßenverke	01.01.1900			0,00	0,00	0,00	0,00	0,00	0,00
	1/0020004/00794	Grundstück Nr. 840, KG-Nr. 20033, Sonstige Straßenverke	01.01.1900			0,00	0,00	0,00	0,00	0,00	0,00
	1/0020004/00795	Grundstück Nr. 841, KG-Nr. 20033, Sonstige Straßenverke	01.01.1900			0,00	0,00	0,00	0,00	0,00	0,00
	1/0020004/00796	Grundstück Nr. 845, KG-Nr. 20033, Sonstige Straßenverke	01.01.1900			0,00	0,00	0,00	0,00	0,00	0,00
	1/0020004/00797	Grundstück Nr. 847, KG-Nr. 20033, Sonstige Straßenverke	01.01.1900			0,00	0,00	0,00	0,00	0,00	0,00
	1/0020004/00798	Grundstück Nr. 848, KG-Nr. 20033, Sonstige Straßenverke	01.01.1900			0,00	0,00	0,00	0,00	0,00	0,00
	1/0020004/00799	Grundstück Nr. 851, KG-Nr. 20033, Sonstige Straßenverke	01.01.1900			0,00	0,00	0,00	0,00	0,00	0,00
	1/0020004/00800	Grundstück Nr. 861, KG-Nr. 20033, Sonstige Straßenverke	01.01.1900			0,00	0,00	0,00	0,00	0,00	0,00
	1/0020004/00801	Grundstück Nr. 867/2, KG-Nr. 20033, Sonstige Straßenverk	01.01.1900			0,00	0,00	0,00	0,00	0,00	0,00
	1/0020004/00802	Grundstück Nr. 874, KG-Nr. 20033, Sonstige Straßenverke	01.01.1900			0,00	0,00	0,00	0,00	0,00	0,00
	1/0020004/00803	Grundstück Nr. 881, KG-Nr. 20033, Sonstige Straßenverke	01.01.1900			0,00	0,00	0,00	0,00	0,00	0,00
	1/0020004/00805	Grundstück Nr. 889, KG-Nr. 20033, Sonstige Straßenverke	01.01.1900			0,00	0,00	0,00	0,00	0,00	0,00
	1/0020004/00806	Grundstück Nr. 898, KG-Nr. 20033, Sonstige Straßenverke	01.01.1900			0,00	0,00	0,00	0,00	0,00	0,00
	1/0020004/00808	Grundstück Nr. 900, KG-Nr. 20033, Sonstige Straßenverke	01.01.1900			0,00	0,00	0,00	0,00	0,00	0,00
	1/0020004/00809	Grundstück Nr. 919, KG-Nr. 20033, Sonstige Straßenverke	01.01.1900			0,00	0,00	0,00	0,00	0,00	0,00
	1/0020004/00810	Grundstück Nr. 920, KG-Nr. 20033, Sonstige Straßenverke	01.01.1900			0,00	0,00	0,00	0,00	0,00	0,00
	1/0020004/00811	Grundstück Nr. 921, KG-Nr. 20033, Sonstige Straßenverke	01.01.1900			0,00	0,00	0,00	0,00	0,00	0,00
	1/0020004/00812	Grundstück Nr. 936, KG-Nr. 20033, Sonstige Straßenverke	01.01.1900			0,00	0,00	0,00	0,00	0,00	0,00
	1/0020004/00813	Grundstück Nr. 949, KG-Nr. 20033, Sonstige Straßenverke	01.01.1900			0,00	0,00	0,00	0,00	0,00	0,00
	1/0020004/00814	Grundstück Nr. 960, KG-Nr. 20033, Sonstige Straßenverke	01.01.1900			0,00	0,00	0,00	0,00	0,00	0,00
	1/0020004/00815	Grundstück Nr. 981, KG-Nr. 20033, Sonstige Straßenverke	01.01.1900			0,00	0,00	0,00	0,00	0,00	0,00
	1/0020004/00816	Grundstück Nr. 989, KG-Nr. 20033, Sonstige Straßenverke	01.01.1900			0,00	0,00	0,00	0,00	0,00	0,00
	1/0020004/00817	Grundstück Nr. .142, KG-Nr. 20009, Sonstige Verkehrsranc	01.01.1900			3.752,00	0,00	0,00	0,00	0,00	3.752,00
	1/0020004/00833	Grundstück Nr. 1066/2, KG-Nr. 20009, Sonstige Verkehrsra	01.01.1900			308,00	0,00	0,00	0,00	0,00	308,00
	1/0020004/00834	Grundstück Nr. 1169/2, KG-Nr. 20009, Sonstige Straßenve	01.01.1900			29.974,00	0,00	0,00	0,00	0,00	29.974,00
	1/0020004/00838	Grundstück Nr. 1415, KG-Nr. 20009, Sonstige Straßenverk	01.01.1900			2.940,00	0,00	0,00	0,00	0,00	2.940,00
	1/0020004/00841	Grundstück Nr. 1569, KG-Nr. 20009, Sonstige Straßenverk	01.01.1900			1.120,00	0,00	0,00	0,00	0,00	1.120,00
	1/0020004/00846	Grundstück Nr. 2044, KG-Nr. 20009, Sonstige Straßenverk	01.01.1900			1.554,00	0,00	0,00	0,00	0,00	1.554,00
	1/0020004/00851	Grundstück Nr. 2483, KG-Nr. 20009, Sonstige Straßenverk	01.01.1900			19.418,00	0,00	0,00	0,00	0,00	19.418,00
	1/0020004/00854	Grundstück Nr. 2940/1, KG-Nr. 20009, Sonstige Straßenve	01.01.1900			2.884,00	0,00	0,00	0,00	0,00	2.884,00
	1/0020004/00857	Grundstück Nr. 3071/7, KG-Nr. 20009, Sonstige Straßenve	01.01.1900			6.412,00	0,00	0,00	0,00	0,00	6.412,00
	1/0020004/00863	Grundstück Nr. 3347, KG-Nr. 20009, Sonstige Straßenverk	01.01.1900			1.680,00	0,00	0,00	0,00	0,00	1.680,00

Ansatz	MVAG Konto	Bezeichnung	Inbetrieb-nahme	RND	ND	Buchwert 31.12.2022	Zugänge/ +	Abgänge/ Umbuchungen -	Wertaufholung+/ Wertminderung-	Abschreibung	Buchwert 31.12.2023
	1/0020004/00870	Grundstück Nr. 3663/1, KG-Nr. 20009, Sonstige Straßenve	01.01.1900			3.304,00	0,00	0,00	0,00	0,00	3.304,00
	1/0020004/00871	Grundstück Nr. 3663/2, KG-Nr. 20009, Sonstige Straßenve	01.01.1900			5.684,00	0,00	0,00	0,00	0,00	5.684,00
	1/0020004/00897	Grundstück Nr. 673, KG-Nr. 20009, Sonstige Straßenverke	01.01.1900			55.902,00	0,00	0,00	0,00	0,00	55.902,00
	1/0020004/00898	Grundstück Nr. 673, KG-Nr. 20009, Sonstige Verkehrsrand	01.01.1900			16.772,00	0,00	0,00	0,00	0,00	16.772,00
	1/0020004/00900	Grundstück Nr. 776/2, KG-Nr. 20009, Sonstige Straßenverk	01.01.1900			1.078,00	0,00	0,00	0,00	0,00	1.078,00
	1/0020004/00905	Grundstück Nr. 916, KG-Nr. 20009, Sonstige Verkehrsrand	01.01.1900			22.204,00	0,00	0,00	0,00	0,00	22.204,00
	1/0020004/00908	Grundstück Nr. .17, KG-Nr. 20013, Sonstige Straßenverke	01.01.1900			1.350,00	0,00	0,00	0,00	0,00	1.350,00
	1/0020004/00909	Grundstück Nr. .17, KG-Nr. 20013, Sonstige Verkehrsrandf	01.01.1900			1.990,00	0,00	0,00	0,00	0,00	1.990,00
	1/0020004/00920	Grundstück Nr. .88/1, KG-Nr. 20013, Sonstige Straßenverk	01.01.1900			1.110,00	0,00	0,00	0,00	0,00	1.110,00
	1/0020004/00931	Grundstück Nr. 1824/1, KG-Nr. 20013, Sonstige Straßenve	01.01.1900			6.670,00	0,00	0,00	0,00	0,00	6.670,00
	1/0020004/00932	Grundstück Nr. 1824/1, KG-Nr. 20013, Sonstige Verkehrsra	01.01.1900			6.530,00	0,00	0,00	0,00	0,00	6.530,00
	1/0020004/00935	Grundstück Nr. 1824/28, KG-Nr. 20013, Sonstige Straßenv	01.01.1900			920,00	0,00	0,00	0,00	0,00	920,00
	1/0020004/00936	Grundstück Nr. 1824/30, KG-Nr. 20013, Sonstige Straßenv	01.01.1900			1.640,00	0,00	0,00	0,00	0,00	1.640,00
	1/0020004/00939	Grundstück Nr. 185/3, KG-Nr. 20013, Sonstige Straßenverk	01.01.1900			400,00	0,00	0,00	0,00	0,00	400,00
	1/0020004/00948	Grundstück Nr. 2435/15, KG-Nr. 20013, Sonstige Straßenv	01.01.1900			240,00	0,00	0,00	0,00	0,00	240,00
	1/0020004/00953	Grundstück Nr. 2436/13, KG-Nr. 20013, Sonstige Straßenv	01.01.1900			660,00	0,00	0,00	0,00	0,00	660,00
	1/0020004/00958	Grundstück Nr. 2437, KG-Nr. 20013, Sonstige Straßenverk	01.01.1900			3.750,00	0,00	0,00	0,00	0,00	3.750,00
	1/0020004/00961	Grundstück Nr. 2532, KG-Nr. 20013, Sonstige Straßenverk	01.01.1900			3.320,00	0,00	0,00	0,00	0,00	3.320,00
	1/0020004/00964	Grundstück Nr. 2679, KG-Nr. 20013, Sonstige Straßenverk	01.01.1900			1.190,00	0,00	0,00	0,00	0,00	1.190,00
	1/0020004/00968	Grundstück Nr. 269/2, KG-Nr. 20013, Sonstige Straßenverk	01.01.1900			2.160,00	0,00	0,00	0,00	0,00	2.160,00
	1/0020004/00969	Grundstück Nr. 269/2, KG-Nr. 20013, Sonstige Verkehrsrar	01.01.1900			830,00	0,00	225,00	-225,00	0,00	380,00
	1/0020004/00970	Grundstück Nr. 270/1, KG-Nr. 20013, Sonstige Straßenverk	01.01.1900			1.000,00	0,00	0,00	0,00	0,00	1.000,00
	1/0020004/00973	Grundstück Nr. 2807, KG-Nr. 20013, Sonstige Straßenverk	01.01.1900			7.890,00	0,00	0,00	0,00	0,00	7.890,00
	1/0020004/00977	Grundstück Nr. 2863, KG-Nr. 20013, Sonstige Straßenverk	01.01.1900			350,00	0,00	0,00	0,00	0,00	350,00
	1/0020004/00982	Grundstück Nr. 2949/66, KG-Nr. 20013, Wald Forststraßen	01.01.1900			2.745,00	0,00	0,00	0,00	0,00	2.745,00
	1/0020004/00984	Grundstück Nr. 2949/67, KG-Nr. 20013, Wald Forststraßen	01.01.1900			225,00	0,00	0,00	0,00	0,00	225,00
	1/0020004/00993	Grundstück Nr. 3080, KG-Nr. 20013, Sonstige Straßenverk	01.01.1900			50,00	0,00	0,00	0,00	0,00	50,00
	1/0030001/01002	Grundstück Nr. 3149/1, KG-Nr. 20013, landwirtschaftlich ge	01.01.1900			10.965,00	0,00	0,00	0,00	0,00	10.965,00
	1/0030001/01004	Grundstück Nr. 3149/2, KG-Nr. 20013, landwirtschaftlich ge	01.01.1900			2.440,00	0,00	0,00	0,00	0,00	2.440,00
	1/0030001/01009	Grundstück Nr. 3213/1, KG-Nr. 20013, landwirtschaftlich ge	01.01.1900			3.570,00	0,00	0,00	0,00	0,00	3.570,00
	1/0030001/01013	Grundstück Nr. 3232/1, KG-Nr. 20013, landwirtschaftlich ge	01.01.1900			4.925,00	0,00	0,00	0,00	0,00	4.925,00
	1/0030001/01015	Grundstück Nr. 3232/14, KG-Nr. 20013, landwirtschaftlich g	01.01.1900			1.025,00	0,00	0,00	0,00	0,00	1.025,00
	1/0030001/01016	Grundstück Nr. 3232/14, KG-Nr. 20013, landwirtschaftlich g	01.01.1900			10.535,00	0,00	0,00	0,00	0,00	10.535,00
	1/0030001/01018	Grundstück Nr. 3232/5, KG-Nr. 20013, landwirtschaftlich ge	01.01.1900			18.505,00	0,00	0,00	0,00	0,00	18.505,00
	1/0030001/01023	Grundstück Nr. 3232/8, KG-Nr. 20013, landwirtschaftlich ge	01.01.1900			7.365,00	0,00	0,00	0,00	0,00	7.365,00
	1/0030001/01024	Grundstück Nr. 3232/8, KG-Nr. 20013, Gärten Gärten, Fläc	01.01.1900			5.120,00	0,00	0,00	0,00	0,00	5.120,00
	1/0030001/01026	Grundstück Nr. 3232/9, KG-Nr. 20013, landwirtschaftlich ge	01.01.1900			645,00	0,00	0,00	0,00	0,00	645,00
	1/0030001/01028	Grundstück Nr. 3250, KG-Nr. 20013, landwirtschaftlich gen	01.01.1900			3.345,00	0,00	0,00	0,00	0,00	3.345,00
	1/0030001/01029	Grundstück Nr. 3251/1, KG-Nr. 20013, landwirtschaftlich ge	01.01.1900			4.645,00	0,00	0,00	0,00	0,00	4.645,00

Ansatz	MVAG Konto	Bezeichnung	Inbetrieb-nahme	RND	ND	Buchwert 31.12.2022	Zugänge/ +	Abgänge/ Umbuchungen -	Wertaufholung+/ Wertminderung-	Abschreibung	Buchwert 31.12.2023
	1/0030001/01035	Grundstück Nr. 3256, KG-Nr. 20013, landwirtschaftlich gen	01.01.1900			14.185,00	0,00	0,00	0,00	0,00	14.185,00
	1/0030001/01037	Grundstück Nr. 326, KG-Nr. 20013, landwirtschaftlich genut	01.01.1900			3.560,00	0,00	0,00	0,00	0,00	3.560,00
	1/0030001/01038	Grundstück Nr. 328, KG-Nr. 20013, landwirtschaftlich genut	01.01.1900			625,00	0,00	0,00	0,00	0,00	625,00
	1/0030001/01039	Grundstück Nr. 328, KG-Nr. 20013, landwirtschaftlich genut	01.01.1900			955,00	0,00	0,00	0,00	0,00	955,00
	1/0030001/01040	Grundstück Nr. 3314, KG-Nr. 20013, landwirtschaftlich gen	01.01.1900			3.760,00	0,00	0,00	0,00	0,00	3.760,00
	1/0030001/01044	Grundstück Nr. 3450/2, KG-Nr. 20013, landwirtschaftlich ge	01.01.1900			1.680,00	0,00	0,00	0,00	0,00	1.680,00
	1/0030001/01046	Grundstück Nr. 3453/10, KG-Nr. 20013, landwirtschaftlich g	01.01.1900			13.350,00	0,00	0,00	0,00	0,00	13.350,00
	1/0030001/01047	Grundstück Nr. 3454/1, KG-Nr. 20013, landwirtschaftlich ge	01.01.1900			31.835,00	0,00	0,00	0,00	0,00	31.835,00
	1/0030001/01048	Grundstück Nr. 3454/1, KG-Nr. 20013, Gärten Gärten, Fläc	01.01.1900			5.440,00	0,00	0,00	0,00	0,00	5.440,00
	1/0030001/01049	Grundstück Nr. 3618, KG-Nr. 20013, landwirtschaftlich gen	01.01.1900			30.905,00	0,00	0,00	0,00	0,00	30.905,00
	1/0030001/01052	Grundstück Nr. 3640, KG-Nr. 20013, landwirtschaftlich gen	01.01.1900			15.510,00	0,00	0,00	0,00	0,00	15.510,00
	1/0030001/01054	Grundstück Nr. 3669, KG-Nr. 20013, landwirtschaftlich gen	01.01.1900			2.670,00	0,00	0,00	0,00	0,00	2.670,00
	1/0030001/01055	Grundstück Nr. 3674, KG-Nr. 20013, landwirtschaftlich gen	01.01.1900			9.665,00	0,00	0,00	0,00	0,00	9.665,00
	1/0030001/01056	Grundstück Nr. 368/1, KG-Nr. 20013, landwirtschaftlich ger	01.01.1900			1.495,00	0,00	0,00	0,00	0,00	1.495,00
	1/0030001/01057	Grundstück Nr. 368/4, KG-Nr. 20013, landwirtschaftlich ger	01.01.1900			5.160,00	0,00	0,00	0,00	0,00	5.160,00
	1/0030001/01058	Grundstück Nr. 376/1, KG-Nr. 20013, landwirtschaftlich ger	01.01.1900			15.040,00	0,00	0,00	0,00	0,00	15.040,00
	1/0030001/01063	Grundstück Nr. 376/16, KG-Nr. 20013, landwirtschaftlich ge	01.01.1900			2.085,00	0,00	0,00	0,00	0,00	2.085,00
	1/0030001/01065	Grundstück Nr. 376/17, KG-Nr. 20013, landwirtschaftlich ge	01.01.1900			2.590,00	0,00	0,00	0,00	0,00	2.590,00
	1/0030001/01067	Grundstück Nr. 376/23, KG-Nr. 20013, landwirtschaftlich ge	01.01.1900			5.725,00	0,00	0,00	0,00	0,00	5.725,00
	1/0030001/01071	Grundstück Nr. 393, KG-Nr. 20013, landwirtschaftlich genut	01.01.1900			15.280,00	0,00	0,00	0,00	0,00	15.280,00
	1/0030001/01072	Grundstück Nr. 422, KG-Nr. 20013, landwirtschaftlich genut	01.01.1900			6.545,00	0,00	0,00	0,00	0,00	6.545,00
	1/0030001/01073	Grundstück Nr. 425, KG-Nr. 20013, landwirtschaftlich genut	01.01.1900			10.900,00	0,00	0,00	0,00	0,00	10.900,00
	1/0030001/01076	Grundstück Nr. 760/8, KG-Nr. 20013, Weingärten Weingärt	01.01.1900			5.650,00	0,00	0,00	0,00	0,00	5.650,00
	1/0030001/01081	Grundstück Nr. 788, KG-Nr. 20013, landwirtschaftlich genut	01.01.1900			1.945,00	0,00	0,00	0,00	0,00	1.945,00
	1/0030001/01082	Grundstück Nr. 800/2, KG-Nr. 20013, landwirtschaftlich ger	01.01.1900			680,00	0,00	0,00	0,00	0,00	680,00
	1/0030001/01083	Grundstück Nr. 800/2, KG-Nr. 20013, Weingärten Weingärt	01.01.1900			5.650,00	0,00	0,00	0,00	0,00	5.650,00
	1/0030001/01084	Grundstück Nr. 802, KG-Nr. 20013, Weingärten Weingärter	01.01.1900			2.300,00	0,00	0,00	0,00	0,00	2.300,00
	1/0030001/01086	Grundstück Nr. 808/1, KG-Nr. 20013, landwirtschaftlich ger	01.01.1900			2.580,00	0,00	0,00	0,00	0,00	2.580,00
	1/0030001/01089	Grundstück Nr. 863, KG-Nr. 20013, landwirtschaftlich genut	01.01.1900			135,00	0,00	0,00	0,00	0,00	135,00
	1/0030001/01090	Grundstück Nr. 863, KG-Nr. 20013, Weingärten Weingärter	01.01.1900			5.960,00	0,00	0,00	0,00	0,00	5.960,00
	1/0030001/01093	Grundstück Nr. 87/3, KG-Nr. 20013, Gärten Gärten, Fläche	01.01.1900			1.000,00	0,00	0,00	0,00	0,00	1.000,00
	1/0030001/01094	Grundstück Nr. 91, KG-Nr. 20013, Gärten Gärten, Fläche: 1	01.01.1900			5.480,00	0,00	0,00	0,00	0,00	5.480,00
	1/0030001/01096	Grundstück Nr. 10, KG-Nr. 20029, landwirtschaftlich genutz	01.01.1900			1.620,00	0,00	0,00	0,00	0,00	1.620,00
	1/0030001/01097	Grundstück Nr. 10, KG-Nr. 20029, Gärten Gärten, Fläche: 5	01.01.1900			2.124,00	0,00	0,00	0,00	0,00	2.124,00
	1/0030001/01099	Grundstück Nr. 101, KG-Nr. 20029, landwirtschaftlich genut	01.01.1900			1.835,00	0,00	0,00	0,00	0,00	1.835,00
	1/0030001/01100	Grundstück Nr. 102, KG-Nr. 20029, landwirtschaftlich genut	01.01.1900			575,00	0,00	0,00	0,00	0,00	575,00
	1/0030001/01101	Grundstück Nr. 105, KG-Nr. 20029, landwirtschaftlich genut	01.01.1900			645,00	0,00	0,00	0,00	0,00	645,00
	1/0030001/01103	Grundstück Nr. 109, KG-Nr. 20029, landwirtschaftlich genut	01.01.1900			250,00	0,00	0,00	0,00	0,00	250,00
	1/0030001/01104	Grundstück Nr. 12/2, KG-Nr. 20029, landwirtschaftlich genu	01.01.1900			6.670,00	0,00	0,00	0,00	0,00	6.670,00

Ansatz	MVAG Konto	Bezeichnung	Inbetrieb-nahme	RND	ND	Buchwert 31.12.2022	Zugänge/ +	Abgänge/ Umbuchungen -	Wertaufholung+/ Wertminderung-	Abschreibung	Buchwert 31.12.2023
	1/0030001/01107	Grundstück Nr. 1216, KG-Nr. 20029, landwirtschaftlich gen	01.01.1900			1.865,00	0,00	0,00	0,00	0,00	1.865,00
	1/0030001/01108	Grundstück Nr. 1216, KG-Nr. 20029, Weingärten Weingärte	01.01.1900			1.530,00	0,00	0,00	0,00	0,00	1.530,00
	1/0030001/01109	Grundstück Nr. 1217, KG-Nr. 20029, landwirtschaftlich gen	01.01.1900			19.620,00	0,00	0,00	0,00	0,00	19.620,00
	1/0030001/01110	Grundstück Nr. 1217, KG-Nr. 20029, Weingärten Weingärte	01.01.1900			1.090,00	0,00	0,00	0,00	0,00	1.090,00
	1/0030001/01112	Grundstück Nr. 1218/2, KG-Nr. 20029, Weingärten Weingä	01.01.1900			6.080,00	0,00	0,00	0,00	0,00	6.080,00
	1/0030001/01116	Grundstück Nr. 1218/8, KG-Nr. 20029, landwirtschaftlich ge	01.01.1900			80,00	0,00	0,00	0,00	0,00	80,00
	1/0030001/01117	Grundstück Nr. 1218/8, KG-Nr. 20029, landwirtschaftlich ge	01.01.1900			5.860,00	0,00	0,00	0,00	0,00	5.860,00
	1/0030001/01119	Grundstück Nr. 1219, KG-Nr. 20029, landwirtschaftlich gen	01.01.1900			15.600,00	0,00	0,00	0,00	0,00	15.600,00
	1/0030001/01122	Grundstück Nr. 1231, KG-Nr. 20029, landwirtschaftlich gen	01.01.1900			450,00	0,00	0,00	0,00	0,00	450,00
	1/0030001/01123	Grundstück Nr. 1231, KG-Nr. 20029, landwirtschaftlich gen	01.01.1900			3.350,00	0,00	0,00	0,00	0,00	3.350,00
	1/0030001/01124	Grundstück Nr. 1231, KG-Nr. 20029, Weingärten Weingärte	01.01.1900			8.650,00	0,00	0,00	0,00	0,00	8.650,00
	1/0030001/01128	Grundstück Nr. 148/1, KG-Nr. 20029, landwirtschaftlich ger	01.01.1900			8.080,00	0,00	0,00	0,00	0,00	8.080,00
	1/0030001/01129	Grundstück Nr. 148/1, KG-Nr. 20029, landwirtschaftlich ger	01.01.1900			11.920,00	0,00	0,00	0,00	0,00	11.920,00
	1/0030001/01132	Grundstück Nr. 150/2, KG-Nr. 20029, landwirtschaftlich ger	01.01.1900			1.450,00	0,00	0,00	0,00	0,00	1.450,00
	1/0030001/01133	Grundstück Nr. 155/2, KG-Nr. 20029, landwirtschaftlich ger	01.01.1900			590,00	0,00	0,00	0,00	0,00	590,00
	1/0030001/01139	Grundstück Nr. 165/1, KG-Nr. 20029, landwirtschaftlich ger	01.01.1900			5.840,00	0,00	0,00	0,00	0,00	5.840,00
	1/0030001/01140	Grundstück Nr. 165/1, KG-Nr. 20029, landwirtschaftlich ger	01.01.1900			8.925,00	0,00	0,00	0,00	0,00	8.925,00
	1/0030001/01141	Grundstück Nr. 165/1, KG-Nr. 20029, Gärten Gärten, Fläch	01.01.1900			5.616,00	0,00	0,00	0,00	0,00	5.616,00
	1/0030001/01144	Grundstück Nr. 166/2, KG-Nr. 20029, landwirtschaftlich ger	01.01.1900			7.230,00	0,00	0,00	0,00	0,00	7.230,00
	1/0030001/01145	Grundstück Nr. 167, KG-Nr. 20029, landwirtschaftlich genut	01.01.1900			13.215,00	0,00	0,00	0,00	0,00	13.215,00
	1/0030001/01146	Grundstück Nr. 167, KG-Nr. 20029, landwirtschaftlich genut	01.01.1900			8.500,00	0,00	0,00	0,00	0,00	8.500,00
	1/0030001/01149	Grundstück Nr. 168/1, KG-Nr. 20029, landwirtschaftlich ger	01.01.1900			1.625,00	0,00	0,00	0,00	0,00	1.625,00
	1/0030001/01152	Grundstück Nr. 1775/16, KG-Nr. 20029, Gärten Gärten, Flä	01.01.1900			576,00	0,00	0,00	0,00	0,00	576,00
	1/0030001/01153	Grundstück Nr. 1785, KG-Nr. 20029, landwirtschaftlich gen	01.01.1900			5.930,00	0,00	0,00	0,00	0,00	5.930,00
	1/0030001/01154	Grundstück Nr. 1794, KG-Nr. 20029, landwirtschaftlich gen	01.01.1900			355,00	0,00	0,00	0,00	0,00	355,00
	1/0030001/01155	Grundstück Nr. 19, KG-Nr. 20029, landwirtschaftlich genutz	01.01.1900			15.025,00	0,00	0,00	0,00	0,00	15.025,00
	1/0030001/01156	Grundstück Nr. 19, KG-Nr. 20029, landwirtschaftlich genutz	01.01.1900			9.965,00	0,00	0,00	0,00	0,00	9.965,00
	1/0030001/01159	Grundstück Nr. 196/2, KG-Nr. 20029, landwirtschaftlich ger	01.01.1900			15.110,00	0,00	0,00	0,00	0,00	15.110,00
	1/0030001/01160	Grundstück Nr. 214, KG-Nr. 20029, landwirtschaftlich genut	01.01.1900			2.195,00	0,00	0,00	0,00	0,00	2.195,00
	1/0030001/01161	Grundstück Nr. 215/1, KG-Nr. 20029, landwirtschaftlich ger	01.01.1900			29.580,00	0,00	0,00	0,00	0,00	29.580,00
	1/0030001/01162	Grundstück Nr. 215/1, KG-Nr. 20029, landwirtschaftlich ger	01.01.1900			7.745,00	0,00	0,00	0,00	0,00	7.745,00
	1/0030001/01166	Grundstück Nr. 215/2, KG-Nr. 20029, landwirtschaftlich ger	01.01.1900			7.255,00	0,00	0,00	0,00	0,00	7.255,00
	1/0030001/01167	Grundstück Nr. 215/2, KG-Nr. 20029, landwirtschaftlich ger	01.01.1900			11.120,00	0,00	0,00	0,00	0,00	11.120,00
	1/0030001/01170	Grundstück Nr. 223/1, KG-Nr. 20029, landwirtschaftlich ger	01.01.1900			23.440,00	0,00	0,00	0,00	0,00	23.440,00
	1/0030001/01173	Grundstück Nr. 226/1, KG-Nr. 20029, landwirtschaftlich ger	01.01.1900			445,00	0,00	0,00	0,00	0,00	445,00
	1/0030001/01174	Grundstück Nr. 226/2, KG-Nr. 20029, landwirtschaftlich ger	01.01.1900			365,00	0,00	0,00	0,00	0,00	365,00
	1/0030001/01175	Grundstück Nr. 227, KG-Nr. 20029, landwirtschaftlich genut	01.01.1900			3.670,00	0,00	0,00	0,00	0,00	3.670,00
	1/0030001/01177	Grundstück Nr. 229, KG-Nr. 20029, landwirtschaftlich genut	01.01.1900			1.175,00	0,00	0,00	0,00	0,00	1.175,00
	1/0030001/01179	Grundstück Nr. 231, KG-Nr. 20029, landwirtschaftlich genut	01.01.1900			1.725,00	0,00	0,00	0,00	0,00	1.725,00

Ansatz	MVAG Konto	Bezeichnung	Inbetrieb-nahme	RND	ND	Buchwert 31.12.2022	Zugänge/ +	Abgänge/ Umbuchungen -	Wertaufholung+/ Wertminderung-	Abschreibung	Buchwert 31.12.2023
	1/0030001/01181	Grundstück Nr. 233, KG-Nr. 20029, landwirtschaftlich genut	01.01.1900			540,00	0,00	0,00	0,00	0,00	540,00
	1/0030001/01182	Grundstück Nr. 233, KG-Nr. 20029, landwirtschaftlich genut	01.01.1900			680,00	0,00	0,00	0,00	0,00	680,00
	1/0030001/01185	Grundstück Nr. 25, KG-Nr. 20029, landwirtschaftlich genutz	01.01.1900			2.205,00	0,00	0,00	0,00	0,00	2.205,00
	1/0030001/01186	Grundstück Nr. 252, KG-Nr. 20029, landwirtschaftlich genut	01.01.1900			8.265,00	0,00	0,00	0,00	0,00	8.265,00
	1/0030001/01188	Grundstück Nr. 257, KG-Nr. 20029, landwirtschaftlich genut	01.01.1900			810,00	0,00	0,00	0,00	0,00	810,00
	1/0030001/01189	Grundstück Nr. 264, KG-Nr. 20029, landwirtschaftlich genut	01.01.1900			4.615,00	0,00	0,00	0,00	0,00	4.615,00
	1/0030001/01191	Grundstück Nr. 266, KG-Nr. 20029, landwirtschaftlich genut	01.01.1900			2.805,00	0,00	0,00	0,00	0,00	2.805,00
	1/0030001/01192	Grundstück Nr. 267, KG-Nr. 20029, landwirtschaftlich genut	01.01.1900			775,00	0,00	0,00	0,00	0,00	775,00
	1/0030001/01193	Grundstück Nr. 271, KG-Nr. 20029, landwirtschaftlich genut	01.01.1900			4.750,00	0,00	0,00	0,00	0,00	4.750,00
	1/0030001/01194	Grundstück Nr. 271, KG-Nr. 20029, landwirtschaftlich genut	01.01.1900			7.630,00	0,00	0,00	0,00	0,00	7.630,00
	1/0030001/01196	Grundstück Nr. 277, KG-Nr. 20029, landwirtschaftlich genut	01.01.1900			265,00	0,00	0,00	0,00	0,00	265,00
	1/0030001/01197	Grundstück Nr. 278, KG-Nr. 20029, landwirtschaftlich genut	01.01.1900			200,00	0,00	0,00	0,00	0,00	200,00
	1/0030001/01198	Grundstück Nr. 285, KG-Nr. 20029, landwirtschaftlich genut	01.01.1900			250,00	0,00	0,00	0,00	0,00	250,00
	1/0030001/01199	Grundstück Nr. 291, KG-Nr. 20029, landwirtschaftlich genut	01.01.1900			775,00	0,00	0,00	0,00	0,00	775,00
	1/0030001/01200	Grundstück Nr. 306, KG-Nr. 20029, landwirtschaftlich genut	01.01.1900			2.920,00	0,00	0,00	0,00	0,00	2.920,00
	1/0030001/01202	Grundstück Nr. 32, KG-Nr. 20029, landwirtschaftlich genutz	01.01.1900			575,00	0,00	0,00	0,00	0,00	575,00
	1/0030001/01203	Grundstück Nr. 335, KG-Nr. 20029, landwirtschaftlich genut	01.01.1900			435,00	0,00	0,00	0,00	0,00	435,00
	1/0030001/01204	Grundstück Nr. 336, KG-Nr. 20029, landwirtschaftlich genut	01.01.1900			145,00	0,00	0,00	0,00	0,00	145,00
	1/0030001/01205	Grundstück Nr. 337, KG-Nr. 20029, landwirtschaftlich genut	01.01.1900			225,00	0,00	0,00	0,00	0,00	225,00
	1/0030001/01206	Grundstück Nr. 338, KG-Nr. 20029, landwirtschaftlich genut	01.01.1900			540,00	0,00	0,00	0,00	0,00	540,00
	1/0030001/01207	Grundstück Nr. 342, KG-Nr. 20029, landwirtschaftlich genut	01.01.1900			1.135,00	0,00	0,00	0,00	0,00	1.135,00
	1/0030001/01208	Grundstück Nr. 344, KG-Nr. 20029, landwirtschaftlich genut	01.01.1900			210,00	0,00	0,00	0,00	0,00	210,00
	1/0030001/01210	Grundstück Nr. 352, KG-Nr. 20029, landwirtschaftlich genut	01.01.1900			280,00	0,00	0,00	0,00	0,00	280,00
	1/0030001/01211	Grundstück Nr. 353, KG-Nr. 20029, landwirtschaftlich genut	01.01.1900			215,00	0,00	0,00	0,00	0,00	215,00
	1/0030001/01212	Grundstück Nr. 355, KG-Nr. 20029, landwirtschaftlich genut	01.01.1900			365,00	0,00	0,00	0,00	0,00	365,00
	1/0030001/01213	Grundstück Nr. 359, KG-Nr. 20029, landwirtschaftlich genut	01.01.1900			505,00	0,00	0,00	0,00	0,00	505,00
	1/0030001/01214	Grundstück Nr. 37, KG-Nr. 20029, landwirtschaftlich genutz	01.01.1900			900,00	0,00	0,00	0,00	0,00	900,00
	1/0030001/01215	Grundstück Nr. 37, KG-Nr. 20029, Weingärten Weingärten,	01.01.1900			8.090,00	0,00	0,00	0,00	0,00	8.090,00
	1/0030001/01216	Grundstück Nr. 373, KG-Nr. 20029, landwirtschaftlich genut	01.01.1900			210,00	0,00	0,00	0,00	0,00	210,00
	1/0030001/01218	Grundstück Nr. 39/1, KG-Nr. 20029, landwirtschaftlich genu	01.01.1900			1.320,00	0,00	0,00	0,00	0,00	1.320,00
	1/0030001/01219	Grundstück Nr. 39/1, KG-Nr. 20029, Weingärten Weingärte	01.01.1900			3.580,00	0,00	0,00	0,00	0,00	3.580,00
	1/0030001/01220	Grundstück Nr. 39/2, KG-Nr. 20029, landwirtschaftlich genu	01.01.1900			3.475,00	0,00	0,00	0,00	0,00	3.475,00
	1/0030001/01221	Grundstück Nr. 39/2, KG-Nr. 20029, Weingärten Weingärte	01.01.1900			420,00	0,00	0,00	0,00	0,00	420,00
	1/0030001/01222	Grundstück Nr. 394, KG-Nr. 20029, landwirtschaftlich genut	01.01.1900			535,00	0,00	0,00	0,00	0,00	535,00
	1/0030001/01223	Grundstück Nr. 394, KG-Nr. 20029, landwirtschaftlich genut	01.01.1900			4.315,00	0,00	0,00	0,00	0,00	4.315,00
	1/0030001/01225	Grundstück Nr. 40, KG-Nr. 20029, landwirtschaftlich genutz	01.01.1900			11.310,00	0,00	0,00	0,00	0,00	11.310,00
	1/0030001/01226	Grundstück Nr. 401/1, KG-Nr. 20029, landwirtschaftlich ger	01.01.1900			14.220,00	0,00	0,00	0,00	0,00	14.220,00
	1/0030001/01227	Grundstück Nr. 401/1, KG-Nr. 20029, Weingärten Weingärt	01.01.1900			50,00	0,00	0,00	0,00	0,00	50,00
	1/0030001/01229	Grundstück Nr. 401/2, KG-Nr. 20029, landwirtschaftlich ger	01.01.1900			5.515,00	0,00	0,00	0,00	0,00	5.515,00

Ansatz	MVAG Konto	Bezeichnung	Inbetrieb-nahme	RND	ND	Buchwert 31.12.2022	Zugänge/ +	Abgänge/ Umbuchungen -	Wertaufholung+/ Wertminderung-	Abschreibung	Buchwert 31.12.2023
	1/0030001/01230	Grundstück Nr. 416, KG-Nr. 20029, landwirtschaftlich genut	01.01.1900			395,00	0,00	0,00	0,00	0,00	395,00
	1/0030001/01231	Grundstück Nr. 418/1, KG-Nr. 20029, landwirtschaftlich ger	01.01.1900			3.685,00	0,00	0,00	0,00	0,00	3.685,00
	1/0030001/01232	Grundstück Nr. 418/2, KG-Nr. 20029, landwirtschaftlich ger	01.01.1900			4.500,00	0,00	0,00	0,00	0,00	4.500,00
	1/0030001/01233	Grundstück Nr. 418/2, KG-Nr. 20029, Weingärten Weingärt	01.01.1900			2.580,00	0,00	0,00	0,00	0,00	2.580,00
	1/0030001/01234	Grundstück Nr. 43, KG-Nr. 20029, landwirtschaftlich genutz	01.01.1900			1.005,00	0,00	0,00	0,00	0,00	1.005,00
	1/0030001/01235	Grundstück Nr. 45, KG-Nr. 20029, landwirtschaftlich genutz	01.01.1900			1.405,00	0,00	0,00	0,00	0,00	1.405,00
	1/0030001/01236	Grundstück Nr. 459, KG-Nr. 20029, landwirtschaftlich genut	01.01.1900			1.360,00	0,00	0,00	0,00	0,00	1.360,00
	1/0030001/01237	Grundstück Nr. 459, KG-Nr. 20029, Weingärten Weingärter	01.01.1900			6.240,00	0,00	0,00	0,00	0,00	6.240,00
	1/0030001/01238	Grundstück Nr. 466, KG-Nr. 20029, landwirtschaftlich genut	01.01.1900			450,00	0,00	0,00	0,00	0,00	450,00
	1/0030001/01239	Grundstück Nr. 467, KG-Nr. 20029, landwirtschaftlich genut	01.01.1900			920,00	0,00	0,00	0,00	0,00	920,00
	1/0030001/01241	Grundstück Nr. 47, KG-Nr. 20029, landwirtschaftlich genutz	01.01.1900			790,00	0,00	0,00	0,00	0,00	790,00
	1/0030001/01242	Grundstück Nr. 472, KG-Nr. 20029, landwirtschaftlich genut	01.01.1900			400,00	0,00	0,00	0,00	0,00	400,00
	1/0030001/01244	Grundstück Nr. 479, KG-Nr. 20029, landwirtschaftlich genut	01.01.1900			215,00	0,00	0,00	0,00	0,00	215,00
	1/0030001/01246	Grundstück Nr. 480, KG-Nr. 20029, landwirtschaftlich genut	01.01.1900			275,00	0,00	0,00	0,00	0,00	275,00
	1/0030001/01248	Grundstück Nr. 485/3, KG-Nr. 20029, landwirtschaftlich ger	01.01.1900			335,00	0,00	0,00	0,00	0,00	335,00
	1/0030001/01249	Grundstück Nr. 486, KG-Nr. 20029, landwirtschaftlich genut	01.01.1900			450,00	0,00	0,00	0,00	0,00	450,00
	1/0030001/01250	Grundstück Nr. 491, KG-Nr. 20029, landwirtschaftlich genut	01.01.1900			3.860,00	0,00	0,00	0,00	0,00	3.860,00
	1/0030001/01251	Grundstück Nr. 491, KG-Nr. 20029, Weingärten Weingärter	01.01.1900			6.960,00	0,00	0,00	0,00	0,00	6.960,00
	1/0030001/01253	Grundstück Nr. 50, KG-Nr. 20029, landwirtschaftlich genutz	01.01.1900			1.815,00	0,00	0,00	0,00	0,00	1.815,00
	1/0030001/01254	Grundstück Nr. 505, KG-Nr. 20029, landwirtschaftlich genut	01.01.1900			975,00	0,00	0,00	0,00	0,00	975,00
	1/0030001/01255	Grundstück Nr. 506, KG-Nr. 20029, landwirtschaftlich genut	01.01.1900			740,00	0,00	0,00	0,00	0,00	740,00
	1/0030001/01256	Grundstück Nr. 512, KG-Nr. 20029, landwirtschaftlich genut	01.01.1900			645,00	0,00	0,00	0,00	0,00	645,00
	1/0030001/01257	Grundstück Nr. 513, KG-Nr. 20029, landwirtschaftlich genut	01.01.1900			845,00	0,00	0,00	0,00	0,00	845,00
	1/0030001/01258	Grundstück Nr. 525, KG-Nr. 20029, landwirtschaftlich genut	01.01.1900			1.080,00	0,00	0,00	0,00	0,00	1.080,00
	1/0030001/01259	Grundstück Nr. 526, KG-Nr. 20029, landwirtschaftlich genut	01.01.1900			520,00	0,00	0,00	0,00	0,00	520,00
	1/0030001/01260	Grundstück Nr. 527, KG-Nr. 20029, landwirtschaftlich genut	01.01.1900			360,00	0,00	0,00	0,00	0,00	360,00
	1/0030001/01261	Grundstück Nr. 54, KG-Nr. 20029, landwirtschaftlich genutz	01.01.1900			665,00	0,00	0,00	0,00	0,00	665,00
	1/0030001/01262	Grundstück Nr. 549, KG-Nr. 20029, landwirtschaftlich genut	01.01.1900			300,00	0,00	0,00	0,00	0,00	300,00
	1/0030001/01264	Grundstück Nr. 55, KG-Nr. 20029, landwirtschaftlich genutz	01.01.1900			825,00	0,00	0,00	0,00	0,00	825,00
	1/0030001/01265	Grundstück Nr. 567, KG-Nr. 20029, landwirtschaftlich genut	01.01.1900			15.805,00	0,00	0,00	0,00	0,00	15.805,00
	1/0030001/01266	Grundstück Nr. 567, KG-Nr. 20029, landwirtschaftlich genut	01.01.1900			16.435,00	0,00	0,00	0,00	0,00	16.435,00
	1/0030001/01267	Grundstück Nr. 567, KG-Nr. 20029, Weingärten Weingärter	01.01.1900			2.570,00	0,00	0,00	0,00	0,00	2.570,00
	1/0030001/01269	Grundstück Nr. 59, KG-Nr. 20029, landwirtschaftlich genutz	01.01.1900			650,00	0,00	0,00	0,00	0,00	650,00
	1/0030001/01272	Grundstück Nr. 614/2, KG-Nr. 20029, landwirtschaftlich ger	01.01.1900			415,00	0,00	0,00	0,00	0,00	415,00
	1/0030001/01273	Grundstück Nr. 614/2, KG-Nr. 20029, Weingärten Weingärt	01.01.1900			4.110,00	0,00	0,00	0,00	0,00	4.110,00
	1/0030001/01275	Grundstück Nr. 62, KG-Nr. 20029, landwirtschaftlich genutz	01.01.1900			360,00	0,00	0,00	0,00	0,00	360,00
	1/0030001/01276	Grundstück Nr. 621, KG-Nr. 20029, Weingärten Weingärter	01.01.1900			7.210,00	0,00	0,00	0,00	0,00	7.210,00
	1/0030001/01278	Grundstück Nr. 63, KG-Nr. 20029, landwirtschaftlich genutz	01.01.1900			380,00	0,00	0,00	0,00	0,00	380,00
	1/0030001/01279	Grundstück Nr. 637, KG-Nr. 20029, landwirtschaftlich genut	01.01.1900			1.940,00	0,00	0,00	0,00	0,00	1.940,00

Ansatz	MVAG Konto	Bezeichnung	Inbetrieb-nahme	RND	ND	Buchwert 31.12.2022	Zugänge/ +	Abgänge/ Umbuchungen -	Wertaufholung+/ Wertminderung-	Abschreibung	Buchwert 31.12.2023
	1/0030001/01280	Grundstück Nr. 644/1, KG-Nr. 20029, landwirtschaftlich ger	01.01.1900			440,00	0,00	0,00	0,00	0,00	440,00
	1/0030001/01281	Grundstück Nr. 644/1, KG-Nr. 20029, landwirtschaftlich ger	01.01.1900			4.415,00	0,00	0,00	0,00	0,00	4.415,00
	1/0030001/01282	Grundstück Nr. 644/1, KG-Nr. 20029, Weingärten Weingärt	01.01.1900			120,00	0,00	0,00	0,00	0,00	120,00
	1/0030001/01284	Grundstück Nr. 644/2, KG-Nr. 20029, landwirtschaftlich ger	01.01.1900			8.095,00	0,00	0,00	0,00	0,00	8.095,00
	1/0030001/01285	Grundstück Nr. 644/3, KG-Nr. 20029, landwirtschaftlich ger	01.01.1900			16.885,00	0,00	0,00	0,00	0,00	16.885,00
	1/0030001/01286	Grundstück Nr. 644/3, KG-Nr. 20029, landwirtschaftlich ger	01.01.1900			4.155,00	0,00	0,00	0,00	0,00	4.155,00
	1/0030001/01288	Grundstück Nr. 644/5, KG-Nr. 20029, landwirtschaftlich ger	01.01.1900			2.570,00	0,00	0,00	0,00	0,00	2.570,00
	1/0030001/01291	Grundstück Nr. 66, KG-Nr. 20029, landwirtschaftlich genutz	01.01.1900			360,00	0,00	0,00	0,00	0,00	360,00
	1/0030001/01292	Grundstück Nr. 67, KG-Nr. 20029, landwirtschaftlich genutz	01.01.1900			325,00	0,00	0,00	0,00	0,00	325,00
	1/0030001/01293	Grundstück Nr. 70, KG-Nr. 20029, landwirtschaftlich genutz	01.01.1900			415,00	0,00	0,00	0,00	0,00	415,00
	1/0030001/01294	Grundstück Nr. 706, KG-Nr. 20029, landwirtschaftlich genut	01.01.1900			5.125,00	0,00	0,00	0,00	0,00	5.125,00
	1/0030001/01295	Grundstück Nr. 71, KG-Nr. 20029, landwirtschaftlich genutz	01.01.1900			270,00	0,00	0,00	0,00	0,00	270,00
	1/0030001/01296	Grundstück Nr. 721/1, KG-Nr. 20029, landwirtschaftlich ger	01.01.1900			23.605,00	0,00	0,00	0,00	0,00	23.605,00
	1/0030001/01297	Grundstück Nr. 721/2, KG-Nr. 20029, landwirtschaftlich ger	01.01.1900			6.375,00	0,00	0,00	0,00	0,00	6.375,00
	1/0030001/01299	Grundstück Nr. 733/1, KG-Nr. 20029, landwirtschaftlich ger	01.01.1900			9.290,00	0,00	0,00	0,00	0,00	9.290,00
	1/0030001/01300	Grundstück Nr. 733/1, KG-Nr. 20029, Weingärten Weingärt	01.01.1900			10.440,00	0,00	0,00	0,00	0,00	10.440,00
	1/0030001/01303	Grundstück Nr. 733/12, KG-Nr. 20029, landwirtschaftlich ge	01.01.1900			185,00	0,00	0,00	0,00	0,00	185,00
	1/0030001/01304	Grundstück Nr. 733/12, KG-Nr. 20029, landwirtschaftlich ge	01.01.1900			10.820,00	0,00	0,00	0,00	0,00	10.820,00
	1/0030001/01307	Grundstück Nr. 739, KG-Nr. 20029, landwirtschaftlich genut	01.01.1900			5.965,00	0,00	0,00	0,00	0,00	5.965,00
	1/0030001/01308	Grundstück Nr. 739, KG-Nr. 20029, landwirtschaftlich genut	01.01.1900			2.335,00	0,00	0,00	0,00	0,00	2.335,00
	1/0030001/01309	Grundstück Nr. 749, KG-Nr. 20029, landwirtschaftlich genut	01.01.1900			3.515,00	0,00	0,00	0,00	0,00	3.515,00
	1/0030001/01312	Grundstück Nr. 755/1, KG-Nr. 20029, landwirtschaftlich ger	01.01.1900			7.805,00	0,00	0,00	0,00	0,00	7.805,00
	1/0030001/01313	Grundstück Nr. 757, KG-Nr. 20029, landwirtschaftlich genut	01.01.1900			1.350,00	0,00	0,00	0,00	0,00	1.350,00
	1/0030001/01314	Grundstück Nr. 770/1, KG-Nr. 20029, landwirtschaftlich ger	01.01.1900			6.215,00	0,00	0,00	0,00	0,00	6.215,00
	1/0030001/01315	Grundstück Nr. 770/1, KG-Nr. 20029, landwirtschaftlich ger	01.01.1900			17.695,00	0,00	0,00	0,00	0,00	17.695,00
	1/0030001/01316	Grundstück Nr. 770/1, KG-Nr. 20029, Weingärten Weingärt	01.01.1900			13.940,00	0,00	0,00	0,00	0,00	13.940,00
	1/0030001/01318	Grundstück Nr. 770/2, KG-Nr. 20029, landwirtschaftlich ger	01.01.1900			2.920,00	0,00	0,00	0,00	0,00	2.920,00
	1/0030001/01319	Grundstück Nr. 770/2, KG-Nr. 20029, Weingärten Weingärt	01.01.1900			3.530,00	0,00	0,00	0,00	0,00	3.530,00
	1/0030001/01320	Grundstück Nr. 770/3, KG-Nr. 20029, landwirtschaftlich ger	01.01.1900			225,00	0,00	0,00	0,00	0,00	225,00
	1/0030001/01321	Grundstück Nr. 770/3, KG-Nr. 20029, Weingärten Weingärt	01.01.1900			2.390,00	0,00	0,00	0,00	0,00	2.390,00
	1/0030001/01322	Grundstück Nr. 770/4, KG-Nr. 20029, landwirtschaftlich ger	01.01.1900			3.355,00	0,00	0,00	0,00	0,00	3.355,00
	1/0030001/01323	Grundstück Nr. 770/4, KG-Nr. 20029, Weingärten Weingärt	01.01.1900			3.980,00	0,00	0,00	0,00	0,00	3.980,00
	1/0030001/01324	Grundstück Nr. 773, KG-Nr. 20029, landwirtschaftlich genut	01.01.1900			555,00	0,00	0,00	0,00	0,00	555,00
	1/0030001/01325	Grundstück Nr. 777, KG-Nr. 20029, landwirtschaftlich genut	01.01.1900			5.160,00	0,00	0,00	0,00	0,00	5.160,00
	1/0030001/01326	Grundstück Nr. 784/1, KG-Nr. 20029, landwirtschaftlich ger	01.01.1900			16.195,00	0,00	0,00	0,00	0,00	16.195,00
	1/0030001/01327	Grundstück Nr. 784/1, KG-Nr. 20029, Weingärten Weingärt	01.01.1900			11.070,00	0,00	0,00	0,00	0,00	11.070,00
	1/0030001/01330	Grundstück Nr. 790, KG-Nr. 20029, landwirtschaftlich genut	01.01.1900			5.615,00	0,00	0,00	0,00	0,00	5.615,00
	1/0030001/01331	Grundstück Nr. 790, KG-Nr. 20029, Weingärten Weingärter	01.01.1900			650,00	0,00	0,00	0,00	0,00	650,00
	1/0030001/01333	Grundstück Nr. 793, KG-Nr. 20029, landwirtschaftlich genut	01.01.1900			3.525,00	0,00	0,00	0,00	0,00	3.525,00

Ansatz	MVAG Konto	Bezeichnung	Inbetrieb-nahme	RND	ND	Buchwert 31.12.2022	Zugänge/ +	Abgänge/ Umbuchungen -	Wertaufholung+/ Wertminderung-	Abschreibung	Buchwert 31.12.2023
	1/0030001/01334	Grundstück Nr. 797, KG-Nr. 20029, landwirtschaftlich genut	01.01.1900			355,00	0,00	0,00	0,00	0,00	355,00
	1/0030001/01335	Grundstück Nr. 80, KG-Nr. 20029, landwirtschaftlich genutz	01.01.1900			6.365,00	0,00	0,00	0,00	0,00	6.365,00
	1/0030001/01336	Grundstück Nr. 817, KG-Nr. 20029, Weingärten Weingärter	01.01.1900			4.250,00	0,00	0,00	0,00	0,00	4.250,00
	1/0030001/01338	Grundstück Nr. 83, KG-Nr. 20029, landwirtschaftlich genutz	01.01.1900			2.070,00	0,00	0,00	0,00	0,00	2.070,00
	1/0030001/01345	Grundstück Nr. 91, KG-Nr. 20029, landwirtschaftlich genutz	01.01.1900			1.475,00	0,00	0,00	0,00	0,00	1.475,00
	1/0030001/01346	Grundstück Nr. 92, KG-Nr. 20029, landwirtschaftlich genutz	01.01.1900			575,00	0,00	0,00	0,00	0,00	575,00
	1/0030001/01347	Grundstück Nr. 95, KG-Nr. 20029, landwirtschaftlich genutz	01.01.1900			665,00	0,00	0,00	0,00	0,00	665,00
	1/0030001/01348	Grundstück Nr. 97, KG-Nr. 20029, landwirtschaftlich genutz	01.01.1900			630,00	0,00	0,00	0,00	0,00	630,00
	1/0030001/01351	Grundstück Nr. 1022, KG-Nr. 20033, landwirtschaftlich gen	01.01.1900			9.070,00	0,00	0,00	0,00	0,00	9.070,00
	1/0030001/01359	Grundstück Nr. 594/1, KG-Nr. 20033, landwirtschaftlich ger	01.01.1900			40.970,00	0,00	0,00	0,00	0,00	40.970,00
	1/0030001/01361	Grundstück Nr. 595/1, KG-Nr. 20033, landwirtschaftlich ger	01.01.1900			5.710,00	0,00	0,00	0,00	0,00	5.710,00
	1/0030001/01363	Grundstück Nr. 596, KG-Nr. 20033, landwirtschaftlich genut	01.01.1900			35.320,00	0,00	0,00	0,00	0,00	35.320,00
	1/0030001/01364	Grundstück Nr. 598/1, KG-Nr. 20033, landwirtschaftlich ger	01.01.1900			60.615,00	0,00	0,00	0,00	0,00	60.615,00
	1/0030001/01365	Grundstück Nr. 598/2, KG-Nr. 20033, landwirtschaftlich ger	01.01.1900			8.600,00	0,00	0,00	0,00	0,00	8.600,00
	1/0030001/01368	Grundstück Nr. 60/12, KG-Nr. 20033, landwirtschaftlich ger	01.01.1900			10.300,00	0,00	0,00	0,00	0,00	10.300,00
	1/0030001/01370	Grundstück Nr. 651/3, KG-Nr. 20033, landwirtschaftlich ger	01.01.1900			2.370,00	0,00	0,00	0,00	0,00	2.370,00
	1/0030001/01371	Grundstück Nr. 724, KG-Nr. 20033, landwirtschaftlich genut	01.01.1900			9.980,00	0,00	0,00	0,00	0,00	9.980,00
	1/0030001/01374	Grundstück Nr. 793/2, KG-Nr. 20033, landwirtschaftlich ger	01.01.1900			4.690,00	0,00	0,00	0,00	0,00	4.690,00
	1/0030001/01377	Grundstück Nr. 990, KG-Nr. 20033, landwirtschaftlich genut	01.01.1900			32.105,00	0,00	0,00	0,00	0,00	32.105,00
	1/0030001/01380	Grundstück Nr. 3014/1 und 3014/2 KG Gösing Wiese 2482	30.06.2023			0,00	14.892,00	0,00	0,00	0,00	14.892,00
	1/0030001/00306	Grundstück Nr. 3458/1, KG-Nr. 20009, Weingärten Weingä	01.01.1900			0,00	0,00	0,00	0,00	0,00	0,00
	1/0030001/00308	Grundstück Nr. 3458/2, KG-Nr. 20009, landwirtschaftlich ge	01.01.1900			0,00	0,00	0,00	0,00	0,00	0,00
	1/0030001/00309	Grundstück Nr. 3458/2, KG-Nr. 20009, Weingärten Weingä	01.01.1900			0,00	0,00	0,00	0,00	0,00	0,00
	1/0030001/00311	Grundstück Nr. 3459/1, KG-Nr. 20009, landwirtschaftlich ge	01.01.1900			0,00	0,00	0,00	0,00	0,00	0,00
	1/0030001/00313	Grundstück Nr. 3459/2, KG-Nr. 20009, Weingärten Weingä	01.01.1900			0,00	0,00	0,00	0,00	0,00	0,00
	1/0030001/00315	Grundstück Nr. 3460, KG-Nr. 20009, landwirtschaftlich gen	01.01.1900			0,00	0,00	0,00	0,00	0,00	0,00
	1/0030001/00323	Grundstück Nr. 3463/2, KG-Nr. 20009, landwirtschaftlich ge	01.01.1900			0,00	0,00	0,00	0,00	0,00	0,00
	1/0030001/00325	Grundstück Nr. 3464/2, KG-Nr. 20009, landwirtschaftlich ge	01.01.1900			0,00	0,00	0,00	0,00	0,00	0,00
	1/0030001/00326	Grundstück Nr. 3464/2, KG-Nr. 20009, Weingärten Weingä	01.01.1900			0,00	0,00	0,00	0,00	0,00	0,00
	1/0030001/00330	Grundstück Nr. 3465/3, KG-Nr. 20009, Weingärten Weingä	01.01.1900			0,00	0,00	0,00	0,00	0,00	0,00
	1/0030001/00335	Grundstück Nr. 3467, KG-Nr. 20009, landwirtschaftlich gen	01.01.1900			0,00	0,00	0,00	0,00	0,00	0,00
	1/0030001/00336	Grundstück Nr. 3467, KG-Nr. 20009, Weingärten Weingärte	01.01.1900			0,00	0,00	0,00	0,00	0,00	0,00
	1/0030001/00338	Grundstück Nr. 3468, KG-Nr. 20009, landwirtschaftlich gen	01.01.1900			0,00	0,00	0,00	0,00	0,00	0,00
	1/0030001/00340	Grundstück Nr. 3470/1, KG-Nr. 20009, landwirtschaftlich ge	01.01.1900			0,00	0,00	0,00	0,00	0,00	0,00
	1/0030001/00357	Grundstück Nr. 3594, KG-Nr. 20009, landwirtschaftlich gen	01.01.1900			0,00	0,00	0,00	0,00	0,00	0,00
	1/0030001/00380	Grundstück Nr. 3746/6, KG-Nr. 20009, Gärten Gärten, Fläc	01.01.1900			0,00	0,00	0,00	0,00	0,00	0,00
	1/0030001/00381	Grundstück Nr. 3746/7, KG-Nr. 20009, Gärten Gärten, Fläc	01.01.1900			0,00	0,00	0,00	0,00	0,00	0,00
	1/0030001/00447	Grundstück Nr. 4363, KG-Nr. 20009, landwirtschaftlich gen	01.01.1900			0,00	0,00	0,00	0,00	0,00	0,00
	1/0030001/00458	Grundstück Nr. 60/18, KG-Nr. 20009, Gärten Gärten, Fläch	01.01.1900			0,00	0,00	0,00	0,00	0,00	0,00

Ansatz	MVAG Konto	Bezeichnung	Inbetrieb-nahme	RND	ND	Buchwert 31.12.2022	Zugänge/ +	Abgänge/ Umbuchungen -	Wertaufholung+/ Wertminderung-	Abschreibung	Buchwert 31.12.2023
	1/0030001/00459	Grundstück Nr. 60/19, KG-Nr. 20009, Gärten Gärten, Fläch	01.01.1900			0,00	0,00	0,00	0,00	0,00	0,00
	1/0030001/00460	Grundstück Nr. 613/2, KG-Nr. 20009, landwirtschaftlich ger	01.01.1900			0,00	0,00	0,00	0,00	0,00	0,00
	1/0030001/00477	Grundstück Nr. 2090/2, KG-Nr. 20013, landwirtschaftlich ge	01.01.1900			0,00	0,00	0,00	0,00	0,00	0,00
	1/0030001/00479	Grundstück Nr. 2618/23, KG-Nr. 20013, landwirtschaftlich g	01.01.1900			0,00	0,00	0,00	0,00	0,00	0,00
	1/0030001/00482	Grundstück Nr. 3506/1, KG-Nr. 20013, Gärten Gärten, Fläc	01.01.1900			0,00	0,00	0,00	0,00	0,00	0,00
	1/0030001/00484	Grundstück Nr. 3512/2, KG-Nr. 20013, landwirtschaftlich ge	01.01.1900			0,00	0,00	0,00	0,00	0,00	0,00
	1/0030001/00488	Grundstück Nr. 3514/2, KG-Nr. 20013, landwirtschaftlich ge	01.01.1900			0,00	0,00	0,00	0,00	0,00	0,00
	1/0030001/00489	Grundstück Nr. 3514/2, KG-Nr. 20013, Weingärten Weingä	01.01.1900			0,00	0,00	0,00	0,00	0,00	0,00
	1/0030001/00491	Grundstück Nr. 3515/3, KG-Nr. 20013, landwirtschaftlich ge	01.01.1900			0,00	0,00	0,00	0,00	0,00	0,00
	1/0030001/00494	Grundstück Nr. 3516, KG-Nr. 20013, landwirtschaftlich gen	01.01.1900			0,00	0,00	0,00	0,00	0,00	0,00
	1/0030001/00499	Grundstück Nr. 3519/2, KG-Nr. 20013, landwirtschaftlich ge	01.01.1900			0,00	0,00	0,00	0,00	0,00	0,00
	1/0030001/00502	Grundstück Nr. 3520/2, KG-Nr. 20013, landwirtschaftlich ge	01.01.1900			0,00	0,00	0,00	0,00	0,00	0,00
	1/0030001/00508	Grundstück Nr. 3522/6, KG-Nr. 20013, landwirtschaftlich ge	01.01.1900			0,00	0,00	0,00	0,00	0,00	0,00
	1/0030001/00514	Grundstück Nr. 3525/2, KG-Nr. 20013, landwirtschaftlich ge	01.01.1900			0,00	0,00	0,00	0,00	0,00	0,00
	1/0030001/00515	Grundstück Nr. 3525/2, KG-Nr. 20013, Weingärten Weingä	01.01.1900			0,00	0,00	0,00	0,00	0,00	0,00
	1/0030001/00524	Grundstück Nr. 3527/7, KG-Nr. 20013, landwirtschaftlich ge	01.01.1900			0,00	0,00	0,00	0,00	0,00	0,00
	1/0030001/00525	Grundstück Nr. 3527/8, KG-Nr. 20013, landwirtschaftlich ge	01.01.1900			0,00	0,00	0,00	0,00	0,00	0,00
	1/0030001/00527	Grundstück Nr. 3528/1, KG-Nr. 20013, landwirtschaftlich ge	01.01.1900			0,00	0,00	0,00	0,00	0,00	0,00
	1/0030001/00530	Grundstück Nr. 3528/2, KG-Nr. 20013, landwirtschaftlich ge	01.01.1900			0,00	0,00	0,00	0,00	0,00	0,00
	1/0030001/00532	Grundstück Nr. 3529/1, KG-Nr. 20013, Weingärten Weingä	01.01.1900			0,00	0,00	0,00	0,00	0,00	0,00
	1/0030001/00535	Grundstück Nr. 3529/2, KG-Nr. 20013, landwirtschaftlich ge	01.01.1900			0,00	0,00	0,00	0,00	0,00	0,00
	1/0030001/00539	Grundstück Nr. 3530, KG-Nr. 20013, landwirtschaftlich gen	01.01.1900			0,00	0,00	0,00	0,00	0,00	0,00
	1/0030001/00540	Grundstück Nr. 3530, KG-Nr. 20013, Weingärten Weingärte	01.01.1900			0,00	0,00	0,00	0,00	0,00	0,00
	1/0030001/00550	Grundstück Nr. 3535/2, KG-Nr. 20013, landwirtschaftlich ge	01.01.1900			0,00	0,00	0,00	0,00	0,00	0,00
	1/0030001/00563	Grundstück Nr. 3543, KG-Nr. 20013, landwirtschaftlich gen	01.01.1900			0,00	0,00	0,00	0,00	0,00	0,00
	1/0030001/00564	Grundstück Nr. 3543, KG-Nr. 20013, landwirtschaftlich gen	01.01.1900			0,00	0,00	0,00	0,00	0,00	0,00
	1/0030001/00568	Grundstück Nr. 3545, KG-Nr. 20013, landwirtschaftlich gen	01.01.1900			0,00	0,00	0,00	0,00	0,00	0,00
	1/0030001/00569	Grundstück Nr. 3545, KG-Nr. 20013, landwirtschaftlich gen	01.01.1900			0,00	0,00	0,00	0,00	0,00	0,00
	1/0030001/00573	Grundstück Nr. 3548, KG-Nr. 20013, landwirtschaftlich gen	01.01.1900			0,00	0,00	0,00	0,00	0,00	0,00
	1/0030001/00574	Grundstück Nr. 3548, KG-Nr. 20013, Weingärten Weingärte	01.01.1900			0,00	0,00	0,00	0,00	0,00	0,00
	1/0030001/00582	Grundstück Nr. 3550/13, KG-Nr. 20013, Gärten Gärten, Flä	01.01.1900			0,00	0,00	0,00	0,00	0,00	0,00
	1/0030001/00591	Grundstück Nr. 3550/7, KG-Nr. 20013, Gärten Gärten, Fläc	01.01.1900			0,00	0,00	0,00	0,00	0,00	0,00
	1/0030001/00594	Grundstück Nr. 3554/3, KG-Nr. 20013, Weingärten Weingä	01.01.1900			0,00	0,00	0,00	0,00	0,00	0,00
	1/0030001/00610	Grundstück Nr. 3617, KG-Nr. 20013, landwirtschaftlich gen	01.01.1900			0,00	0,00	0,00	0,00	0,00	0,00
	1/0030001/00616	Grundstück Nr. 3647/1, KG-Nr. 20013, landwirtschaftlich ge	01.01.1900			0,00	0,00	0,00	0,00	0,00	0,00
	1/0030001/00617	Grundstück Nr. 3659, KG-Nr. 20013, landwirtschaftlich gen	01.01.1900			0,00	0,00	0,00	0,00	0,00	0,00
	1/0030001/00627	Grundstück Nr. 3688, KG-Nr. 20013, landwirtschaftlich gen	01.01.1900			0,00	0,00	0,00	0,00	0,00	0,00
	1/0030001/00629	Grundstück Nr. 3692, KG-Nr. 20013, landwirtschaftlich gen	01.01.1900			0,00	0,00	0,00	0,00	0,00	0,00
	1/0030001/00633	Grundstück Nr. 3694, KG-Nr. 20013, landwirtschaftlich gen	01.01.1900			0,00	0,00	0,00	0,00	0,00	0,00

Ansatz	MVAG Konto	Bezeichnung	Inbetrieb-nahme	RND	ND	Buchwert 31.12.2022	Zugänge/ +	Abgänge/ Umbuchungen -	Wertaufholung+/ Wertminderung-	Abschreibung	Buchwert 31.12.2023
	1/0030001/00637	Grundstück Nr. 3698, KG-Nr. 20013, landwirtschaftlich gen	01.01.1900			0,00	0,00	0,00	0,00	0,00	0,00
	1/0030001/00645	Grundstück Nr. 3724, KG-Nr. 20013, landwirtschaftlich gen	01.01.1900			0,00	0,00	0,00	0,00	0,00	0,00
	1/0030001/00646	Grundstück Nr. 3726, KG-Nr. 20013, landwirtschaftlich gen	01.01.1900			0,00	0,00	0,00	0,00	0,00	0,00
	1/0030001/00647	Grundstück Nr. 3727, KG-Nr. 20013, landwirtschaftlich gen	01.01.1900			0,00	0,00	0,00	0,00	0,00	0,00
	1/0030001/00648	Grundstück Nr. 3728, KG-Nr. 20013, landwirtschaftlich gen	01.01.1900			0,00	0,00	0,00	0,00	0,00	0,00
	1/0030001/00649	Grundstück Nr. 3741, KG-Nr. 20013, landwirtschaftlich gen	01.01.1900			0,00	0,00	0,00	0,00	0,00	0,00
	1/0030001/00661	Grundstück Nr. 3782/2, KG-Nr. 20013, Weingärten Weingä	01.01.1900			0,00	0,00	0,00	0,00	0,00	0,00
	1/0030001/00666	Grundstück Nr. 3792, KG-Nr. 20013, landwirtschaftlich gen	01.01.1900			0,00	0,00	0,00	0,00	0,00	0,00
	1/0030001/00667	Grundstück Nr. 3793, KG-Nr. 20013, Weingärten Weingärte	01.01.1900			0,00	0,00	0,00	0,00	0,00	0,00
	1/0030001/00684	Grundstück Nr. 3858, KG-Nr. 20013, landwirtschaftlich gen	01.01.1900			0,00	0,00	0,00	0,00	0,00	0,00
	1/0030001/00691	Grundstück Nr. 3874, KG-Nr. 20013, landwirtschaftlich gen	01.01.1900			0,00	0,00	0,00	0,00	0,00	0,00
	1/0030001/00692	Grundstück Nr. 3875, KG-Nr. 20013, landwirtschaftlich gen	01.01.1900			0,00	0,00	0,00	0,00	0,00	0,00
	1/0030001/00698	Grundstück Nr. 11/7, KG-Nr. 20029, Gärten Gärten, Fläche	01.01.1900			0,00	0,00	0,00	0,00	0,00	0,00
	1/0030001/00700	Grundstück Nr. 1759/2, KG-Nr. 20029, landwirtschaftlich ge	01.01.1900			0,00	0,00	0,00	0,00	0,00	0,00
	1/0030001/00704	Grundstück Nr. 1766, KG-Nr. 20029, landwirtschaftlich gen	01.01.1900			0,00	0,00	0,00	0,00	0,00	0,00
	1/0030001/00707	Grundstück Nr. 1767, KG-Nr. 20029, landwirtschaftlich gen	01.01.1900			0,00	0,00	0,00	0,00	0,00	0,00
	1/0030001/00708	Grundstück Nr. 1767, KG-Nr. 20029, landwirtschaftlich gen	01.01.1900			0,00	0,00	0,00	0,00	0,00	0,00
	1/0030001/00709	Grundstück Nr. 1767, KG-Nr. 20029, Weingärten Weingärte	01.01.1900			0,00	0,00	0,00	0,00	0,00	0,00
	1/0030001/00715	Grundstück Nr. 1770/2, KG-Nr. 20029, landwirtschaftlich ge	01.01.1900			0,00	0,00	0,00	0,00	0,00	0,00
	1/0030001/00722	Grundstück Nr. 1774/2, KG-Nr. 20029, landwirtschaftlich ge	01.01.1900			0,00	0,00	0,00	0,00	0,00	0,00
	1/0030001/00725	Grundstück Nr. 1774/3, KG-Nr. 20029, landwirtschaftlich ge	01.01.1900			0,00	0,00	0,00	0,00	0,00	0,00
	1/0030001/00726	Grundstück Nr. 1774/3, KG-Nr. 20029, Weingärten Weingä	01.01.1900			0,00	0,00	0,00	0,00	0,00	0,00
	1/0030001/00746	Grundstück Nr. 1798, KG-Nr. 20029, landwirtschaftlich gen	01.01.1900			0,00	0,00	0,00	0,00	0,00	0,00
	1/0030001/00747	Grundstück Nr. 1798, KG-Nr. 20029, Weingärten Weingärte	01.01.1900			0,00	0,00	0,00	0,00	0,00	0,00
	1/0030001/00757	Grundstück Nr. 234/2, KG-Nr. 20029, landwirtschaftlich ger	01.01.1900			0,00	0,00	0,00	0,00	0,00	0,00
	1/0030001/00759	Grundstück Nr. 153/7, KG-Nr. 20033, Gärten Gärten, Fläch	01.01.1900			0,00	0,00	0,00	0,00	0,00	0,00
	1/0030001/00769	Grundstück Nr. 761, KG-Nr. 20033, landwirtschaftlich genut	01.01.1900			0,00	0,00	0,00	0,00	0,00	0,00
	1/0030001/00773	Grundstück Nr. 768, KG-Nr. 20033, landwirtschaftlich genut	01.01.1900			0,00	0,00	0,00	0,00	0,00	0,00
	1/0030001/00774	Grundstück Nr. 768, KG-Nr. 20033, Weingärten Weingärter	01.01.1900			0,00	0,00	0,00	0,00	0,00	0,00
	1/0030001/00804	Grundstück Nr. 889, KG-Nr. 20033, Gärten Gärten, Fläche:	01.01.1900			0,00	0,00	0,00	0,00	0,00	0,00
	1/0030001/00826	Grundstück Nr. .449, KG-Nr. 20009, Gärten Gärten, Fläche	01.01.1900			3.696,00	0,00	0,00	0,00	0,00	3.696,00
	1/0030001/00830	Grundstück Nr. .57/3, KG-Nr. 20009, Gärten, Schulplatz 2 (	01.01.1900			17.696,00	0,00	0,00	0,00	0,00	17.696,00
	1/0030001/00836	Grundstück Nr. 1182/2, KG-Nr. 20009, landwirtschaftlich ge	01.01.1900			525,00	0,00	0,00	0,00	0,00	525,00
	1/0030001/00837	Grundstück Nr. 1415, KG-Nr. 20009, Weingärten Weingärte	01.01.1900			1.030,00	0,00	0,00	0,00	0,00	1.030,00
	1/0030001/00839	Grundstück Nr. 1569, KG-Nr. 20009, Weingärten Weingärte	01.01.1900			1.910,00	0,00	0,00	0,00	0,00	1.910,00
	1/0030001/00842	Grundstück Nr. 1571, KG-Nr. 20009, landwirtschaftlich gen	01.01.1900			970,00	0,00	0,00	0,00	0,00	970,00
	1/0030001/00843	Grundstück Nr. 2042/3, KG-Nr. 20009, landwirtschaftlich ge	01.01.1900			1.700,00	0,00	0,00	0,00	0,00	1.700,00
	1/0030001/00844	Grundstück Nr. 2042/5, KG-Nr. 20009, Weingärten Weingä	01.01.1900			3.690,00	0,00	0,00	0,00	0,00	3.690,00
	1/0030001/00845	Grundstück Nr. 2044, KG-Nr. 20009, landwirtschaftlich gen	01.01.1900			5.450,00	0,00	0,00	0,00	0,00	5.450,00

Ansatz	MVAG Konto	Bezeichnung	Inbetrieb-nahme	RND	ND	Buchwert 31.12.2022	Zugänge/ +	Abgänge/ Umbuchungen -	Wertaufholung+/ Wertminderung-	Abschreibung	Buchwert 31.12.2023
	1/0030001/00849	Grundstück Nr. 2463/1, KG-Nr. 20009, landwirtschaftlich ge	01.01.1900			2.805,00	0,00	0,00	0,00	0,00	2.805,00
	1/0030001/00850	Grundstück Nr. 2463/4, KG-Nr. 20009, landwirtschaftlich ge	01.01.1900			6.450,00	0,00	0,00	0,00	0,00	6.450,00
	1/0030001/00852	Grundstück Nr. 2939/3, KG-Nr. 20009, landwirtschaftlich ge	01.01.1900			2.985,00	0,00	0,00	0,00	0,00	2.985,00
	1/0030001/00853	Grundstück Nr. 2940/1, KG-Nr. 20009, landwirtschaftlich ge	01.01.1900			11.825,00	0,00	0,00	0,00	0,00	11.825,00
	1/0030001/00855	Grundstück Nr. 2940/9, KG-Nr. 20009, landwirtschaftlich ge	01.01.1900			1.030,00	0,00	0,00	0,00	0,00	1.030,00
	1/0030001/00856	Grundstück Nr. 295/2, KG-Nr. 20009, Gärten Gärten, Fläch	01.01.1900			19.656,00	0,00	0,00	0,00	0,00	19.656,00
	1/0030001/00858	Grundstück Nr. 312, KG-Nr. 20009, Gärten Gärten, Fläche:	01.01.1900			42.784,00	0,00	0,00	0,00	0,00	42.784,00
	1/0030001/00859	Grundstück Nr. 315, KG-Nr. 20009, Gärten Gärten, Fläche:	01.01.1900			28.000,00	0,00	0,00	0,00	0,00	28.000,00
	1/0030001/00860	Grundstück Nr. 3347, KG-Nr. 20009, landwirtschaftlich gen	01.01.1900			1.785,00	0,00	0,00	0,00	0,00	1.785,00
	1/0030001/00861	Grundstück Nr. 3347, KG-Nr. 20009, landwirtschaftlich gen	01.01.1900			595,00	0,00	0,00	0,00	0,00	595,00
	1/0030001/00862	Grundstück Nr. 3347, KG-Nr. 20009, Weingärten Weingärte	01.01.1900			2.280,00	0,00	0,00	0,00	0,00	2.280,00
	1/0030001/00864	Grundstück Nr. 3352, KG-Nr. 20009, landwirtschaftlich gen	01.01.1900			1.905,00	0,00	0,00	0,00	0,00	1.905,00
	1/0030001/00865	Grundstück Nr. 3352, KG-Nr. 20009, Weingärten Weingärte	01.01.1900			6.460,00	0,00	0,00	0,00	0,00	6.460,00
	1/0030001/00866	Grundstück Nr. 3354, KG-Nr. 20009, landwirtschaftlich gen	01.01.1900			3.075,00	0,00	0,00	0,00	0,00	3.075,00
	1/0030001/00872	Grundstück Nr. 3726, KG-Nr. 20009, landwirtschaftlich gen	01.01.1900			3.010,00	0,00	10.115,00	8.670,00	0,00	1.565,00
	1/0030001/00874	Grundstück Nr. 3727, KG-Nr. 20009, Gärten Gärten, Fläche	01.01.1900			12.264,00	0,00	0,00	0,00	0,00	12.264,00
	1/0030001/00875	Grundstück Nr. 3730, KG-Nr. 20009, landwirtschaftlich gen	01.01.1900			11.670,00	0,00	0,00	0,00	0,00	11.670,00
	1/0030001/00879	Grundstück Nr. 3747, KG-Nr. 20009, landwirtschaftlich gen	01.01.1900			32.025,00	0,00	0,00	0,00	0,00	32.025,00
	1/0030001/00887	Grundstück Nr. 3897, KG-Nr. 20009, landwirtschaftlich gen	01.01.1900			19.690,00	0,00	0,00	0,00	0,00	19.690,00
	1/0030001/00888	Grundstück Nr. 4076, KG-Nr. 20009, landwirtschaftlich gen	01.01.1900			3.160,00	0,00	0,00	0,00	0,00	3.160,00
	1/0030001/00889	Grundstück Nr. 4103/1, KG-Nr. 20009, landwirtschaftlich ge	01.01.1900			7.575,00	0,00	0,00	0,00	0,00	7.575,00
	1/0030001/00891	Grundstück Nr. 4142, KG-Nr. 20009, landwirtschaftlich gen	01.01.1900			6.955,00	0,00	0,00	0,00	0,00	6.955,00
	1/0030001/00895	Grundstück Nr. 673, KG-Nr. 20009, Weingärten Weingärter	01.01.1900			17.540,00	0,00	0,00	0,00	0,00	17.540,00
	1/0030001/00899	Grundstück Nr. 776/2, KG-Nr. 20009, Weingärten Weingärt	01.01.1900			1.170,00	0,00	0,00	0,00	0,00	1.170,00
	1/0030001/00901	Grundstück Nr. 795/2, KG-Nr. 20009, Gärten Gärten, Fläch	01.01.1900			11.032,00	0,00	0,00	0,00	0,00	11.032,00
	1/0030001/00906	Grundstück Nr. .127, KG-Nr. 20013, Gärten Gärten, Fläche	01.01.1900			1.040,00	0,00	0,00	0,00	0,00	1.040,00
	1/0030001/00907	Grundstück Nr. .129, KG-Nr. 20013, Gärten Gärten, Fläche	01.01.1900			4.160,00	0,00	0,00	0,00	0,00	4.160,00
	1/0030001/00922	Grundstück Nr. 1208, KG-Nr. 20013, landwirtschaftlich gen	01.01.1900			4.260,00	0,00	0,00	0,00	0,00	4.260,00
	1/0030001/00923	Grundstück Nr. 1366/1, KG-Nr. 20013, landwirtschaftlich ge	01.01.1900			75,00	0,00	0,00	0,00	0,00	75,00
	1/0030001/00924	Grundstück Nr. 1366/2, KG-Nr. 20013, landwirtschaftlich ge	01.01.1900			180,00	0,00	0,00	0,00	0,00	180,00
	1/0030001/00925	Grundstück Nr. 1366/3, KG-Nr. 20013, landwirtschaftlich ge	01.01.1900			1.020,00	0,00	0,00	0,00	0,00	1.020,00
	1/0030001/00926	Grundstück Nr. 1366/4, KG-Nr. 20013, landwirtschaftlich ge	01.01.1900			530,00	0,00	0,00	0,00	0,00	530,00
	1/0030001/00927	Grundstück Nr. 1366/5, KG-Nr. 20013, landwirtschaftlich ge	01.01.1900			4.670,00	0,00	0,00	0,00	0,00	4.670,00
	1/0030001/00928	Grundstück Nr. 1749, KG-Nr. 20013, landwirtschaftlich gen	01.01.1900			1.940,00	0,00	0,00	0,00	0,00	1.940,00
	1/0030001/00930	Grundstück Nr. 1824/1, KG-Nr. 20013, landwirtschaftlich ge	01.01.1900			880,00	0,00	0,00	0,00	0,00	880,00
	1/0030001/00933	Grundstück Nr. 1824/13, KG-Nr. 20013, landwirtschaftlich g	01.01.1900			6.060,00	0,00	0,00	0,00	0,00	6.060,00
	1/0030001/00934	Grundstück Nr. 1824/28, KG-Nr. 20013, landwirtschaftlich g	01.01.1900			1.930,00	0,00	0,00	0,00	0,00	1.930,00
	1/0030001/00937	Grundstück Nr. 1824/31, KG-Nr. 20013, landwirtschaftlich g	01.01.1900			425,00	0,00	0,00	0,00	0,00	425,00
	1/0030001/00938	Grundstück Nr. 185/3, KG-Nr. 20013, landwirtschaftlich ger	01.01.1900			7.565,00	0,00	0,00	0,00	0,00	7.565,00

Ansatz	MVAG Konto	Bezeichnung	Inbetrieb-nahme	RND	ND	Buchwert 31.12.2022	Zugänge/ +	Abgänge/ Umbuchungen -	Wertaufholung+/ Wertminderung-	Abschreibung	Buchwert 31.12.2023
	1/0030001/00940	Grundstück Nr. 1866/1, KG-Nr. 20013, landwirtschaftlich ge	01.01.1900			7.195,00	0,00	0,00	0,00	0,00	7.195,00
	1/0030001/00941	Grundstück Nr. 1866/34, KG-Nr. 20013, landwirtschaftlich g	01.01.1900			4.460,00	0,00	0,00	0,00	0,00	4.460,00
	1/0030001/00942	Grundstück Nr. 1866/36, KG-Nr. 20013, Gärten Gärten, Flä	01.01.1900			3.400,00	0,00	0,00	0,00	0,00	3.400,00
	1/0030001/00943	Grundstück Nr. 1873/15, KG-Nr. 20013, landwirtschaftlich g	01.01.1900			700,00	0,00	0,00	0,00	0,00	700,00
	1/0030001/00944	Grundstück Nr. 1873/16, KG-Nr. 20013, landwirtschaftlich g	01.01.1900			700,00	0,00	0,00	0,00	0,00	700,00
	1/0030001/00945	Grundstück Nr. 1873/35, KG-Nr. 20013, landwirtschaftlich g	01.01.1900			355,00	0,00	0,00	0,00	0,00	355,00
	1/0030001/00946	Grundstück Nr. 2035/2, KG-Nr. 20013, landwirtschaftlich ge	01.01.1900			1.780,00	0,00	0,00	0,00	0,00	1.780,00
	1/0030001/00947	Grundstück Nr. 2435/15, KG-Nr. 20013, landwirtschaftlich g	01.01.1900			3.370,00	0,00	0,00	0,00	0,00	3.370,00
	1/0030001/00950	Grundstück Nr. 2436/1, KG-Nr. 20013, landwirtschaftlich ge	01.01.1900			3.425,00	0,00	0,00	0,00	0,00	3.425,00
	1/0030001/00951	Grundstück Nr. 2436/11, KG-Nr. 20013, landwirtschaftlich g	01.01.1900			3.520,00	0,00	0,00	0,00	0,00	3.520,00
	1/0030001/00952	Grundstück Nr. 2436/12, KG-Nr. 20013, landwirtschaftlich g	01.01.1900			215,00	0,00	0,00	0,00	0,00	215,00
	1/0030001/00954	Grundstück Nr. 2436/2, KG-Nr. 20013, landwirtschaftlich ge	01.01.1900			4.365,00	0,00	0,00	0,00	0,00	4.365,00
	1/0030001/00955	Grundstück Nr. 2436/6, KG-Nr. 20013, landwirtschaftlich ge	01.01.1900			2.305,00	0,00	0,00	0,00	0,00	2.305,00
	1/0030001/00956	Grundstück Nr. 2437, KG-Nr. 20013, landwirtschaftlich gen	01.01.1900			545,00	0,00	0,00	0,00	0,00	545,00
	1/0030001/00957	Grundstück Nr. 2437, KG-Nr. 20013, Weingärten Weingärte	01.01.1900			2.320,00	0,00	0,00	0,00	0,00	2.320,00
	1/0030001/00959	Grundstück Nr. 2532, KG-Nr. 20013, landwirtschaftlich gen	01.01.1900			625,00	0,00	0,00	0,00	0,00	625,00
	1/0030001/00960	Grundstück Nr. 2532, KG-Nr. 20013, landwirtschaftlich gen	01.01.1900			8.470,00	0,00	0,00	0,00	0,00	8.470,00
	1/0030001/00962	Grundstück Nr. 2679, KG-Nr. 20013, landwirtschaftlich gen	01.01.1900			3.105,00	0,00	0,00	0,00	0,00	3.105,00
	1/0030001/00963	Grundstück Nr. 2679, KG-Nr. 20013, landwirtschaftlich gen	01.01.1900			580,00	0,00	0,00	0,00	0,00	580,00
	1/0030001/00965	Grundstück Nr. 269/1, KG-Nr. 20013, landwirtschaftlich ger	01.01.1900			12.145,00	0,00	0,00	0,00	0,00	12.145,00
	1/0030001/00966	Grundstück Nr. 269/2, KG-Nr. 20013, landwirtschaftlich ger	01.01.1900			7.605,00	0,00	0,00	0,00	0,00	7.605,00
	1/0030001/00967	Grundstück Nr. 269/2, KG-Nr. 20013, landwirtschaftlich ger	01.01.1900			1.660,00	0,00	0,00	0,00	0,00	1.660,00
	1/0030001/00971	Grundstück Nr. 270/2, KG-Nr. 20013, landwirtschaftlich ger	01.01.1900			780,00	0,00	0,00	0,00	0,00	780,00
	1/0030001/00972	Grundstück Nr. 2807, KG-Nr. 20013, landwirtschaftlich gen	01.01.1900			46.960,00	0,00	0,00	0,00	0,00	46.960,00
	1/0030001/00975	Grundstück Nr. 2863, KG-Nr. 20013, landwirtschaftlich gen	01.01.1900			1.510,00	0,00	0,00	0,00	0,00	1.510,00
	1/0030001/00976	Grundstück Nr. 2863, KG-Nr. 20013, landwirtschaftlich gen	01.01.1900			29.640,00	0,00	0,00	0,00	0,00	29.640,00
	1/0030001/00987	Grundstück Nr. 2958, KG-Nr. 20013, landwirtschaftlich gen	01.01.1900			3.780,00	0,00	0,00	0,00	0,00	3.780,00
	1/0030001/00988	Grundstück Nr. 2958, KG-Nr. 20013, landwirtschaftlich gen	01.01.1900			675,00	0,00	0,00	0,00	0,00	675,00
	1/0030001/00990	Grundstück Nr. 307/2, KG-Nr. 20013, landwirtschaftlich ger	01.01.1900			1.905,00	0,00	0,00	0,00	0,00	1.905,00
	1/0030001/00991	Grundstück Nr. 3080, KG-Nr. 20013, landwirtschaftlich gen	01.01.1900			150,00	0,00	0,00	0,00	0,00	150,00
	1/0030001/00998	Grundstück Nr. 312, KG-Nr. 20013, landwirtschaftlich genut	01.01.1900			14.080,00	0,00	0,00	0,00	0,00	14.080,00
	1/0030002/01000	Grundstück Nr. 3134, KG-Nr. 20013, Wald Wälder, Fläche:	01.01.1900			2.037,50	0,00	0,00	0,00	0,00	2.037,50
	1/0030002/01001	Grundstück Nr. 3135, KG-Nr. 20013, Wald Wälder, Fläche:	01.01.1900			24.082,50	0,00	0,00	0,00	0,00	24.082,50
	1/0030002/01003	Grundstück Nr. 3149/1, KG-Nr. 20013, Wald Wälder, Fläch	01.01.1900			300.467,50	0,00	0,00	0,00	0,00	300.467,50
	1/0030002/01005	Grundstück Nr. 3149/2, KG-Nr. 20013, Wald Wälder, Fläch	01.01.1900			8.697,50	0,00	0,00	0,00	0,00	8.697,50
	1/0030002/01006	Grundstück Nr. 3151, KG-Nr. 20013, Wald Wälder, Fläche:	01.01.1900			48.815,00	0,00	0,00	0,00	0,00	48.815,00
	1/0030002/01008	Grundstück Nr. 3161, KG-Nr. 20013, Wald Wälder, Fläche:	01.01.1900			8.550,00	0,00	0,00	0,00	0,00	8.550,00
	1/0030002/01010	Grundstück Nr. 3213/1, KG-Nr. 20013, Wald Wälder, Fläch	01.01.1900			189.520,00	0,00	0,00	0,00	0,00	189.520,00
	1/0030002/01019	Grundstück Nr. 3232/5, KG-Nr. 20013, Wald Wälder, Fläch	01.01.1900			615.342,50	0,00	0,00	0,00	0,00	615.342,50

Ansatz	MVAG Konto	Bezeichnung	Inbetrieb-nahme	RND	ND	Buchwert 31.12.2022	Zugänge/ +	Abgänge/ Umbuchungen -	Wertaufholung+/ Wertminderung-	Abschreibung	Buchwert 31.12.2023
	1/0030002/01036	Grundstück Nr. 3256, KG-Nr. 20013, Wald Wälder, Fläche:	01.01.1900			3.445,00	0,00	0,00	0,00	0,00	3.445,00
	1/0030002/01042	Grundstück Nr. 3354/1, KG-Nr. 20013, Wald Wälder, Fläch	01.01.1900			8.525,00	0,00	0,00	0,00	0,00	8.525,00
	1/0030002/01043	Grundstück Nr. 3390/2, KG-Nr. 20013, Wald Wälder, Fläch	01.01.1900			3.480,00	0,00	0,00	0,00	0,00	3.480,00
	1/0030002/01051	Grundstück Nr. 3625, KG-Nr. 20013, Wald Wälder, Fläche:	01.01.1900			3.122,50	0,00	0,00	0,00	0,00	3.122,50
	1/0030002/01053	Grundstück Nr. 3650, KG-Nr. 20013, Wald Wälder, Fläche:	01.01.1900			3.567,50	0,00	0,00	0,00	0,00	3.567,50
	1/0030002/01059	Grundstück Nr. 376/1, KG-Nr. 20013, Wald Wälder, Fläche	01.01.1900			4.282,50	0,00	0,00	0,00	0,00	4.282,50
	1/0030002/01061	Grundstück Nr. 376/12, KG-Nr. 20013, Wald Wälder, Fläch	01.01.1900			6.967,50	0,00	0,00	0,00	0,00	6.967,50
	1/0030002/01062	Grundstück Nr. 376/13, KG-Nr. 20013, Wald Wälder, Fläch	01.01.1900			8.407,50	0,00	0,00	0,00	0,00	8.407,50
	1/0030002/01064	Grundstück Nr. 376/16, KG-Nr. 20013, Wald Wälder, Fläch	01.01.1900			11.960,00	0,00	0,00	0,00	0,00	11.960,00
	1/0030002/01066	Grundstück Nr. 376/21, KG-Nr. 20013, Wald Wälder, Fläch	01.01.1900			8.910,00	0,00	0,00	0,00	0,00	8.910,00
	1/0030002/01069	Grundstück Nr. 376/4, KG-Nr. 20013, Wald Wälder, Fläche	01.01.1900			1.707,50	0,00	0,00	0,00	0,00	1.707,50
	1/0030002/01074	Grundstück Nr. 760/15, KG-Nr. 20013, Wald Wälder, Fläch	01.01.1900			42.502,50	0,00	0,00	0,00	0,00	42.502,50
	1/0030002/01077	Grundstück Nr. 760/8, KG-Nr. 20013, Wald Wälder, Fläche	01.01.1900			21.310,00	0,00	0,00	0,00	0,00	21.310,00
	1/0030002/01078	Grundstück Nr. 762, KG-Nr. 20013, Wald Wälder, Fläche: 3	01.01.1900			8.660,00	0,00	0,00	0,00	0,00	8.660,00
	1/0030002/01079	Grundstück Nr. 763, KG-Nr. 20013, Wald Wälder, Fläche: 6	01.01.1900			1.600,00	0,00	0,00	0,00	0,00	1.600,00
	1/0030002/01080	Grundstück Nr. 766/2, KG-Nr. 20013, Wald Wälder, Fläche	01.01.1900			4.515,00	0,00	0,00	0,00	0,00	4.515,00
	1/0030002/01085	Grundstück Nr. 802, KG-Nr. 20013, Wald Wälder, Fläche: 9	01.01.1900			24.845,00	0,00	0,00	0,00	0,00	24.845,00
	1/0030002/01087	Grundstück Nr. 808/1, KG-Nr. 20013, Wald Wälder, Fläche	01.01.1900			7.215,00	0,00	0,00	0,00	0,00	7.215,00
	1/0030002/01088	Grundstück Nr. 859, KG-Nr. 20013, Wald Wälder, Fläche: 1	01.01.1900			3.722,50	0,00	0,00	0,00	0,00	3.722,50
	1/0030002/01091	Grundstück Nr. 863, KG-Nr. 20013, Wald Wälder, Fläche: 2	01.01.1900			73.620,00	0,00	0,00	0,00	0,00	73.620,00
	1/0030002/01105	Grundstück Nr. 12/2, KG-Nr. 20029, Wald Wälder, Fläche:	01.01.1900			25,00	0,00	0,00	0,00	0,00	25,00
	1/0030002/01111	Grundstück Nr. 1217, KG-Nr. 20029, Wald Wälder, Fläche:	01.01.1900			2.927,50	0,00	0,00	0,00	0,00	2.927,50
	1/0030002/01114	Grundstück Nr. 1218/4, KG-Nr. 20029, Wald Wälder, Fläch	01.01.1900			4.882,50	0,00	0,00	0,00	0,00	4.882,50
	1/0030002/01115	Grundstück Nr. 1218/7, KG-Nr. 20029, Wald Wälder, Fläch	01.01.1900			1.672,50	0,00	0,00	0,00	0,00	1.672,50
	1/0030002/01120	Grundstück Nr. 1219, KG-Nr. 20029, Wald Wälder, Fläche:	01.01.1900			2.285,00	0,00	0,00	0,00	0,00	2.285,00
	1/0030002/01125	Grundstück Nr. 1231, KG-Nr. 20029, Wald Wälder, Fläche:	01.01.1900			167.872,50	0,00	0,00	0,00	0,00	167.872,50
	1/0030002/01127	Grundstück Nr. 1232, KG-Nr. 20029, Wald Wälder, Fläche:	01.01.1900			6.922,50	0,00	0,00	0,00	0,00	6.922,50
	1/0030002/01142	Grundstück Nr. 165/1, KG-Nr. 20029, Wald Wälder, Fläche	01.01.1900			21.595,00	0,00	0,00	0,00	0,00	21.595,00
	1/0030002/01147	Grundstück Nr. 167, KG-Nr. 20029, Wald Wälder, Fläche: 1	01.01.1900			3.142,50	0,00	0,00	0,00	0,00	3.142,50
	1/0030002/01150	Grundstück Nr. 168/1, KG-Nr. 20029, Wald Wälder, Fläche	01.01.1900			2.612,50	0,00	0,00	0,00	0,00	2.612,50
	1/0030002/01151	Grundstück Nr. 168/7, KG-Nr. 20029, Wald Wälder, Fläche	01.01.1900			6.020,00	0,00	0,00	0,00	0,00	6.020,00
	1/0030002/01157	Grundstück Nr. 19, KG-Nr. 20029, Wald Wälder, Fläche: 3,	01.01.1900			7,50	0,00	0,00	0,00	0,00	7,50
	1/0030002/01163	Grundstück Nr. 215/1, KG-Nr. 20029, Wald Wälder, Fläche	01.01.1900			4.037,50	0,00	0,00	0,00	0,00	4.037,50
	1/0030002/01168	Grundstück Nr. 215/2, KG-Nr. 20029, Wald Wälder, Fläche	01.01.1900			4.340,00	0,00	0,00	0,00	0,00	4.340,00
	1/0030002/01171	Grundstück Nr. 223/1, KG-Nr. 20029, Wald Wälder, Fläche	01.01.1900			172,50	0,00	0,00	0,00	0,00	172,50
	1/0030002/01217	Grundstück Nr. 373, KG-Nr. 20029, Wald Wälder, Fläche: 4	01.01.1900			11.287,50	0,00	0,00	0,00	0,00	11.287,50
	1/0030002/01224	Grundstück Nr. 394, KG-Nr. 20029, Wald Wälder, Fläche: 9	01.01.1900			24.595,00	0,00	0,00	0,00	0,00	24.595,00
	1/0030002/01228	Grundstück Nr. 401/1, KG-Nr. 20029, Wald Wälder, Fläche	01.01.1900			6.235,00	0,00	0,00	0,00	0,00	6.235,00
	1/0030002/01274	Grundstück Nr. 614/2, KG-Nr. 20029, Wald Wälder, Fläche	01.01.1900			25.872,50	0,00	0,00	0,00	0,00	25.872,50

Ansatz	MVAG Konto	Bezeichnung	Inbetrieb-nahme	RND	ND	Buchwert 31.12.2022	Zugänge/ +	Abgänge/ Umbuchungen -	Wertaufholung+/ Wertminderung-	Abschreibung	Buchwert 31.12.2023
	1/0030002/01277	Grundstück Nr. 621, KG-Nr. 20029, Wald Wälder, Fläche: 7	01.01.1900			185,00	0,00	0,00	0,00	0,00	185,00
	1/0030002/01301	Grundstück Nr. 733/1, KG-Nr. 20029, Wald Wälder, Fläche	01.01.1900			8.840,00	0,00	0,00	0,00	0,00	8.840,00
	1/0030002/01305	Grundstück Nr. 733/12, KG-Nr. 20029, Wald Wälder, Fläch	01.01.1900			2.157,50	0,00	0,00	0,00	0,00	2.157,50
	1/0030002/01310	Grundstück Nr. 749, KG-Nr. 20029, Wald Wälder, Fläche: 2	01.01.1900			512,50	0,00	0,00	0,00	0,00	512,50
	1/0030002/01317	Grundstück Nr. 770/1, KG-Nr. 20029, Wald Wälder, Fläche	01.01.1900			19.205,00	0,00	0,00	0,00	0,00	19.205,00
	1/0030002/01328	Grundstück Nr. 784/1, KG-Nr. 20029, Wald Wälder, Fläche	01.01.1900			8.307,50	0,00	0,00	0,00	0,00	8.307,50
	1/0030002/01329	Grundstück Nr. 785, KG-Nr. 20029, Wald Wälder, Fläche: 3	01.01.1900			765,00	0,00	0,00	0,00	0,00	765,00
	1/0030002/01332	Grundstück Nr. 790, KG-Nr. 20029, Wald Wälder, Fläche: 6	01.01.1900			1.590,00	0,00	0,00	0,00	0,00	1.590,00
	1/0030002/01337	Grundstück Nr. 817, KG-Nr. 20029, Wald Wälder, Fläche: 1	01.01.1900			2.625,00	0,00	0,00	0,00	0,00	2.625,00
	1/0030002/01353	Grundstück Nr. 153/9, KG-Nr. 20033, Wald Wälder, Fläche	01.01.1900			3.907,50	0,00	0,00	0,00	0,00	3.907,50
	1/0030002/01355	Grundstück Nr. 457/2, KG-Nr. 20033, Wald Wälder, Fläche	01.01.1900			287,50	0,00	0,00	0,00	0,00	287,50
	1/0030002/01357	Grundstück Nr. 579/1, KG-Nr. 20033, Wald Wälder, Fläche	01.01.1900			4.240,00	0,00	0,00	0,00	0,00	4.240,00
	1/0030002/01358	Grundstück Nr. 579/2, KG-Nr. 20033, Wald Wälder, Fläche	01.01.1900			3.402,50	0,00	0,00	0,00	0,00	3.402,50
	1/0030002/01360	Grundstück Nr. 594/1, KG-Nr. 20033, Wald Wälder, Fläche	01.01.1900			9.897,50	0,00	0,00	0,00	0,00	9.897,50
	1/0030002/01362	Grundstück Nr. 595/2, KG-Nr. 20033, Wald Wälder, Fläche	01.01.1900			780,00	0,00	0,00	0,00	0,00	780,00
	1/0030002/01366	Grundstück Nr. 6/5, KG-Nr. 20033, Wald Wälder, Fläche: 7	01.01.1900			1.842,50	0,00	0,00	0,00	0,00	1.842,50
	1/0030002/01369	Grundstück Nr. 651/1, KG-Nr. 20033, Wald Wälder, Fläche	01.01.1900			9.585,00	0,00	0,00	0,00	0,00	9.585,00
	1/0030002/01372	Grundstück Nr. 724, KG-Nr. 20033, Wald Wälder, Fläche: 6	01.01.1900			15.997,50	0,00	0,00	0,00	0,00	15.997,50
	1/0030002/01373	Grundstück Nr. 793/1, KG-Nr. 20033, Wald Wälder, Fläche	01.01.1900			6.280,00	0,00	0,00	0,00	0,00	6.280,00
	1/0030002/01375	Grundstück Nr. 832, KG-Nr. 20033, Wald Wälder, Fläche: 2	01.01.1900			7.065,00	0,00	0,00	0,00	0,00	7.065,00
	1/0030002/01376	Grundstück Nr. 890, KG-Nr. 20033, Wald Wälder, Fläche: 1	01.01.1900			2.672,50	0,00	0,00	0,00	0,00	2.672,50
	1/0030002/00560	Grundstück Nr. 3541, KG-Nr. 20013, Wald Wälder, Fläche:	01.01.1900			0,00	0,00	0,00	0,00	0,00	0,00
	1/0030002/00565	Grundstück Nr. 3543, KG-Nr. 20013, Wald Wälder, Fläche:	01.01.1900			0,00	0,00	0,00	0,00	0,00	0,00
	1/0030002/00701	Grundstück Nr. 1759/2, KG-Nr. 20029, Wald Wälder, Fläch	01.01.1900			0,00	0,00	0,00	0,00	0,00	0,00
	1/0030002/00727	Grundstück Nr. 1774/3, KG-Nr. 20029, Wald Wälder, Fläch	01.01.1900			0,00	0,00	0,00	0,00	0,00	0,00
	1/0030002/00847	Grundstück Nr. 2218, KG-Nr. 20009, Wald Wälder, Fläche:	01.01.1900			12.365,00	0,00	0,00	0,00	0,00	12.365,00
	1/0030002/00848	Grundstück Nr. 2295/2, KG-Nr. 20009, Wald Wälder, Fläch	01.01.1900			6.527,50	0,00	0,00	0,00	0,00	6.527,50
	1/0030002/00885	Grundstück Nr. 3761, KG-Nr. 20009, Wald Wälder, Fläche:	01.01.1900			2.762,50	0,00	0,00	0,00	0,00	2.762,50
	1/0030002/00978	Grundstück Nr. 2932/1, KG-Nr. 20013, Wald Wälder, Fläch	01.01.1900			6.995,00	0,00	0,00	0,00	0,00	6.995,00
	1/0030002/00979	Grundstück Nr. 2949/3, KG-Nr. 20013, Wald Wälder, Fläch	01.01.1900			8.965,00	0,00	0,00	0,00	0,00	8.965,00
	1/0030002/00980	Grundstück Nr. 2949/65, KG-Nr. 20013, Wald Wälder, Fläc	01.01.1900			267.922,50	0,00	0,00	0,00	0,00	267.922,50
	1/0030002/00981	Grundstück Nr. 2949/66, KG-Nr. 20013, Wald Wälder, Fläc	01.01.1900			71.995,00	0,00	0,00	0,00	0,00	71.995,00
	1/0030002/00983	Grundstück Nr. 2949/67, KG-Nr. 20013, Wald Wälder, Fläc	01.01.1900			23.945,00	0,00	0,00	0,00	0,00	23.945,00
	1/0030002/00985	Grundstück Nr. 2954/1, KG-Nr. 20013, Wald Wälder, Fläch	01.01.1900			5.482,50	0,00	0,00	0,00	0,00	5.482,50
	1/0030002/00986	Grundstück Nr. 2954/2, KG-Nr. 20013, Wald Wälder, Fläch	01.01.1900			1.460,00	0,00	0,00	0,00	0,00	1.460,00
	1/0030002/00989	Grundstück Nr. 2958, KG-Nr. 20013, Wald Wälder, Fläche:	01.01.1900			1.135,00	0,00	0,00	0,00	0,00	1.135,00
	1/0030002/00992	Grundstück Nr. 3080, KG-Nr. 20013, Wald Wälder, Fläche:	01.01.1900			18.012,50	0,00	0,00	0,00	0,00	18.012,50
	1/0030002/00994	Grundstück Nr. 3111, KG-Nr. 20013, Wald Wälder, Fläche:	01.01.1900			28.107,50	0,00	0,00	0,00	0,00	28.107,50
	1/0030002/00995	Grundstück Nr. 3113, KG-Nr. 20013, Wald Wälder, Fläche:	01.01.1900			262.807,50	0,00	0,00	0,00	0,00	262.807,50

Ansatz	MVAG Konto	Bezeichnung	Inbetrieb-nahme	RND	ND	Buchwert 31.12.2022	Zugänge/ +	Abgänge/ Umbuchungen -	Wertaufholung+/ Wertminderung-	Abschreibung	Buchwert 31.12.2023
	1/0030002/00996	Grundstück Nr. 3115, KG-Nr. 20013, Wald Wälder, Fläche:	01.01.1900			16.912,50	0,00	0,00	0,00	0,00	16.912,50
	1/0030002/00997	Grundstück Nr. 3119/1, KG-Nr. 20013, Wald Wälder, Fläch	01.01.1900			26.232,50	0,00	0,00	0,00	0,00	26.232,50
	1/0030002/00999	Grundstück Nr. 3128, KG-Nr. 20013, Wald Wälder, Fläche:	01.01.1900			3.030,00	0,00	0,00	0,00	0,00	3.030,00
846000	**Wohn- und Geschäftsgebäude (soweit nicht bei 853)**					**138.478,49**	**0,00**	**0,00**	**0,00**	**3.680,34**	**134.798,15**
	1021	**Grundstücke, Grundstückseinrichtungen und Infrastruktur**				**2.576,00**	**0,00**	**0,00**	**0,00**	**0,00**	**2.576,00**
	1/0030001/01350	Grundstück Nr. .87, KG-Nr. 20033, Gärten, Schloßstraße 6	01.01.1900			2.576,00	0,00	0,00	0,00	0,00	2.576,00
	1022	**Gebäude und Bauten**				**135.902,49**	**0,00**	**0,00**	**0,00**	**3.680,34**	**132.222,15**
	2/0060001/01398	Milchhaus Stettenhof Gebäude Betriebsgebäude, Hauptstra	31.12.2010	36,5	50,0	53.250,00	0,00	0,00	0,00	1.420,00	51.830,00
	2/0060001/00222	Milchhaus Stettenhof Umbau 2010	31.12.2010	36,5	50,0	7.322,88	0,00	0,00	0,00	195,28	7.127,60
	2/0060001/00226	Milchhaus Stettenhof Umbau 2008	19.11.2008	34,5	50,0	1.599,61	0,00	0,00	0,00	45,06	1.554,55
	2/0060001/02929	Dorftreff Thürnthal Gebäude Betriebsgebäude, Hauptstraße	31.12.2009	35,5	50,0	73.730,00	0,00	0,00	0,00	2.020,00	71.710,00
849000	**Sonstige Liegenschaften**					**46.097,88**	**0,00**	**0,00**	**0,00**	**1.240,50**	**44.857,38**
	1021	**Grundstücke, Grundstückseinrichtungen und Infrastruktur**				**2.070,00**	**0,00**	**0,00**	**0,00**	**0,00**	**2.070,00**
	1/0020001/01270	Grundstück Nr. 6, KG-Nr. 20029, Bauflächen Gebäude, Flä	01.01.1900			2.070,00	0,00	0,00	0,00	0,00	2.070,00
	1022	**Gebäude und Bauten**				**58.627,88**	**0,00**	**0,00**	**0,00**	**1.640,50**	**56.987,38**
	2/0060001/00203	Dorftreff Thürnthal Umbau 2009	31.12.2009	35,5	50,0	14.237,37	0,00	0,00	0,00	390,06	13.847,31
	2/0060001/00225	Dorftreff Thürnthal Umbau 2008	31.12.2008	34,5	50,0	44.390,51	0,00	0,00	0,00	1.250,44	43.140,07
	1311	**Investitionszuschüsse von Trägern öffentlichen Rechts**				**-14.600,00**	**0,00**	**0,00**	**0,00**	**-400,00**	**-14.200,00**
	2/0060001/03622	KT Dorftreff Thürnthal Umbau 2009	31.12.2009	35,5	50,0	-14.600,00	0,00	0,00	0,00	-400,00	-14.200,00
850000	**Betriebe der Wasserversorung**					**484.777,43**	**43.962,76**	**108.276,77**	**0,00**	**23.099,17**	**397.364,25**
	1010	**Immaterielle Vermögenswerte**				**41.356,78**	**0,00**	**0,00**	**0,00**	**2.615,75**	**38.741,03**
	5/0440001/03545	Digitaler Leitungskataster BA11	31.01.2017	13,0	20,0	22.990,10	0,00	0,00	0,00	1.642,15	21.347,95
	5/0440001/03546	Digitaler Leitungskataster BA13	31.12.2018	14,5	20,0	15.090,80	0,00	0,00	0,00	973,60	14.117,20
	5/0440001/03550	2020 Digitaler Leitungskataster WVA BA 15 (KG Fels u. Th	31.12.2020			1.630,95	0,00	0,00	0,00	0,00	1.630,95
	5/0440001/03554	2022 Digitaler Leitungskataster WVA BA19	31.12.2022			1.644,93	0,00	0,00	0,00	0,00	1.644,93
	1023	**Wasser- und Abwasserbauten und -anlagen**				**853.953,78**	**10.426,86**	**0,00**	**0,00**	**37.892,06**	**826.488,58**
	3/0460003/02934	1960-1969 Wasserleitung	31.12.1969	0,0	33,0	0,00	0,00	0,00	0,00	0,00	0,00
	3/0460003/02951	1970-1979 Wasserleitung	31.12.1979	0,0	33,0	0,00	0,00	0,00	0,00	0,00	0,00
	3/0460003/02952	1980-1989 Wasserleitung	31.12.1989	0,0	33,0	0,00	0,00	0,00	0,00	0,00	0,00
	3/0460003/02953	1990-1999 Wasserleitung	31.12.1999	8,5	33,0	80.732,74	0,00	0,00	0,00	8.498,18	72.234,56
	3/0460003/02954	2000-2009 Wasserleitung	31.12.2009	18,5	33,0	181.881,83	0,00	0,00	0,00	9.327,27	172.554,56
	3/0460003/02955	2010-2019 Wasserleitung	31.12.2018	27,5	33,0	233.009,08	0,00	0,00	0,00	8.175,76	224.833,32
	3/0460003/03571	Am Weinberg Gösing Anteil Wasser 2015 - 2019	31.12.2019	28,5	33,0	82.536,49	0,00	0,00	0,00	2.797,85	79.738,64
	3/0460003/03589	2020 Wasserversorgung_Vorhaben 2000002	31.12.2020	29,5	33,0	107.662,41	0,00	0,00	0,00	3.529,92	104.132,49

Ansatz	MVAG Konto	Bezeichnung	Inbetrieb-nahme	RND	ND	Buchwert 31.12.2022	Zugänge/ + Umbuchungen	Abgänge/ -	Wertaufholung+/ Wertminderung-	Abschreibung	Buchwert 31.12.2023
	3/0460003/03594	2021 Wasserversorgung_1. HJ 2021	30.06.2021	30,0	33,0	18.030,18	0,00	0,00	0,00	581,62	17.448,56
	3/0460003/03596	2021 Wasserversorgung_2. HJ 2021	31.12.2021	30,5	33,0	48.109,99	0,00	0,00	0,00	1.527,30	46.582,69
	3/0460003/03597	2022 Wasserversogung	31.12.2022	31,5	33,0	101.991,06	0,00	0,00	0,00	3.138,19	98.852,87
	3/0460003/03600	2023 Wasserversorgung	11.01.2023	32,0	33,0	0,00	10.426,86	0,00	0,00	315,97	10.110,89
	1025	**Technische Anlagen, Fahrzeuge und Maschinen**				**3.820,65**	**0,00**	**0,00**	**0,00**	**424,52**	**3.396,13**
	4/0190003/02734	2022 Gartner_Pumpe f. Schwemme Gösing	01.01.2022	8,0	10,0	3.820,65	0,00	0,00	0,00	424,52	3.396,13
	1311	**Investitionszuschüsse von Trägern öffentlichen Rechts**				**-54.927,33**	**0,00**	**7.054,00**	**0,00**	**-1.998,97**	**-59.982,36**
	3/0460003/03591	KT BA13 Am Weinberg Gösing	01.06.2020	29,0	33,0	-5.104,05	0,00	0,00	0,00	-170,14	-4.933,91
	3/0460003/03593	2020 Wasserversorgung_Projektcode 1 Transferzahlung	30.07.2020	29,5	33,0	-41.611,12	0,00	0,00	0,00	-1.364,30	-40.246,82
	3/0460003/03599	2022 KT WVA Zahlungen vom Bund	04.10.2022	31,5	33,0	-8.212,16	0,00	0,00	0,00	-252,68	-7.959,48
	3/0460003/03602	2023 KT WVA Bund	30.06.2023	32,0	33,0	0,00	0,00	6.928,00	0,00	-209,94	-6.718,06
	3/0460003/03603	2023 KT WVA Land	05.09.2023	32,5	33,0	0,00	0,00	126,00	0,00	-1,91	-124,09
	1313	**Investitionszuschüsse von übrigen**				**-359.426,45**	**33.535,90**	**101.222,77**	**0,00**	**-15.834,19**	**-411.279,13**
	3/0460003/03575	2020 Anschlussabgaben WVA	14.02.2020	29,0	33,0	-24.443,49	0,00	0,00	0,00	-814,78	-23.628,71
	3/0460003/03577	Wasseranschlussabgaben 2008	31.12.2008	17,5	33,0	-20.808,85	0,00	0,00	0,00	-1.124,80	-19.684,05
	3/0460003/03578	Wasseranschlussabgaben 2009	31.12.2009	18,5	33,0	-8.862,79	0,00	0,00	0,00	-454,50	-8.408,29
	3/0460003/03579	Wasseranschlussabgaben 2010	31.12.2010	19,5	33,0	-5.366,11	0,00	0,00	0,00	-261,76	-5.104,35
	3/0460003/03580	Wasseranschlussabgaben 2011	31.12.2011	20,5	33,0	-18.964,90	0,00	0,00	0,00	-882,09	-18.082,81
	3/0460003/03581	Wasseranschlussabgaben 2012	31.12.2012	21,5	33,0	-14.050,45	0,00	0,00	0,00	-624,46	-13.425,99
	3/0460003/03582	Wasseranschlussabgaben 2013	31.12.2013	22,5	33,0	-16.995,32	0,00	0,00	0,00	-723,21	-16.272,11
	3/0460003/03583	Wasseranschlussabgaben 2014	31.12.2014	23,5	33,0	-29.613,03	0,00	0,00	0,00	-1.208,70	-28.404,33
	3/0460003/03584	Wasseranschlussabgaben 2015	31.12.2015	24,5	33,0	-30.629,43	0,00	0,00	0,00	-1.201,15	-29.428,28
	3/0460003/03585	Wasseranschlussabgaben 2016	31.12.2016	25,5	33,0	-44.238,67	0,00	0,00	0,00	-1.669,38	-42.569,29
	3/0460003/03586	Wasseranschlussabgaben 2017	31.12.2017	26,5	33,0	-19.279,33	0,00	0,00	0,00	-701,07	-18.578,26
	3/0460003/03587	Wasseranschlussabgaben 2018	31.12.2018	27,5	33,0	-25.969,86	0,00	0,00	0,00	-911,22	-25.058,64
	3/0460003/03588	Wasseranschlussabgaben 2019	31.12.2019	28,5	33,0	-20.129,48	0,00	0,00	0,00	-682,36	-19.447,12
	3/0460003/03595	2021 KT Anschlussabgaben WVA	18.03.2021	30,0	33,0	-21.074,90	0,00	0,00	0,00	-679,84	-20.395,06
	3/0460003/03598	2022 KT Wasser Anschlussagaben	10.03.2022	31,0	33,0	-58.999,84	0,00	0,00	0,00	-1.843,75	-57.156,09
	3/0460003/03601	2023 KT Wasser Anschlussagaben	12.04.2023	32,0	33,0	0,00	33.535,90	101.222,77	0,00	-2.051,12	-65.635,75
851000	**Betriebe der Abwasserbeseitigung**					**2.435.159,88**	**61.244,89**	**134.758,67**	**0,00**	**258.945,87**	**2.102.700,23**
	1010	**Immaterielle Vermögenswerte**				**176.207,92**	**8.500,64**	**0,00**	**0,00**	**11.761,42**	**172.947,14**
	5/0440001/03543	Digitaler Leitungskataster BA11	31.01.2017	13,0	20,0	62.489,70	0,00	0,00	0,00	4.463,55	58.026,15
	5/0440001/03544	Digitaler Leitungskataster BA13	31.12.2018	14,5	20,0	79.045,35	0,00	0,00	0,00	5.099,70	73.945,65
	5/0440001/03549	2020 Digitaler Leitungskataster ABA BA15 (KG Fels u. Thtl	31.12.2020	16,5	20,0	26.091,42	1.700,12	0,00	0,00	1.588,09	26.203,45
	5/0440001/03553	2022 Digitaler Leitungskataster ABA BA19	31.12.2022	18,5	20,0	8.581,45	0,00	0,00	0,00	440,07	8.141,38
	5/0440001/03556	2023 Digitaler Leitungskataster ABA BA19	31.12.2023	19,5	20,0	0,00	6.800,52	0,00	0,00	170,01	6.630,51

Ansatz	MVAG Konto	Bezeichnung	Inbetrieb-nahme	RND	ND	Buchwert 31.12.2022	Zugänge/ +	Abgänge/ Umbuchungen -	Wertaufholung+/ Wertminderung-	Abschreibung	Buchwert 31.12.2023
	1022	**Gebäude und Bauten**				**198.722,46**	**0,00**	**0,00**	**0,00**	**9.336,48**	**189.385,98**
	2/0060001/02958	RÜB 5 Sanierung 2009	31.12.2009	35,5	50,0	115.340,00	0,00	0,00	0,00	3.160,00	112.180,00
	2/0060001/02959	RÜB 5	31.12.1986	12,5	50,0	64.800,00	0,00	0,00	0,00	4.800,00	60.000,00
	3/0120001/00002	2021 Photovoltaik RÜB	04.10.2021	12,5	15,0	18.582,46	0,00	0,00	0,00	1.376,48	17.205,98
	1023	**Wasser- und Abwasserbauten und -anlagen**				**3.904.604,27**	**7.499,77**	**0,00**	**0,00**	**302.073,31**	**3.610.030,73**
	3/0450001/00234	Kanal Ortsnetz 1982	01.01.1982	0,0	40,0	0,00	0,00	0,00	0,00	0,00	0,00
	3/0450001/00235	Kanal Ortsnetz 1987	01.01.1987	2,0	40,0	87.207,37	0,00	0,00	0,00	29.069,12	58.138,25
	3/0450001/00236	Kanal Ortsnetz 1997	01.01.1997	12,0	40,0	354.259,42	0,00	0,00	0,00	27.250,72	327.008,70
	3/0450001/00237	Kanal Ortsnetz 1998	01.01.1998	13,0	40,0	116.449,90	0,00	0,00	0,00	8.317,85	108.132,05
	3/0450001/00238	Kanal Ortsnetz 1999	01.01.1999	14,0	40,0	275.088,00	0,00	0,00	0,00	18.339,20	256.748,80
	3/0450001/00239	Kanal Ortsnetz 2000	01.01.2000	15,0	40,0	197.049,20	0,00	0,00	0,00	12.315,58	184.733,62
	3/0450001/00240	Kanal Ortsnetz 2001	01.01.2001	16,0	40,0	149.676,50	0,00	0,00	0,00	8.804,50	140.872,00
	3/0450001/00241	Kanal Ortsnetz 2002	01.01.2002	17,0	40,0	40.551,30	0,00	0,00	0,00	2.252,85	38.298,45
	3/0450001/00242	Kanal Ortsnetz 2003	01.01.2003	18,0	40,0	41.103,65	0,00	0,00	0,00	2.163,35	38.940,30
	3/0450001/00243	Kanal Ortsnetz 2004	01.07.2004	19,5	40,0	108.221,72	0,00	0,00	0,00	5.279,11	102.942,61
	3/0450001/00244	Kanal Ortsnetz 2006	01.01.2006	21,0	40,0	81.422,99	0,00	0,00	0,00	3.701,05	77.721,94
	3/0450001/00245	Kanal Ortsnetz 2006_01	22.11.2006	21,5	40,0	19.281,49	0,00	0,00	0,00	856,96	18.424,53
	3/0450001/00246	Kanal Ortsnetz 2007	01.07.2007	22,5	40,0	30.546,78	0,00	0,00	0,00	1.299,86	29.246,92
	3/0450001/00247	Kanal Ortsnetz 2008	01.07.2008	23,5	40,0	18.888,89	0,00	0,00	0,00	770,98	18.117,91
	3/0450001/00248	Kanal Ortsnetz 2009	01.07.2009	24,5	40,0	11.193,61	0,00	0,00	0,00	438,97	10.754,64
	3/0450001/00249	Kanal Ortsnetz 2010	01.07.2010	25,5	40,0	26.014,06	0,00	0,00	0,00	981,66	25.032,40
	3/0450001/00250	Kanal Ortsnetz 2011	01.07.2011	26,5	40,0	56.983,16	0,00	0,00	0,00	2.072,11	54.911,05
	3/0450001/00251	Kanal Ortsnetz 2012	01.07.2012	27,5	40,0	68.434,93	0,00	0,00	0,00	2.401,23	66.033,70
	3/0450001/00253	Kanal Ortsnetz 2014	01.12.2014	29,5	40,0	41.048,88	0,00	0,00	0,00	1.345,86	39.703,02
	3/0450001/00254	Kanal Ortsnetz 2015	01.12.2015	30,5	40,0	129.808,30	0,00	0,00	0,00	4.120,90	125.687,40
	3/0450001/00255	Kanal Ortsnetz 2016	01.12.2016	31,0	40,0	125.786,01	0,00	0,00	0,00	3.930,81	121.855,20
	3/0450001/00256	Kanal Ortsnetz 2017	01.12.2017	32,5	40,0	217.093,01	0,00	0,00	0,00	6.480,39	210.612,62
	3/0450001/00257	Kanal Ortsnetz 2018	01.12.2018	34,5	40,0	308.191,92	0,00	0,00	0,00	8.681,46	299.510,46
	3/0450001/02960	Kanal 1960-1969	31.12.1969	0,0	40,0	0,00	0,00	0,00	0,00	0,00	0,00
	3/0450001/02961	Kanal 1980-1989	31.12.1989	5,5	40,0	916.248,13	0,00	0,00	0,00	140.961,25	775.286,88
	3/0450001/03570	Am Weinberg Gösing Anteil Kanal 2015 - 2019	31.12.2019	45,5	50,0	141.806,36	0,00	0,00	0,00	3.049,60	138.756,76
	3/0450001/03592	2020 Kanal baulich_Vorhaben 2000002	31.12.2020	46,5	50,0	133.830,32	0,00	0,00	0,00	2.817,48	131.012,84
	3/0450001/03597	2021 Kanal baulich_1. HJ 2021	30.06.2021	47,0	50,0	13.789,38	0,00	0,00	0,00	287,28	13.502,10
	3/0450001/03599	2021 Kanal baulich 2. HJ 2021	10.12.2021	47,5	50,0	3.060,11	0,00	0,00	0,00	63,10	2.997,01
	3/0450001/03601	2022 Kanal baulich	31.12.2022	48,5	50,0	191.568,88	0,00	0,00	0,00	3.870,08	187.698,80
	3/0450001/03603	2023 Kanal baulich	09.02.2023	49,0	50,0	0,00	7.499,77	0,00	0,00	150,00	7.349,77

Ansatz	MVAG Konto	Bezeichnung	Inbetrieb-nahme	RND	ND	Buchwert 31.12.2022	Zugänge/ +	Abgänge/ Umbuchungen -	Wertaufholung+/ Wertminderung-	Abschreibung	Buchwert 31.12.2023
	1025	**Technische Anlagen, Fahrzeuge und Maschinen**				**35.860,21**	**0,00**	**0,00**	**0,00**	**2.868,82**	**32.991,39**
	3/0450006/00001	Pumpwerk Gedesag Fels III	21.10.2022	11,5	13,0	35.860,21	0,00	0,00	0,00	2.868,82	32.991,39
	1311	**Investitionszuschüsse von Trägern öffentlichen Rechts**				**-1.115.914,90**	**5.854,29**	**69.764,58**	**0,00**	**-46.881,21**	**-1.132.943,98**
	3/0450001/03588	KT ABA BA 03 Fels/Wagram KPC	30.06.1996	22,0	50,0	-625.490,77	0,00	0,00	0,00	-27.195,25	-598.295,52
	3/0450001/03589	KT ABA BA 04 Thürnthal - Fels/Wagram KPC	30.06.2000	26,0	50,0	-201.774,25	0,00	0,00	0,00	-7.473,12	-194.301,13
	3/0450001/03590	KT BA 05 ON Fels, ON Thürnthal KPC	30.06.2001	27,0	50,0	-44.561,47	0,00	0,00	0,00	-1.591,48	-42.969,99
	3/0450001/03591	KT BA 10 Wagramerstraße Süd und Stettenhof KPC	31.12.2018	44,5	50,0	-35.447,23	0,00	0,00	0,00	-779,06	-34.668,17
	3/0450001/03595	KT BA16 Am Weinberg Gösing	01.06.2020	45,0	49,0	-9.794,30	0,00	0,00	0,00	-212,92	-9.581,38
	3/0450001/03596	2020 Abwasserentsorgung_Projektcoce1_Transferzahlung	10.08.2020	46,5	50,0	-77.173,96	0,00	0,00	0,00	-1.624,71	-75.549,25
	3/0450001/03602	2022 KT Kanal Zahlungen vom Bund	09.09.2022	48,5	50,0	-32.848,31	0,00	0,00	0,00	-663,60	-32.184,71
	3/0450001/03604	2023 KT 851 ABA Land NÖ	10.02.2023	49,0	50,0	0,00	5.854,29	14.266,58	0,00	-168,25	-8.244,04
	3/0450001/03605	2023 KT ABA Bund	12.04.2023	49,0	50,0	0,00	0,00	54.185,00	0,00	-1.083,70	-53.101,30
	5/0440001/03547	KT Digitaler Leitungskataster BA11 KPC	31.12.2017	13,5	20,0	-44.266,32	0,00	0,00	0,00	-3.052,85	-41.213,47
	5/0440001/03548	KT Digitaler Leitungskataster BA13 KPC	31.12.2017	13,5	20,0	-38.769,72	0,00	0,00	0,00	-2.673,77	-36.095,95
	5/0440001/03555	2022 Digit. Leitungskataster ABA BA15	19.12.2022	18,5	20,0	-5.788,57	0,00	0,00	0,00	-296,85	-5.491,72
	5/0440001/03558	2023 Digit. Leitungskataster ABA BA15	09.03.2023	19,0	20,0	0,00	0,00	1.313,00	0,00	-65,65	-1.247,35
	1313	**Investitionszuschüsse von übrigen**				**-764.320,08**	**39.390,19**	**64.994,09**	**0,00**	**-20.212,95**	**-769.711,03**
	3/0450001/03574	2020 Anschlussabgaben ABA	14.02.2020	46,0	50,0	-42.338,92	0,00	0,00	0,00	-900,83	-41.438,09
	3/0450001/03575	2020 Anschlussabgaben ABA 2020	14.02.2020	46,0	50,0	-4.272,06	0,00	0,00	0,00	-90,89	-4.181,17
	3/0450001/03576	Kanaleinmündungsabgaben 2008	31.12.2008	34,5	50,0	-39.996,67	0,00	0,00	0,00	-1.126,67	-38.870,00
	3/0450001/03577	Kanaleinmündungsabgaben 2009	31.12.2009	35,5	50,0	-25.026,75	0,00	0,00	0,00	-685,66	-24.341,09
	3/0450001/03578	Kanaleinmündungsabgaben 2010	31.12.2010	36,5	50,0	-27.911,80	0,00	0,00	0,00	-744,31	-27.167,49
	3/0450001/03579	Kanaleinmündungsabgaben 2011	31.12.2011	37,5	50,0	-43.711,22	0,00	0,00	0,00	-1.135,36	-42.575,86
	3/0450001/03580	Kanaleinmündungsabgaben 2012	31.12.2012	38,5	50,0	-17.652,41	0,00	0,00	0,00	-446,90	-17.205,51
	3/0450001/03581	Kanaleinmündungsabgaben 2013	31.12.2013	39,5	50,0	-41.188,34	0,00	0,00	0,00	-1.017,00	-40.171,34
	3/0450001/03582	Kanaleinmündungsabgaben 2014	31.12.2014	40,5	50,0	-75.874,88	0,00	0,00	0,00	-1.828,31	-74.046,57
	3/0450001/03583	Kanaleinmündungsabgaben 2015	31.12.2015	41,5	50,0	-54.334,67	0,00	0,00	0,00	-1.278,46	-53.056,21
	3/0450001/03584	Kanaleinmündungsabgaben 2016	31.12.2016	42,5	50,0	-71.496,62	0,00	0,00	0,00	-1.643,60	-69.853,02
	3/0450001/03585	Kanaleinmündungsabgaben 2017	31.12.2017	43,5	50,0	-42.868,89	0,00	0,00	0,00	-963,35	-41.905,54
	3/0450001/03586	Kanaleinmündungsabgaben 2018	31.12.2018	44,5	50,0	-51.052,63	0,00	0,00	0,00	-1.122,04	-49.930,59
	3/0450001/03587	Kanaleinmündungsabgaben 2019	31.12.2019	45,5	50,0	-36.827,30	0,00	0,00	0,00	-791,98	-36.035,32
	3/0450001/03598	2021 KT Anschlussabgaben ABA	18.03.2021	47,0	50,0	-39.451,39	0,00	0,00	0,00	-821,90	-38.629,49
	3/0450001/03600	2022 KT Kanal Anschlussagbaben	10.03.2022	48,0	50,0	-111.853,99	0,00	0,00	0,00	-2.282,73	-109.571,26
	3/0450001/03606	2023 KT Kanal Anschlussagbaben	05.09.2023	49,5	50,0	0,00	39.390,19	64.994,09	0,00	-256,04	-25.347,86
	3/0450006/00002	2022 KT Abwasserpumpe	12.12.2022	11,5	13,0	-38.461,54	0,00	0,00	0,00	-3.076,92	-35.384,62

Ansatz	MVAG Konto	Bezeichnung	Inbetrieb-nahme	RND	ND	Buchwert 31.12.2022	Zugänge/ + Umbuchungen	Abgänge/ -	Wertaufholung+/ Wertminderung-	Abschreibung	Buchwert 31.12.2023
853000	**Betriebe für die Einrichtung und Ve rwaltung von Wohn- und Geschäftsgel**					**326.873,91**	**3.014,80**	**11.055,00**	**0,00**	**9.497,18**	**309.336,53**
	1021	**Grundstücke, Grundstückseinrichtungen und Infrastruktur**				**145.117,81**	**0,00**	**0,00**	**0,00**	**1.858,16**	**143.259,65**
	1/0020001/00820	Grundstück Nr. .176, KG-Nr. 20009, Bauflächen, Untere Ma	01.01.1900			10.150,00	0,00	0,00	0,00	0,00	10.150,00
	1/0020001/00910	Grundstück Nr. .199, KG-Nr. 20013, Bauflächen, Florianistr	01.01.1900			3.750,00	0,00	0,00	0,00	0,00	3.750,00
	1/0020001/00914	Grundstück Nr. .68, KG-Nr. 20013, Bauflächen, Untere Zeil	01.01.1900			1.968,00	0,00	0,00	0,00	0,00	1.968,00
	1/0020001/00915	Grundstück Nr. .68, KG-Nr. 20013, Bauflächen, Untere Zeil	01.01.1900			3.134,00	0,00	0,00	0,00	0,00	3.134,00
	1/0020001/00916	Grundstück Nr. .68, KG-Nr. 20013, Bauflächen, Untere Zeil	01.01.1900			8.929,00	0,00	0,00	0,00	0,00	8.929,00
	1/0030001/00821	Grundstück Nr. .176, KG-Nr. 20009, Gärten, Untere Markts	01.01.1900			39.144,00	0,00	0,00	0,00	0,00	39.144,00
	3/0060001/00214	Haus Untere Marktstraße Ankauf Grundstück u. Haus	26.02.2015	41,0	50,0	78.042,81	0,00	0,00	0,00	1.858,16	76.184,65
	1022	**Gebäude und Bauten**				**181.756,10**	**0,00**	**0,00**	**0,00**	**8.187,59**	**173.568,51**
	2/0060001/03596	Sanierung Wohnung am Hauptplatz 1/3	30.06.2019	45,0	50,0	16.387,61	0,00	0,00	0,00	356,25	16.031,36
	2/0120001/00222	2022 Photovoltaik Milchhaus Stettenhof	07.06.2022	13,0	15,0	9.742,11	0,00	0,00	0,00	695,87	9.046,24
	2/0120001/00224	2022 Photovoltaik Treibhaus	07.06.2022	13,0	15,0	13.440,01	0,00	0,00	0,00	960,00	12.480,01
	2/0120001/00226	2022 Photovoltaik Dorfzentrum Gösing	07.06.2022	13,0	15,0	10.584,01	0,00	0,00	0,00	756,00	9.828,01
	2/0120001/00228	2022 Photovoltaik Milchhaus Gösing	03.08.2022	13,5	15,0	8.692,36	0,00	0,00	0,00	599,47	8.092,89
	3/0060001/01394	Milchhaus Gösing	31.12.1998	24,5	50,0	112.710,00	0,00	0,00	0,00	4.420,00	108.290,00
	3/0060001/02928	Scheune Milchhaus Gösing	31.12.1998	24,5	50,0	10.200,00	0,00	0,00	0,00	400,00	9.800,00
	1026	**Amts-, Betriebs- und Geschäftsausstattung**				**0,00**	**3.014,80**	**0,00**	**0,00**	**188,43**	**2.826,37**
	4/0180004/00236	2023 Defibrillator Thürnthal FF Haus	08.09.2023	7,5	8,0	0,00	3.014,80	0,00	0,00	188,43	2.826,37
	1311	**Investitionszuschüsse von Trägern öffentlichen Rechts**				**0,00**	**0,00**	**11.055,00**	**0,00**	**-737,00**	**-10.318,00**
	2/0120001/00233	2023 KT Gemeindegebäude	10.02.2023	14,0	15,0	0,00	0,00	11.055,00	0,00	-737,00	-10.318,00
870000	**Elektrizitätsversorgung**					**162.005,38**	**25.422,10**	**47.714,37**	**0,00**	**10.056,08**	**129.657,03**
	1022	**Gebäude und Bauten**				**138.601,54**	**0,00**	**0,00**	**0,00**	**9.900,11**	**128.701,43**
	3/0120001/00006	2021 Photovoltaik Lärmschutzwall	31.12.2021	13,0	15,0	138.601,54	0,00	0,00	0,00	9.900,11	128.701,43
	1024	**Sonderanlagen**				**23.403,84**	**0,00**	**0,00**	**0,00**	**1.200,20**	**22.203,64**
	2/0350002/00208	EVN Elektro Tankstelle 2022 5 Stk	05.10.2022	18,5	20,0	23.403,84	0,00	0,00	0,00	1.200,20	22.203,64
	1025	**Technische Anlagen, Fahrzeuge und Maschinen**				**0,00**	**25.422,10**	**0,00**	**0,00**	**2.542,21**	**22.879,89**
	4/0180002/02622	2023 Stromspeicher Bauhof	30.06.2023	9,0	10,0	0,00	25.422,10	0,00	0,00	2.542,21	22.879,89
	1311	**Investitionszuschüsse von Trägern öffentlichen Rechts**				**0,00**	**0,00**	**47.714,37**	**0,00**	**-3.586,44**	**-44.127,93**
	3/0120001/00007	2023 KT Photovoltaik Lärmschutzwall	30.06.2023	14,0	15,0	0,00	0,00	35.550,00	0,00	-2.370,00	-33.180,00
	4/0180002/02623	2023 KT Stromspeicher Bauhof	14.06.2023	9,0	10,0	0,00	0,00	12.164,37	0,00	-1.216,44	-10.947,93

Ansatz	MVAG Konto	Bezeichnung	Inbetrieb-nahme	RND	ND	Buchwert 31.12.2022	Zugänge/ +	Abgänge/ Umbuchungen -	Wertaufholung+/ Wertminderung-	Abschreibung	Buchwert 31.12.2023
894000	**Heizung Schloß Fels**					**34.555,77**	**0,00**	**0,00**	**0,00**	**2.383,16**	**32.172,61**
	1022	**Gebäude und Bauten**				**34.555,77**	**0,00**	**0,00**	**0,00**	**2.383,16**	**32.172,61**
	2/0120001/00220	2022 Heizung Schloß Fels/Wärmepumpe	01.12.2022	13,5	15,0	34.555,77	0,00	0,00	0,00	2.383,16	32.172,61
		Gesamtsumme				**30.453.250,83**	**1.699.491,80**	**845.935,17**	**10.131,00**	**1.343.902,70**	**29.973.035,76**

Anlagenspiegel Einzelkonten Kapitaltransfer (Anlage 6g)

Ansatz	MVAG Konto	Bezeichnung	Inbetrieb-nahme	RND	ND	Buchwert 31.12.2022	Zugänge/ + Umbuchungen	Abgänge/ -	Wertaufholung+/ Wertminderung-	Abschreibung	Buchwert 31.12.2023
010000	**Zentralamt**					**-103.845,33**	**0,00**	**0,00**	**0,00**	**-2.739,67**	**-101.105,66**
	1311	**Investitionszuschüsse von Trägern öffentlichen Rechts**				**-103.845,33**	**0,00**	**0,00**	**0,00**	**-2.739,67**	**-101.105,66**
	2/0060001/03623	KT Amtshaus Anschaffungskosten 2014 - 2016	21.12.2016	42,5	50,0	-96.570,00	0,00	0,00	0,00	-2.220,00	-94.350,00
	2/0120001/00221	2022 KT Photovoltaikanlage Gemeindeamt	30.06.2022	13,0	15,0	-7.275,33	0,00	0,00	0,00	-519,67	-6.755,66
164000	**Förderung der Brandbekämpfung und B randverhütung**					**-14.529,87**	**0,00**	**61.723,18**	**0,00**	**-5.152,73**	**-71.100,32**
	1311	**Investitionszuschüsse von Trägern öffentlichen Rechts**				**-14.529,87**	**0,00**	**61.723,18**	**0,00**	**-5.152,73**	**-71.100,32**
	2/0120001/00218	2022 KT Photovoltaik Feuerwehr	21.12.2021	13,0	15,0	-14.529,87	0,00	0,00	0,00	-1.037,85	-13.492,02
	2/0120001/00234	2023 KT 164 Feuerwehr	10.02.2023	14,0	15,0	0,00	0,00	61.723,18	0,00	-4.114,88	-57.608,30
	4/0150002/03620	KT Mercedes 315 TU 457CR KT	02.10.2009	0,0	10,0	0,00	0,00	0,00	0,00	0,00	0,00
211000	**Volksschulen**					**-121.060,20**	**0,00**	**24.300,00**	**0,00**	**-9.916,20**	**-135.444,00**
	1311	**Investitionszuschüsse von Trägern öffentlichen Rechts**				**-121.060,20**	**0,00**	**24.300,00**	**0,00**	**-9.916,20**	**-135.444,00**
	2/0060001/03621	KT Sanierung Fassade 2009	23.12.2009	35,5	50,0	-57.962,00	0,00	0,00	0,00	-1.588,00	-56.374,00
	2/0060001/03624	KT Sanierung 2011	31.12.2011	37,5	50,0	-2.048,20	0,00	0,00	0,00	-53,20	-1.995,00
	4/0110002/03603	2020 KT Volksschule Einrichtung	28.12.2020	6,5	10,0	-3.450,00	0,00	0,00	0,00	-460,00	-2.990,00
	4/0110002/03607	2021 KT Volksschule Einrichtung	29.12.2021	7,5	10,0	-26.350,00	0,00	0,00	0,00	-3.100,00	-23.250,00
	4/0110002/03609	2022 KT Volksschule Einrichtung	12.12.2022	8,5	10,0	-28.500,00	0,00	0,00	0,00	-3.000,00	-25.500,00
	4/0110002/03620	2023 KT Volksschule Einrichtung	31.12.2023	9,5	10,0	0,00	0,00	24.300,00	0,00	-1.215,00	-23.085,00
	4/0180001/00134	2021 KT EDV Hardwar VS	29.12.2021	4,5	7,0	-2.750,00	0,00	0,00	0,00	-500,00	-2.250,00
212000	**Hauptschulen**					**-439.277,08**	**0,00**	**24.700,00**	**0,00**	**-16.622,33**	**-447.354,75**
	1311	**Investitionszuschüsse von Trägern öffentlichen Rechts**				**-439.277,08**	**0,00**	**24.700,00**	**0,00**	**-16.622,33**	**-447.354,75**
	2/0060001/03616	KT 2017 Turnsaal Mehrzweckhalle	28.12.2017	45,0	50,0	-332.690,40	0,00	0,00	0,00	-7.232,40	-325.458,00
	2/0060001/03627	KT Turnsaal Mehrzweckhalle_Projektcode 1	01.01.2020	46,0	50,0	-48.171,68	0,00	0,00	0,00	-1.024,93	-47.146,75
	4/0110002/03602	2020 KT NÖMS Einrichtung Projektcode 2	28.12.2020	6,5	10,0	-3.675,00	0,00	0,00	0,00	-490,00	-3.185,00
	4/0110002/03604	2020 KT Mehrzweckhalle/Turnsaal Projektcode 1	28.12.2020	6,5	10,0	-31.275,00	0,00	0,00	0,00	-4.170,00	-27.105,00
	4/0110002/03610	2022 KT NMS Einrichtung Mittelschule Projektcode 2	31.12.2022	8,5	10,0	-23.465,00	0,00	0,00	0,00	-2.470,00	-20.995,00
	4/0110002/03619	2023 KT NMS Einrichtung Mittelschule Projektcode 2	31.12.2023	9,5	10,0	0,00	0,00	24.700,00	0,00	-1.235,00	-23.465,00
240000	**Kindergärten**					**-307.690,75**	**0,00**	**129.185,00**	**0,00**	**-13.418,99**	**-423.456,76**
	1311	**Investitionszuschüsse von Trägern öffentlichen Rechts**				**-307.690,75**	**0,00**	**129.185,00**	**0,00**	**-13.418,99**	**-423.456,76**
	3/0060001/03614	KT Kindergarten Umbau 2008	18.07.2008	34,5	50,0	-232.525,00	0,00	0,00	0,00	-6.550,00	-225.975,00
	3/0060001/03615	KT Kindergarten Umbau 2009	09.10.2009	35,5	50,0	-24.601,00	0,00	0,00	0,00	-674,00	-23.927,00
	3/0060001/03626	KT Kindergarten Gebäude	09.10.2009	35,5	50,0	-24.601,00	0,00	0,00	0,00	-674,00	-23.927,00
	3/0060001/03629	2023 KT KIP Förderung 2023	02.03.2023	49,0	50,0	0,00	0,00	122.985,00	0,00	-2.459,70	-120.525,30
	5/0110002/03562	2020 KT Kindergarten Einrichtung	28.12.2020	6,5	10,0	-2.475,00	0,00	0,00	0,00	-330,00	-2.145,00
	5/0110002/03564	2021 KT Einrichtung Kindergarten	29.12.2021	7,5	10,0	-12.920,00	0,00	0,00	0,00	-1.520,00	-11.400,00
	5/0110002/03565	2022 KT Einrichtung Kindergarten	12.12.2022	8,5	10,0	-4.750,00	0,00	0,00	0,00	-500,00	-4.250,00

Ansatz	MVAG Konto	Bezeichnung	Inbetrieb-nahme	RND	ND	Buchwert 31.12.2022	Zugänge/ + Umbuchungen	Abgänge/ -	Wertaufholung+/ Wertminderung-	Abschreibung	Buchwert 31.12.2023
	5/0110002/03566	2022 KT PV Anlage Kindergarten	31.12.2022	13,5	15,0	-5.818,75	0,00	0,00	0,00	-401,29	-5.417,46
	5/0110002/03568	2023 KT Einrichtung Kindergarten	31.12.2023	9,5	10,0	0,00	0,00	6.200,00	0,00	-310,00	-5.890,00
262000	**Sportplätze**					**-23.268,93**	**0,00**	**50.418,87**	**0,00**	**-5.171,27**	**-68.516,53**
	1311	**Investitionszuschüsse von Trägern öffentlichen Rechts**				**-23.268,93**	**0,00**	**17.418,87**	**0,00**	**-4.171,27**	**-36.516,53**
	2/0120001/00227	2022 KT Photovoltaikanlage USC und Tennisverein	01.01.2022	13,0	15,0	-8.268,93	0,00	0,00	0,00	-590,64	-7.678,29
	2/0120001/00235	2023 KT Heizung USC Fels	05.10.2023	14,5	15,0	0,00	0,00	17.418,87	0,00	-580,63	-16.838,24
	2/0290003/03617	KT Spielgeräte	14.12.2016	2,5	10,0	-7.000,00	0,00	0,00	0,00	-2.000,00	-5.000,00
	4/0290003/02718	2021 KT Spielplatzförderung	30.06.2021	7,0	10,0	-8.000,00	0,00	0,00	0,00	-1.000,00	-7.000,00
	1313	**Investitionszuschüsse von übrigen**				**0,00**	**0,00**	**33.000,00**	**0,00**	**-1.000,00**	**-32.000,00**
	2/0040013/00003	2023 KT Spielplatz Gedesag (Bahnhof)	30.06.2023	32,0	33,0	0,00	0,00	33.000,00	0,00	-1.000,00	-32.000,00
	2/0290003/03625	KT Spielplatz Stettenhof	13.07.2011	0,0	10,0	0,00	0,00	0,00	0,00	0,00	0,00
363000	**Altstadterhaltung und Ortsbildpfleg e**					**-16.573,83**	**0,00**	**0,00**	**0,00**	**-236,39**	**-16.337,44**
	1313	**Investitionszuschüsse von übrigen**				**-16.573,83**	**0,00**	**0,00**	**0,00**	**-236,39**	**-16.337,44**
	2/0060001/03626	2020 KT Keller Hammergraben	08.06.2020	45,0	49,0	-10.873,83	0,00	0,00	0,00	-236,39	-10.637,44
	2/0400001/00001	KT 2020 Ortschronik	01.01.2020			-5.700,00	0,00	0,00	0,00	0,00	-5.700,00
439000	**Sonstige Einrichtungen und Maßnahme n**					**-5.000,00**	**0,00**	**0,00**	**0,00**	**-5.000,00**	**0,00**
	1311	**Investitionszuschüsse von Trägern öffentlichen Rechts**				**-5.000,00**	**0,00**	**0,00**	**0,00**	**-5.000,00**	**0,00**
	4/0100005/03618	KT Nachmittagsbetreuung 2013	06.12.2013	0,0	10,0	-5.000,00	0,00	0,00	0,00	-5.000,00	0,00
612000	**Gemeindestraßen**					**-90.799,34**	**0,00**	**0,00**	**0,00**	**-2.977,03**	**-87.822,31**
	1311	**Investitionszuschüsse von Trägern öffentlichen Rechts**				**-90.799,34**	**0,00**	**0,00**	**0,00**	**-2.977,03**	**-87.822,31**
	2/0040001/03613	2020 KT Straßenbau	13.08.2020	29,5	33,0	-90.799,34	0,00	0,00	0,00	-2.977,03	-87.822,31
612100	**Gemeindestraßen**					**-54.321,47**	**0,00**	**222.680,63**	**0,00**	**-8.562,60**	**-268.439,50**
	1311	**Investitionszuschüsse von Trägern öffentlichen Rechts**				**-54.321,47**	**0,00**	**222.680,63**	**0,00**	**-8.562,60**	**-268.439,50**
	2/0040001/03619	2021 KT Straßenbau	04.10.2021	30,5	33,0	-30.545,45	0,00	0,00	0,00	-969,70	-29.575,75
	2/0040001/03627	2022 KT Straßenbau	31.12.2022	31,5	33,0	-20.539,02	0,00	0,00	0,00	-631,97	-19.907,05
	2/0040001/03632	2023 KT Straßenbau	03.07.2023	32,5	33,0	0,00	0,00	184.719,00	0,00	-2.798,77	-181.920,23
	2/0350004/03594	KT Straßenbleuchtung 2020	01.01.2020	6,0	10,0	-672,00	0,00	0,00	0,00	-96,00	-576,00
	2/0350004/03598	2022 KT Straßenbeleuchtung	12.12.2022	8,5	10,0	-2.565,00	0,00	0,00	0,00	-270,00	-2.295,00
	2/0350004/03599	2023 KT Straßenbeleuchtung	14.06.2023	9,0	10,0	0,00	0,00	37.961,63	0,00	-3.796,16	-34.165,47
710000	**Land- und Forstwirtschaftlicher Weg ebau**					**-43.599,11**	**0,00**	**10.411,12**	**0,00**	**-1.552,36**	**-52.457,87**
	1311	**Investitionszuschüsse von Trägern öffentlichen Rechts**				**-36.734,94**	**0,00**	**6.000,00**	**0,00**	**-1.274,31**	**-41.460,63**
	2/0040001/03614	2020 KT Güterwege	01.01.2020	29,0	33,0	-16.904,42	0,00	0,00	0,00	-563,48	-16.340,94

Ansatz	MVAG Konto	Bezeichnung	Inbetrieb-nahme	RND	ND	Buchwert 31.12.2022	Zugänge/ +	Abgänge/ Umbuchungen -	Wertaufholung+/ Wertminderung-	Abschreibung	Buchwert 31.12.2023
	2/0040001/03620	2021 KT Güterwege	01.11.2021	30,5	33,0	-9.982,04	0,00	0,00	0,00	-316,89	-9.665,15
	2/0040001/03626	2022 KT Güterwege_Land	09.09.2022	31,5	33,0	-9.848,48	0,00	0,00	0,00	-303,03	-9.545,45
	2/0040001/03633	2023 KT Güterwege_Land	31.12.2023	32,5	33,0	0,00	0,00	6.000,00	0,00	-90,91	-5.909,09
	1313	**Investitionszuschüsse von übrigen**				**-6.864,17**	**0,00**	**4.411,12**	**0,00**	**-278,05**	**-10.997,24**
	2/0040001/03631	2022 KT Güterwege (Jagdpacht)	31.12.2022	31,5	33,0	-6.864,17	0,00	0,00	0,00	-211,21	-6.652,96
	2/0040001/03635	2023 KT Güterwege (Jagdpacht)	31.12.2023	32,5	33,0	0,00	0,00	4.411,12	0,00	-66,84	-4.344,28
817000	**Friedhöfe (einschließlich Einsegnun gshallen und Krematorien)**					**-3.647,87**	**0,00**	**7.160,00**	**0,00**	**-728,91**	**-10.078,96**
	1311	**Investitionszuschüsse von Trägern öffentlichen Rechts**				**-3.647,87**	**0,00**	**7.160,00**	**0,00**	**-728,91**	**-10.078,96**
	2/0120001/00231	2022 KT Photovoltaik Pfarrhof	31.12.2022	13,5	15,0	-3.647,87	0,00	0,00	0,00	-251,58	-3.396,29
	2/0120001/00232	2023 KT 817 Friedhof	10.02.2023	14,0	15,0	0,00	0,00	7.160,00	0,00	-477,33	-6.682,67
820000	**Wirtschaftshöfe**					**-78.336,69**	**0,00**	**0,00**	**0,00**	**-2.510,33**	**-75.826,36**
	1311	**Investitionszuschüsse von Trägern öffentlichen Rechts**				**-78.336,69**	**0,00**	**0,00**	**0,00**	**-2.510,33**	**-75.826,36**
	2/0060001/03619	KT 2013 Errichtungskosten Bauhof u. ASZ	31.12.2013	39,5	50,0	-65.324,88	0,00	0,00	0,00	-1.612,96	-63.711,92
	2/0120001/00230	KT 2022 Bauhof Photovoltaik_Bund	09.09.2022	13,5	15,0	-13.011,81	0,00	0,00	0,00	-897,37	-12.114,44
	1313	**Investitionszuschüsse von übrigen**				**0,00**	**0,00**	**0,00**	**0,00**	**0,00**	**0,00**
	2/0120001/00210	2021 KT Photovoltaikanlage Bauhof	31.03.2022	15,0	15,0	0,00	0,00	0,00	0,00	0,00	0,00
849000	**Sonstige Liegenschaften**					**-14.600,00**	**0,00**	**0,00**	**0,00**	**-400,00**	**-14.200,00**
	1311	**Investitionszuschüsse von Trägern öffentlichen Rechts**				**-14.600,00**	**0,00**	**0,00**	**0,00**	**-400,00**	**-14.200,00**
	2/0060001/03622	KT Dorftreff Thürnthal Umbau 2009	31.12.2009	35,5	50,0	-14.600,00	0,00	0,00	0,00	-400,00	-14.200,00
850000	**Betriebe der Wasserversorung**					**-414.353,78**	**33.535,90**	**108.276,77**	**0,00**	**-17.833,16**	**-471.261,49**
	1311	**Investitionszuschüsse von Trägern öffentlichen Rechts**				**-54.927,33**	**0,00**	**7.054,00**	**0,00**	**-1.998,97**	**-59.982,36**
	3/0460003/03591	KT BA13 Am Weinberg Gösing	01.06.2020	29,0	33,0	-5.104,05	0,00	0,00	0,00	-170,14	-4.933,91
	3/0460003/03593	2020 Wasserversorgung_Projektcode 1 Transferzahlung	30.07.2020	29,5	33,0	-41.611,12	0,00	0,00	0,00	-1.364,30	-40.246,82
	3/0460003/03599	2022 KT WVA Zahlungen vom Bund	04.10.2022	31,5	33,0	-8.212,16	0,00	0,00	0,00	-252,68	-7.959,48
	3/0460003/03602	2023 KT WVA Bund	30.06.2023	32,0	33,0	0,00	0,00	6.928,00	0,00	-209,94	-6.718,06
	3/0460003/03603	2023 KT WVA Land	05.09.2023	32,5	33,0	0,00	0,00	126,00	0,00	-1,91	-124,09
	1313	**Investitionszuschüsse von übrigen**				**-359.426,45**	**33.535,90**	**101.222,77**	**0,00**	**-15.834,19**	**-411.279,13**
	3/0460003/03575	2020 Anschlussabgaben WVA	14.02.2020	29,0	33,0	-24.443,49	0,00	0,00	0,00	-814,78	-23.628,71
	3/0460003/03577	Wasseranschlussabgaben 2008	31.12.2008	17,5	33,0	-20.808,85	0,00	0,00	0,00	-1.124,80	-19.684,05
	3/0460003/03578	Wasseranschlussabgaben 2009	31.12.2009	18,5	33,0	-8.862,79	0,00	0,00	0,00	-454,50	-8.408,29
	3/0460003/03579	Wasseranschlussabgaben 2010	31.12.2010	19,5	33,0	-5.366,11	0,00	0,00	0,00	-261,76	-5.104,35
	3/0460003/03580	Wasseranschlussabgaben 2011	31.12.2011	20,5	33,0	-18.964,90	0,00	0,00	0,00	-882,09	-18.082,81
	3/0460003/03581	Wasseranschlussabgaben 2012	31.12.2012	21,5	33,0	-14.050,45	0,00	0,00	0,00	-624,46	-13.425,99

Ansatz	MVAG Konto	Bezeichnung	Inbetrieb-nahme	RND	ND	Buchwert 31.12.2022	Zugänge/ +	Abgänge/ Umbuchungen -	Wertaufholung+/ Wertminderung-	Abschreibung	Buchwert 31.12.2023
	3/0460003/03582	Wasseranschlussabgaben 2013	31.12.2013	22,5	33,0	-16.995,32	0,00	0,00	0,00	-723,21	-16.272,11
	3/0460003/03583	Wasseranschlussabgaben 2014	31.12.2014	23,5	33,0	-29.613,03	0,00	0,00	0,00	-1.208,70	-28.404,33
	3/0460003/03584	Wasseranschlussabgaben 2015	31.12.2015	24,5	33,0	-30.629,43	0,00	0,00	0,00	-1.201,15	-29.428,28
	3/0460003/03585	Wasseranschlussabgaben 2016	31.12.2016	25,5	33,0	-44.238,67	0,00	0,00	0,00	-1.669,38	-42.569,29
	3/0460003/03586	Wasseranschlussabgaben 2017	31.12.2017	26,5	33,0	-19.279,33	0,00	0,00	0,00	-701,07	-18.578,26
	3/0460003/03587	Wasseranschlussabgaben 2018	31.12.2018	27,5	33,0	-25.969,86	0,00	0,00	0,00	-911,22	-25.058,64
	3/0460003/03588	Wasseranschlussabgaben 2019	31.12.2019	28,5	33,0	-20.129,48	0,00	0,00	0,00	-682,36	-19.447,12
	3/0460003/03595	2021 KT Anschlussabgaben WVA	18.03.2021	30,0	33,0	-21.074,90	0,00	0,00	0,00	-679,84	-20.395,06
	3/0460003/03598	2022 KT Wasser Anschlussagaben	10.03.2022	31,0	33,0	-58.999,84	0,00	0,00	0,00	-1.843,75	-57.156,09
	3/0460003/03601	2023 KT Wasser Anschlussagaben	12.04.2023	32,0	33,0	0,00	33.535,90	101.222,77	0,00	-2.051,12	-65.635,75
851000	**Betriebe der Abwasserbeseitigung**					**-1.880.234,98**	**45.244,48**	**134.758,67**	**0,00**	**-67.094,16**	**-1.902.655,01**
	1311	**Investitionszuschüsse von Trägern öffentlichen Rechts**				**-1.115.914,90**	**5.854,29**	**69.764,58**	**0,00**	**-46.881,21**	**-1.132.943,98**
	3/0450001/03588	KT ABA BA 03 Fels/Wagram KPC	30.06.1996	22,0	50,0	-625.490,77	0,00	0,00	0,00	-27.195,25	-598.295,52
	3/0450001/03589	KT ABA BA 04 Thürnthal - Fels/Wagram KPC	30.06.2000	26,0	50,0	-201.774,25	0,00	0,00	0,00	-7.473,12	-194.301,13
	3/0450001/03590	KT BA 05 ON Fels, ON Thürnthal KPC	30.06.2001	27,0	50,0	-44.561,47	0,00	0,00	0,00	-1.591,48	-42.969,99
	3/0450001/03591	KT BA 10 Wagramerstraße Süd und Stettenhof KPC	31.12.2018	44,5	50,0	-35.447,23	0,00	0,00	0,00	-779,06	-34.668,17
	3/0450001/03595	KT BA16 Am Weinberg Gösing	01.06.2020	45,0	49,0	-9.794,30	0,00	0,00	0,00	-212,92	-9.581,38
	3/0450001/03596	2020 Abwasserentsorgung_Projektcoce1_Transferzahlung	10.08.2020	46,5	50,0	-77.173,96	0,00	0,00	0,00	-1.624,71	-75.549,25
	3/0450001/03602	2022 KT Kanal Zahlungen vom Bund	09.09.2022	48,5	50,0	-32.848,31	0,00	0,00	0,00	-663,60	-32.184,71
	3/0450001/03604	2023 KT 851 ABA Land NÖ	10.02.2023	49,0	50,0	0,00	5.854,29	14.266,58	0,00	-168,25	-8.244,04
	3/0450001/03605	2023 KT ABA Bund	12.04.2023	49,0	50,0	0,00	0,00	54.185,00	0,00	-1.083,70	-53.101,30
	5/0440001/03547	KT Digitaler Leitungskataster BA11 KPC	31.12.2017	13,5	20,0	-44.266,32	0,00	0,00	0,00	-3.052,85	-41.213,47
	5/0440001/03548	KT Digitaler Leitungskataster BA13 KPC	31.12.2017	13,5	20,0	-38.769,72	0,00	0,00	0,00	-2.673,77	-36.095,95
	5/0440001/03555	2022 Digit. Leitungskataster ABA BA15	19.12.2022	18,5	20,0	-5.788,57	0,00	0,00	0,00	-296,85	-5.491,72
	5/0440001/03558	2023 Digit. Leitungskataster ABA BA15	09.03.2023	19,0	20,0	0,00	0,00	1.313,00	0,00	-65,65	-1.247,35
	1313	**Investitionszuschüsse von übrigen**				**-764.320,08**	**39.390,19**	**64.994,09**	**0,00**	**-20.212,95**	**-769.711,03**
	3/0450001/03574	2020 Anschlussabgaben ABA	14.02.2020	46,0	50,0	-42.338,92	0,00	0,00	0,00	-900,83	-41.438,09
	3/0450001/03575	2020 Anschlussabgaben ABA 2020	14.02.2020	46,0	50,0	-4.272,06	0,00	0,00	0,00	-90,89	-4.181,17
	3/0450001/03576	Kanaleinmündungsabgaben 2008	31.12.2008	34,5	50,0	-39.996,67	0,00	0,00	0,00	-1.126,67	-38.870,00
	3/0450001/03577	Kanaleinmündungsabgaben 2009	31.12.2009	35,5	50,0	-25.026,75	0,00	0,00	0,00	-685,66	-24.341,09
	3/0450001/03578	Kanaleinmündungsabgaben 2010	31.12.2010	36,5	50,0	-27.911,80	0,00	0,00	0,00	-744,31	-27.167,49
	3/0450001/03579	Kanaleinmündungsabgaben 2011	31.12.2011	37,5	50,0	-43.711,22	0,00	0,00	0,00	-1.135,36	-42.575,86
	3/0450001/03580	Kanaleinmündungsabgaben 2012	31.12.2012	38,5	50,0	-17.652,41	0,00	0,00	0,00	-446,90	-17.205,51
	3/0450001/03581	Kanaleinmündungsabgaben 2013	31.12.2013	39,5	50,0	-41.188,34	0,00	0,00	0,00	-1.017,00	-40.171,34
	3/0450001/03582	Kanaleinmündungsabgaben 2014	31.12.2014	40,5	50,0	-75.874,88	0,00	0,00	0,00	-1.828,31	-74.046,57
	3/0450001/03583	Kanaleinmündungsabgaben 2015	31.12.2015	41,5	50,0	-54.334,67	0,00	0,00	0,00	-1.278,46	-53.056,21
	3/0450001/03584	Kanaleinmündungsabgaben 2016	31.12.2016	42,5	50,0	-71.496,62	0,00	0,00	0,00	-1.643,60	-69.853,02

Ansatz	MVAG Konto	Bezeichnung	Inbetrieb-nahme	RND	ND	Buchwert 31.12.2022	Zugänge/ +	Abgänge/ Umbuchungen -	Wertaufholung+/ Wertminderung-	Abschreibung	Buchwert 31.12.2023
	3/0450001/03585	Kanaleinmündungsabgaben 2017	31.12.2017	43,5	50,0	-42.868,89	0,00	0,00	0,00	-963,35	-41.905,54
	3/0450001/03586	Kanaleinmündungsabgaben 2018	31.12.2018	44,5	50,0	-51.052,63	0,00	0,00	0,00	-1.122,04	-49.930,59
	3/0450001/03587	Kanaleinmündungsabgaben 2019	31.12.2019	45,5	50,0	-36.827,30	0,00	0,00	0,00	-791,98	-36.035,32
	3/0450001/03598	2021 KT Anschlussabgaben ABA	18.03.2021	47,0	50,0	-39.451,39	0,00	0,00	0,00	-821,90	-38.629,49
	3/0450001/03600	2022 KT Kanal Anschlussagbaben	10.03.2022	48,0	50,0	-111.853,99	0,00	0,00	0,00	-2.282,73	-109.571,26
	3/0450001/03606	2023 KT Kanal Anschlussagbaben	05.09.2023	49,5	50,0	0,00	39.390,19	64.994,09	0,00	-256,04	-25.347,86
	3/0450006/00002	2022 KT Abwasserpumpe	12.12.2022	11,5	13,0	-38.461,54	0,00	0,00	0,00	-3.076,92	-35.384,62
853000	**Betriebe für die Einrichtung und Ve rwaltung von Wohn- und Geschäftsgeb**					**0,00**	**0,00**	**11.055,00**	**0,00**	**-737,00**	**-10.318,00**
	1311	**Investitionszuschüsse von Trägern öffentlichen Rechts**				**0,00**	**0,00**	**11.055,00**	**0,00**	**-737,00**	**-10.318,00**
	2/0120001/00233	2023 KT Gemeindegebäude	10.02.2023	14,0	15,0	0,00	0,00	11.055,00	0,00	-737,00	-10.318,00
870000	**Elektrizitätsversorgung**					**0,00**	**0,00**	**47.714,37**	**0,00**	**-3.586,44**	**-44.127,93**
	1311	**Investitionszuschüsse von Trägern öffentlichen Rechts**				**0,00**	**0,00**	**47.714,37**	**0,00**	**-3.586,44**	**-44.127,93**
	3/0120001/00007	2023 KT Photovoltaik Lärmschutzwall	30.06.2023	14,0	15,0	0,00	0,00	35.550,00	0,00	-2.370,00	-33.180,00
	4/0180002/02623	2023 KT Stromspeicher Bauhof	14.06.2023	9,0	10,0	0,00	0,00	12.164,37	0,00	-1.216,44	-10.947,93
		Gesamtsumme				**-3.611.139,23**	**78.780,38**	**832.383,61**	**0,00**	**-164.239,57**	**-4.200.502,89**

Liste der nicht bewerteten Kulturgüter (Anlage 6h)

Art	Bezeichnung	Standort	Anzahl (bei Sammlungen)
Unbeweglich	Paradeiser Kreuz	380 Kulturdenkmäler	1
Unbeweglich	Hartmann-Grabstein	380 Kulturdenkmäler	1
Unbeweglich	Hartmann-Gedenkstein	380 Kulturdenkmäler	1
Unbeweglich	Hl. Nikolaus-Statue	380 Kulturdenkmäler	1
Unbeweglich	Hl. Margaretha-Statue	380 Kulturdenkmäler	1
Unbeweglich	Hl. Johannes-Nepomuk-Statue	380 Kulturdenkmäler	1
Unbeweglich	Hagel-Kreuz	380 Kulturdenkmäler	1
Unbeweglich	Pickl-Kreuz	380 Kulturdenkmäler	1
Unbeweglich	Rettberg-Kreuz	380 Kulturdenkmäler	1
Unbeweglich	Kriegerdenkmal Fels	380 Kulturdenkmäler	1
Unbeweglich	Partnerschaftsstein	380 Kulturdenkmäler	1
Unbeweglich	Mariensäule	380 Kulturdenkmäler	1
Unbeweglich	Leonhardi-Kreuz	380 Kulturdenkmäler	1
Unbeweglich	Pestgrube-Gedenkstein	380 Kulturdenkmäler	1
Unbeweglich	Iglitzen Kreuz	380 Kulturdenkmäler	1
Unbeweglich	Urlauber Kreuz	380 Kulturdenkmäler	1
Unbeweglich	Mitterweg-Kreuz	380 Kulturdenkmäler	1
Unbeweglich	Hubertus-Kapelle	390 Kirchen u. Kapellen	1
Unbeweglich	Riebel-Kreuz	380 Kulturdenkmäler	1
Unbeweglich	Steinergrund-Kreuz	380 Kulturdenkmäler	1
Unbeweglich	Wimmer-Kreuz	380 Kulturdenkmäler	1
Unbeweglich	Hammergraben-Mitte-Kreuz	380 Kulturdenkmäler	1
Unbeweglich	Hammergraben-Zwerigraben-Kreuz	380 Kulturdenkmäler	1
Unbeweglich	Scheibner-Kreuz	380 Kulturdenkmäler	1
Unbeweglich	Lager-Kreuz	380 Kulturdenkmäler	1
Unbeweglich	Drei Nußbäume Marterl	380 Kulturdenkmäler	1
Unbeweglich	Schober-Kreuz	380 Kulturdenkmäler	1
Unbeweglich	Floßer-Kreuz	380 Kulturdenkmäler	1
Unbeweglich	Parkstraße-Marterl	380 Kulturdenkmäler	1
Unbeweglich	Fünfeckiger Stein	380 Kulturdenkmäler	1
Unbeweglich	Kapelle Thürnthal	390 Kirchen u. Kapellen	1
Unbeweglich	Pestgrube-Marterl-Ortsraum	380 Kulturdenkmäler	1
Unbeweglich	Hl. Dreifaltigkeit	380 Kulturdenkmäler	1
Unbeweglich	Pöschl-Kreuz	380 Kulturdenkmäler	1
Unbeweglich	Kellergasse-Marterl	380 Kulturdenkmäler	1
Unbeweglich	Weinberg-Kreuz	380 Kulturdenkmäler	1
Unbeweglich	Eiserne-Bruck-Kreuz	380 Kulturdenkmäler	1
Unbeweglich	Johannes Nepomuk	380 Kulturdenkmäler	1
Unbeweglich	Hl. Florian	380 Kulturdenkmäler	1
Unbeweglich	Marienstatue	380 Kulturdenkmäler	1

Liste der nicht bewerteten Kulturgüter (Anlage 6h)

Art	Bezeichnung	Standort	Anzahl (bei Sammlungen)
Unbeweglich	Holzer-Kreuz	380 Kulturdenkmäler	1
Unbeweglich	Schwedenkreuz	380 Kulturdenkmäler	1
Unbeweglich	Paradeiserkapelle	390 Kirchen u. Kapellen	1
Unbeweglich	Schneider-Kreuz, Pestkreuz	380 Kulturdenkmäler	1
Unbeweglich	Weelfel-Kreuz	380 Kulturdenkmäler	1
Unbeweglich	Grabstein	380 Kulturdenkmäler	1
Unbeweglich	Fitzka-Kreuz	380 Kulturdenkmäler	1
Unbeweglich	Bacchus_Gösing	380 Kulturdenkmäler	1
Unbeweglich	Kriegerdenkmal	380 Kulturdenkmäler	1
Unbeweglich	Diebstein (Doibstoa)	380 Kulturdenkmäler	1
Unbeweglich	Friedenskapelle	390 Kirchen u. Kapellen	1
Unbeweglich	Kapelle Gmirk	390 Kirchen u. Kapellen	1
Unbeweglich	Kapelle Schloßstraße	390 Kirchen u. Kapellen	1

Leasingspiegel (Anlage 6i)

Finanzierungsleasing

Ansatz- oder Projektbezeichnung	Anschaffungskosten	Buchwert 31.12.2022	Buchwert 31.12.2023	Summe ausstehender Mindestleasing-zahlungen	Laufzeit	Restlaufzeit in Jahren
Summe	**0,00**	**0,00**	**0,00**	**0,00**		
Wirtschaftliche Unternehmungen, Betriebe, betriebsähnliche Einrichtungen gem. § 1 Abs. 2						
Summe	**0,00**	**0,00**	**0,00**	**0,00**		

Operating Leasing

Ansatz- oder Projektbezeichnung	Laufzeit Grundmietzeit in Jahren	Gesamtkosten	Einmalkaution	Leasingentgelt (ohne laufender Kaution)	Laufende Kaution	Restlaufzeit in Jahren	Kumulierte Restzahlungen
Summe		**0,00**	**0,00**	**0,00**	**0,00**		**0,00**
Wirtschaftliche Unternehmungen, Betriebe, betriebsähnliche Einrichtungen gem. § 1 Abs. 2							
Summe		**0,00**	**0,00**	**0,00**	**0,00**		**0,00**

Nachweis über unmittelbare Beteiligungen der Gebietskörperschaft (Anlage 6j)

Energiegemeinschaft Wagram

Name der Einheit	Energiegemeinschaft Wagram
Gemeinde-Kz.	32106
Beteiligungsart	Sonstige
Stamm-/Grundkapital	0,00
Anteil der Gebietskörperschaft in %	10,000
Buchwert der Beteiligung(t)	0,00
Geschäftsjahr	
Eigenkapital / geschätztes Nettovermögen 31.12.2022	0,00
Eigenkapital / geschätztes Nettovermögen 31.12.2023	0,00
Bilanzsumme	0,00
Finanzverbindlichkeiten	0,00
Jahresüberschuss/Jahresfehlbetrag	0,00
Gewinnausschüttungen an die Gebietskörperschaft	0,00
Klassifikation gem. ESVG	Öffentlich kontrollierte nichtfinanzielle Kapitalgesellschaften (Inland)
Konzernabschluss	Nein

Wirtschaftspark Wagram Land GmbH

Name der Einheit	Wirtschaftspark Wagram Land GmbH
Gemeinde-Kz.	32106
Beteiligungsart	Sonstige
Stamm-/Grundkapital	0,00
Anteil der Gebietskörperschaft in %	12,500
Buchwert der Beteiligung(t)	0,00
Geschäftsjahr	
Eigenkapital / geschätztes Nettovermögen 31.12.2022	0,00
Eigenkapital / geschätztes Nettovermögen 31.12.2023	12.500,00
Bilanzsumme	0,00
Finanzverbindlichkeiten	0,00
Jahresüberschuss/Jahresfehlbetrag	0,00
Gewinnausschüttungen an die Gebietskörperschaft	0,00
Klassifikation gem. ESVG	Öffentlich kontrollierte nichtfinanzielle Kapitalgesellschaften (Inland)
Konzernabschluss	Nein

Nachweis über mittelbare Beteiligungen der Gebietskörperschaft (Anlage 6k)

Nachweis über aktive Finanzinstrumente (Anlage 6m)

Nachweis über aktive Finanzinstrumente (Anlage 6m)

Kategorie	Buchwert Stand 31.12.2023	Wechselkurs-differenzen	beizulegender Zeitwert	durchschn. Nominal-verzinsung in %	durchschnittliche Rendite in %	durchschnittliche RLZ in Jahren
bis zur Endfälligkeit gehalten	**0,00**					
in heimischer Währung	**0,00**					
in fremder Währung	**0,00**					
zur Veräußerung verfügbar	**0,00**					
in heimischer Währung	**0,00**					
in fremder Währung	**0,00**					
Partizipations- und Hybridkapital	**0,00**					
Partizipationskapital	**0,00**					
Hybridkapital	**0,00**					
Summe	**0,00**					

Einzelnachweis über aktive Finanzinstrumente (Anlage 6n)

Einzelnachweis über aktive Finanzinstrumente (Anlage 6n)

Wertpapierbezeichnung	Währung	Stand bei Anschaffung in Euro	Buchwert 31.12.2022 in Euro	Zugang in Euro	Abgang in Euro	Buchwert 31.12.2023 in Euro	Wechsel-kurs bei Anschaffung	Wechsel-kurs 31.12.2022	Wechsel-kurs 31.12.2023	Buchwert bei Anschaffung in Fremdwährung	Buchwert 31.12.2022 in Fremdwährung	Stand 31.12.2023 in Fremdwährung
bis zur Endfälligkeit gehalten		0,00	0,00	0,00	0,00	0,00						
in heimischer Währung		0,00	0,00	0,00	0,00	0,00						
in fremder Währung		0,00	0,00	0,00	0,00	0,00						
zur Veräußerung verfügbar		0,00	0,00	0,00	0,00	0,00						
in heimischer Währung		0,00	0,00	0,00	0,00	0,00						
in fremder Währung		0,00	0,00	0,00	0,00	0,00						
Partizipations- und Hybridkapital		0,00	0,00	0,00	0,00	0,00						
Partizipationskapital		0,00	0,00	0,00	0,00	0,00						
Hybridkapital		0,00	0,00	0,00	0,00	0,00						
Summe		0,00	0,00	0,00	0,00	0,00						

Rückstellungsspiegel (Anlage 6q)

Rückstellungsspiegel (Anlage 6q)

Rückstellung	Stand 31.12.2022	Dotierungen (+)	Verbrauch (-)	Auflösung (-)	Stand 31.12.2023
Kurzfristig	**0,00**	**0,00**	**0,00**	**0,00**	**0,00**
Rückstellungen für Prozesskosten	0,00	0,00	0,00	0,00	0,00
Rückstellungen für nicht konsumierte Urlaube	0,00	0,00	0,00	0,00	0,00
Rückstellungen für ausstehende Rechnungen	0,00	0,00	0,00	0,00	0,00
Sonstige kurzfristige Rückstellungen	0,00	0,00	0,00	0,00	0,00
Langfristig	**167.521,99**	**2.585,67**	**0,00**	**27.176,62**	**142.931,04**
Rückstellungen für Abfertigungen	44.176,13	0,00	0,00	2.048,40	42.127,73
Rückstellungen für Jubiläumszuwendungen	123.345,86	2.585,67	0,00	25.128,22	100.803,31
Rückstellungen für Haftungen	0,00	0,00	0,00	0,00	0,00
Rückstellungen für Sanierung von Altlasten	0,00	0,00	0,00	0,00	0,00
Rückstellungen für Pensionen (Säule I)	0,00	0,00	0,00	0,00	0,00
Sonstige langfristige Rückstellungen	0,00	0,00	0,00	0,00	0,00
Gesamtsumme	**167.521,99**	**2.585,67**	**0,00**	**27.176,62**	**142.931,04**

Haftungsnachweis (Anlage 6r)

Teil A - Haftungspositionen relevant iSd Art. 15a Vereinbarung HOG

Bezeichnung der/des Haftungsnehmerin/s oder einer Gruppe gleichartiger Haftungen	Haftungsrahmen	Stand 31.12.2022	Zugänge (+)	Abgänge (-)	Stand 31.12.2023	davon Umklassifizierungen
Untergruppe 1 - Haftungen für Kredit- und Finanzinstitute						
Zwischensumme - Untergruppe 1	**0,00**	**0,00**	**0,00**	**0,00**	**0,00**	
Untergruppe 2 - Grundbücherlich besicherte Haftungen von Wohnbau-Darlehen						
Zwischensumme - Untergruppe 2	**0,00**	**0,00**	**0,00**	**0,00**	**0,00**	
Untergruppe 3 - Sonstige Wirtschaftshaftungen						
Abwasserverband Wagram-West - Haftung f. Darlehen Abwasserverband Wagram-West	0,00	517.893,65	0,00	81.650,02	436.243,63	
Wasserverband Wagram - Haftung f. Darlehen Wasserverband	0,00	46.244,85	0,00	9.102,78	37.142,07	
Zwischensumme - Untergruppe 3	**0,00**	**564.138,50**	**0,00**	**90.752,80**	**473.385,70**	
Summe A	**0,00**	**564.138,50**	**0,00**	**90.752,80**	**473.385,70**	

Haftung der staatlichen, außerbudgetären Einheiten gem. ESVG iSd Art. 15a Vereinbarung HOG	Haftungsrahmen	Stand 31.12.2022	Zugänge (+)	Abgänge (-)	Stand 31.12.2023	davon Umklassifizierungen
Untergruppe 1 - Haftungen für Kredit- und Finanzinstitute						
Zwischensumme - Untergruppe 1	**0,00**	**0,00**	**0,00**	**0,00**	**0,00**	
Untergruppe 2 - Grundbücherlich besicherte Haftungen von Wohnbau-Darlehen						
Zwischensumme - Untergruppe 2	**0,00**	**0,00**	**0,00**	**0,00**	**0,00**	
Untergruppe 3 - Sonstige Wirtschaftshaftungen						
Zwischensumme - Untergruppe 3	**0,00**	**0,00**	**0,00**	**0,00**	**0,00**	
Summe B	**0,00**	**0,00**	**0,00**	**0,00**	**0,00**	
Gesamtsumme	**0,00**	**564.138,50**	**0,00**	**90.752,80**	**473.385,70**	

Teil B - Haftungspositionen nicht relevant iSd Art. 15a Vereinbarung HOG

Bezeichnung der/des Haftungsnehmerin/s oder einer Gruppe gleichartiger Haftungen	Haftungsrahmen	Stand 31.12.2022	Zugänge (+)	Abgänge (-)	Stand 31.12.2023	davon Umklassifizierungen
Untergruppe 1 - Haftungen für Kredit- und Finanzinstitute						
Zwischensumme - Untergruppe 1	0,00	0,00	0,00	0,00	0,00	
Untergruppe 2 - Grundbücherlich besicherte Haftungen von Wohnbau-Darlehen						
Zwischensumme - Untergruppe 2	0,00	0,00	0,00	0,00	0,00	
Untergruppe 3 - Sonstige Wirtschaftshaftungen						
Zwischensumme - Untergruppe 3	0,00	0,00	0,00	0,00	0,00	
Gesamtsumme	0,00	0,00	0,00	0,00	0,00	
Gesamtsumme Haftungen (Teil A + Teil B)	0,00	564.138,50	0,00	90.752,80	473.385,70	

Einzelnachweis über die nicht voranschlagswirksame Gebarung gemäß § 12 (Anlage 6t)

Einzelnachweis der vermögenswirksamen Bestandskonten

Konto	Kontenbezeichnung	Stand 31.12.2022	Umsatz Soll	Umsatz Haben	Stand 31.12.2023
	Veränderung der nicht voranschlagswirksamen Forderungen				
270000	Finanzamt Vorsteuerbeträge (nicht voranschlagswirksame Gebarung)	15.167,83	205.656,16	190.508,24	30.315,75
271000	Umsatzsteuer Verrechnungskonto – Gutschrift (nicht voranschlagswirksame Gebarung)	991,93	120.590,99	111.166,64	10.416,28
279000	Sonstige für Dritte geleistete Vorschüsse (nicht voranschlagswirksame Gebarung)	0,00	100,00	0,00	100,00
287000	Sonstige kurzfristige Forderungen (nicht voranschlagswirksame Gebarung)	0,08	59.721,97	59.572,05	150,00
	Summe	**16.159,84**	**386.069,12**	**361.246,93**	**40.982,03**
	Veränderung der nicht voranschlagswirksamen Verbindlichkeiten				
360000	Umsatzsteuer (nicht voranschlagswirksame Gebarung)	11.382,69	159.230,61	150.676,84	2.828,92
361000	Erläge von/für Dienststellen der Gebietskörperschaften (nicht voranschlagswirksame Gebarung)	6.004,50	21.978,71	21.359,25	5.385,04
362000	Gehaltsabzugsgebarungen (nicht voranschlagswirksame Gebarung)	31.713,76	445.172,06	425.600,41	12.142,11
368000	Barvorlagen (nicht voranschlagswirksame Gebarung)	0,00	4.630,00	4.630,00	0,00
369000	Sonstige Erläge (nicht voranschlagswirksame Gebarung)	14.171,88	18.760,00	19.268,70	14.680,58
379000	Sonstige Verbindlichkeiten (nicht voranschlagswirksame Gebarung)	0,00	687.560,06	687.831,98	271,92
	Summe	**63.272,83**	**1.337.331,44**	**1.309.367,18**	**35.308,57**

Einzelnachweis der finanzierungswirksamen Vorschuss- und Verwahrgeldkonten
(inkl. anteiliger Kundenforderungen und Lieferantenverbindlichkeiten)

Konto	Kontenbezeichnung	Stand 31.12.2022	Umsatz Soll	Umsatz Haben	Stand 31.12.2023
	Veränderung der nicht voranschlagswirksamen Forderungen				
270000	Vorsteuer	12.167,83	190.508,24	201.052,67	22.712,26
271000	Finanzamt Verrechnung	991,93	111.166,64	120.590,99	10.416,28
279020	Handkassa Bauhof	0,00	0,00	100,00	100,00
287000	Sonstige kurzfristige Forderungen (nicht voranschlagswirksame	0,08	692,08	692,00	0,00
287777	Kassenbestandsveränderung	0,00	58.879,97	59.029,97	150,00
	Summe	**13.159,84**	**361.246,93**	**381.465,63**	**33.378,54**

Einzelnachweis der finanzierungswirksamen Vorschuss- und Verwahrgeldkonten
(inkl. anteiliger Kundenforderungen und Lieferantenverbindlichkeiten)

Konto	Kontenbezeichnung	Stand 31.12.2022	Umsatz Soll	Umsatz Haben	Stand 31.12.2023
	Veränderung der nicht voranschlagswirksamen Verbindlichkeiten				
360000	Mehrwertsteuer	7.506,96	151.212,52	159.230,61	-511,13
361000	Fremdenverkehrsabgabe	575,30	1.542,20	2.115,30	2,20
361100	Seuchenvorsorgeabgabe	4.940,85	19.960,31	19.863,41	5.037,75
362000	Lohnsteuer	0,00	81.269,20	81.143,33	125,87
362100	BVA VB Neu	18.930,55	279.891,74	277.773,87	21.048,42
362190	Anrechnungsbetrag (PV-Betrag)	11.333,00	11.933,72	11.333,00	11.933,72
362300	Sozialversicherung	1.425,21	21.721,23	21.572,50	1.573,94
362600	Zukunftsvorsorge	25,00	1.475,00	1.500,00	0,00
362700	Dienstgeberbeitrag FLAF	0,00	29.309,52	29.297,07	12,45
368100	Jagdpachtschilling Gösing	0,00	4.630,00	4.630,00	0,00
369000	Diverse Verwahrgelder	0,00	7.807,86	7.807,86	0,00
369010	Bundesstempelgebühren	759,30	4.281,20	4.014,00	1.026,50
369050	Kaution Jamöck Erwin	1.500,00	0,00	0,00	1.500,00
369052	Sparbuch Imrane Baki	1.500,00	0,00	0,00	1.500,00
369054	Sparbuch Mayer	1.500,00	0,00	0,00	1.500,00
369055	Sparbuch Wohnung Bürghofer	1.500,00	0,00	0,00	1.500,00
369056	Sparbuch Wohnung Seiser	1.500,00	0,00	0,00	1.500,00
369060	Kaution Ziegler Melanie	1.500,00	0,00	0,00	1.500,00
369070	Kaution Gerlinde Schachinger	1.500,00	0,00	0,00	1.500,00
369080	Kaution Schlüssel	0,00	100,00	0,00	100,00
369100	Klubbeiträge ÖVP	0,00	5.389,78	5.389,78	0,00
369400	Klubbeiträge SPÖ	0,00	978,36	978,36	0,00
369500	Klubbeiträge SPÖ Bezirk	0,00	570,00	570,00	0,00
369600	Kaution Haus Unt.Marktstraße	1.500,00	0,00	0,00	1.500,00
369900	Dorverneuerungsverein Gösing	1.316,68	0,00	0,00	1.316,68
379000	Finanzamt Zahllast	0,00	11.086,03	11.086,03	0,00
379099	Verrechnung Auszahlung	0,00	676.745,95	676.474,03	271,92
	Summe	**58.812,85**	**1.309.904,62**	**1.314.779,15**	**53.938,32**

Personaldaten iSd ÖStp (Anlage 4)

Gruppe 1 - gesamt	**Dienstverhältnis zu Gemeinde, dienstleistend in einer Dienststelle, bezahlt aus dem Budget**		**Personalaufwendungen, Aktive, betriebsmäßige Darstellung exklusive Ausgliederungen**				
			davon melden Gemeinden optional				**gesamt**
	Köpfe	VBÄ	Bezüge (L und G: Unterklasse 50-55)	Nebengebühren (L und G: Gruppen 564-569)	Dienstgeber-beiträge (L und G: Unterklasse 58)	Weitere Aufwendungen	Kontenklasse 5
BeamtInnen	0,00	0,00	0,00				
Vertragsbedienstete	26,00	19,70	777.725,81				
KV-Bedienstete (Kollektivvertrag)	0,00	0,00	12.537,37				
Summe	26,00	19,70	790.263,18	1.115,20	199.895,95	2.585,67	993.860,00
darunter (Teilmengen der Gruppe 1)							
MusikschullehrerInnen	0,00	0,00					
KindergärtnerInnen und	10,00	7,40					
Bedienstete nicht-ausgegliederter Krankenanstalten	0,00	0,00					
Gruppe 1a - Ausbildungsverhältnisse (insb. Lehrlinge)							
	0,00						

Gruppe 2 - gesamt	**Dienstverhältnis zur Gemeinde, dienstleistend bei sonstigem Rechtsträger, bezahlt aus dem Budget**		**Personalaufwendungen, Aktive, Ausgegliederte**				
			davon melden Gemeinden optional				**gesamt**
	Köpfe	VBÄ	Bezüge (L und G: Unterklasse 50-55)	Nebengebühren (L und G: Gruppen 564-569)	Dienstgeber-beiträge (L und G: Unterklasse 58)	Weitere Aufwendungen	Kontenklasse 5
BeamtInnen	0,00	0,00					
Vertragsbedienstete	0,00	0,00					
Summe	0,00	0,00					

BeamtInnen-PensionistInnen zum 31.12.2023				
	Anzahl	**Ø-Pensions-höhe / Mt. 1)**		
RuhegenussbezieherInnen	0,0	0,0		
Hinterbliebene 2)	0,0	0,0		
Neue RuhegenussbezieherInnen im Bezugsjahr 2023				
	Anzahl	**Ø-Pensions-antrittsalter**	**Ø-Pensions-höhe / Mt. 1)**	
Alterspension 3)	0,0	0,0	0,0	
Dienstunfähigkeit 4)	0,0	0,0	0,0	
vorzeitige Pensionierung mit Abschlag 5)	0,0	0,0	0,0	
vorzeitige Pensionierung ohne Abschlag 6)	0,0	0,0	0,0	
Pensionierungen gesamt	0,0	0,0	0,0	

1) Durchschnittspension im Dezember laut Personalstatistik-Festlegungen ohne Sonderzahlungen, ohne Pflegegeld und ohne sonstige Transferleistungen; brutto
2) Witwen-, Witwer-, Waisenversorgungsbezüge und vergleichbare Leistungen
3) Ruhebezüge aufgrund einer Ruhestandsversetzung durch Erklärung iSd § 15 iVm § 236c Abs. 1 BDG 1979, eines Übertritts in den Ruhestand oder einer vergleichbaren Regelung
4) Ruhebezüge aufgrund einer Ruhestandsversetzung wegen dauernder Dienstunfähigkeit
5) Ruhebezüge aufgrund einer Ruhestandsversetzung vor dem Mindestalter für eine Ruhestandsversetzung durch Erklärung iSd Z 3, die eine Minderung der Bemessungsgrundlage bewirkt (z.B. § 207n BDG 1979)
6) Ruhebezüge aufgrund einer Ruhestandsversetzung vor dem Mindestalter für eine Ruhestandsversetzung durch Erklärung iSd Z 3, die keine Minderung der Bemessungsgrundlage bewirkt (z.B. § 207n BDG 1979)

Pensionsausgaben für das Bezugsjahr 2023	
Summe	12.022,64

Dienstpostenplan

Dienstpostenplan 2023

Der Dienstpostenplan ist **Teil des Rechnungsabschlusses** (§ 73 NÖ GO/ § 56 Abs. 3 NÖ STROG/ § 5 Abs. 1 Z 4. VRV 2015).
Die Aufnahme eines Vertragsbediensteten darf nur erfolgen, wenn ein **im Dienstpostenplan vorgesehener Dienstposten frei ist** und die Aufnahmeerfordernisse erfüllt sind (§ 2 GVBG/ § 3 GBDO).

Dienstpostenplan im Rechnungsabschluss							
DZW	Bezeichnung des Dienstzweiges	Anzahl	Entlohnungs-gruppe	Funktionsverwendung			
				Anzahl	FGrp	Bezeichnung	Pzlg
2	Facharbeiter	1	5	1	6	Bauhofmitarbeiter mit hervorgehobener Verwendung d)	ja
2	Facharbeiter	3	5	-	-	-	-
11	Angelernter Arbeiter	2	4				
11	Angelernter Arbeiter	5	3				
12	Kindergartenhilfsdienst	6	3				
12	Kindergartenhilfsdienst	1	4				
15	Hilfsdienst mit einschlägigen Vorkenntnissen	1	2				
17	Hilfsdienst	3	1				
16	Schulwart	1	2				
56	Gehobener Verwaltungsdienst	1	6	1	8	Amtsleiter a)	ja
71	Gehobener Verwaltungsdienst	1	5	1	6	Kassenverwalter d)	ja
71	Verwaltungsfacharbeiter	4	5				
		29					

Zeichenerklärung	
Funktionsdienstposten gem. § 2 Abs. 3 lit. a)-d) GBDO 1976	
leitender Gemeindebeamte	a)
Leiter einer Abteilung/ Amtes/ Referates/ wirtschaftlichen Unternehmung	b)
die mit einem Leiterposten (lit.a und b) vergleichbaren DP	c)
DP mit hervorgehobener Verwendung	d)
Anspruch auf Personalzulage	✓

Nachweis über Personalaufwand VRV2015

Gruppe	Abschnitt	Ansatz	Vertragsbedienstete I 510000 - 510999	Vertragsbedienstete II 511000 - 511999	Arbeiter nicht ganzjährig beschäftigt 523000 - 523999	Nebengebühren und Geldaushilfen 560000 - 569999	DGB für Finanzamt (FLAB) 580000 - 580999	Leistungen aus der Selbstträgerschaft 582000 - 582999	Pension und sonstige Ruhebezüge 760000 - 760999	Gesamtsumme
0	00	**000000** Gewähler Gemeindeorgane							12.022,64	12.022,64
	01	**010000** Zentralamt	79.110,72	11.096,13			3.324,78	18.864,47		112.396,10
	02	**024000** Wahlamt					481,92	2.487,99		2.969,91
	Summe Gruppe 0		**79.110,72**	**11.096,13**			**3.806,70**	**21.352,46**	**12.022,64**	**127.388,65**
2	21	**211000** Volksschulen	10.958,31	54.450,59			2.013,16	13.371,44		80.793,50
	24	**240000** Kindergärten	8.991,25	185.498,65	10.258,17	220,20	7.602,75	45.608,67		258.179,69
	Summe Gruppe 2		**19.949,56**	**239.949,24**	**10.258,17**	**220,20**	**9.615,91**	**58.980,11**		**338.973,19**
4	43	**439000** Sonstige Einrichtungen und Maßnahme n	5.645,37	9.033,49			543,86	2.868,73		18.091,45
	Summe Gruppe 4		**5.645,37**	**9.033,49**			**543,86**	**2.868,73**		**18.091,45**
5	51	**510000** Medizinische Bereichsversorgung				895,00				895,00
	Summe Gruppe 5					**895,00**				**895,00**
6	61	**612000** Gemeindestraßen	15.559,62	164.388,48	2.279,20		6.711,63	38.154,76		227.093,69
	Summe Gruppe 6		**15.559,62**	**164.388,48**	**2.279,20**		**6.711,63**	**38.154,76**		**227.093,69**
8	81	**817000** Friedhöfe (einschließlich Einsegnun gshallen und Krematorien)	11.010,13	22.409,35			1.240,31	7.324,88		41.984,67
	85	**850000** Betriebe der Wasserversorung	12.384,45	17.192,90			1.096,04	6.347,05		37.020,44
		851000 Betriebe der Abwasserbeseitigung	32.327,55	55.016,73			3.231,66	17.794,26		108.370,20
		852000 Betriebe der Müllbeseitigung	9.665,13	3.438,45			485,82	2.895,69		16.485,09
	Summe Gruppe 8		**65.387,26**	**98.057,43**			**6.053,83**	**34.361,88**		**203.860,40**
9	90	**900000** Gesonderte Verwaltung	69.548,51				2.577,59	14.868,49		86.994,59
	Summe Gruppe 9		**69.548,51**				**2.577,59**	**14.868,49**		**86.994,59**
Summe gesamt			**255.201,04**	**522.524,77**	**12.537,37**	**1.115,20**	**29.309,52**	**170.586,43**	**12.022,64**	**1.003.296,97**

Erläuterung Abweichung gegenüber Finanzierungsvoranschlag

HH-Stelle	Bezeichnung	Buchungen	- Voranschlag	- Übertragung	= Abweichung	Betrag	Beschluss und Begründung
Mittelaufbringung	**Abweichung über 1.000,00 und mehr als 20,00%**						
010000	**Zentralamt**						
2/010000+816100	Konto zum Löschen vorgemerkt!	0,00	3.500,00	0,00	-3.500,00		
2/010000+829000	Sonstige Einnahmen	6.316,18	100,00	0,00	6.216,18		
2/010000+829010	E-Tankstelle Umsatzvergütung	2.813,82	200,00	0,00	2.613,82		
2/010000+861100	Zinsenzuschuss	5.425,00	1.300,00	0,00	4.125,00		
024000	**Wahlamt**						
2/024000+816000	Ersätze für Wahlen	4.133,48	2.500,00	0,00	1.633,48		
131000	**Bau- und Feuerpolizei**						
2/131000+816000	Ersatz der Sachverständigenhonorare	6.741,80	10.000,00	0,00	-3.258,20		
164000	**Förderung der Brandbekämpfung und B randverhütung**						
6/164000+300000	Bund KIG Förderung Heizung FF Haus Fels	54.789,18	25.000,00	0,00	29.789,18		
6/164000+300010	Förderung Bund Photovoltaik FF Häuser	2.000,00	0,00	0,00	2.000,00		
6/164000+829910	Zuführung vom operativen HH	0,00	15.000,00	0,00	-15.000,00		
2/164000+829910	Rückführung vom Projekt Feuerwehr	57.297,13	0,00	0,00	57.297,13		
6/164000+871000	Land NÖ Energie BZ Heizung FF Haus Fels	0,00	10.000,00	0,00	-10.000,00		
211000	**Volksschulen**						
2/211000+301000	Förderung Schul-u. Kindergartenfond	24.300,00	15.000,00	0,00	9.300,00		

HH-Stelle	Bezeichnung	Buchungen	- Voranschlag	- Übertragung	= Abweichung	Betrag	Beschluss und Begründung
2/211000+863000	Transfers von sonstigen Trägern öffentlichen Rechts und Sozialversicherungsträgern	2.780,09	0,00	0,00	2.780,09		
212000	**Hauptschulen**						
2/212000+811000	Einnahmen aus Verpachtung Mehrzweckhalle	9.516,66	3.500,00	0,00	6.016,66		
240000	**Kindergärten**						
6/240000+300000	KIP Förderung Bund	122.985,00	200.000,00	0,00	-77.015,00		
6/240000+301000	Förderung Land NÖ (Sockelbetrag)	0,00	462.300,00	0,00	-462.300,00		
2/240000+301000	Förderung Schul- u. Kindergartenfond	6.200,00	5.000,00	0,00	1.200,00		
6/240000+301010	Kapitaltransfers von Ländern, Landesfonds und Landeskammern	0,00	5.000,00	0,00	-5.000,00		
6/240000+346000	Zugang Darlehen	1.000.000,00	1.265.000,00	0,00	-265.000,00		
2/240000+861000	Transfers von Ländern, Landesfonds und Landeskammern	1.400,00	0,00	0,00	1.400,00		
2/240000+863000	Transfers von sonstigen Trägern öffentlichen Rechts und Sozialversicherungsträgern	7.606,34	5.100,00	0,00	2.506,34		
262000	**Sportplätze**						
6/262000+300010	Förderung Bund (Heizungstausch USC)	17.418,87	0,00	0,00	17.418,87		
6/262000+306000	Kostenbeitrag Gedesag Spielplatz	33.000,00	27.500,00	0,00	5.500,00		
6/262000+829910	Zuführung zum Ausgleich Projekt	0,00	12.500,00	0,00	-12.500,00		
6/262000+871000	Kapitaltransfers aus Gemeinde-Bedarfszuweisungsmittel	10.000,00	0,00	0,00	10.000,00		
519000	**Sonstige Einrichtungen und Maßnahme n**						
2/519000+829000	Tut gut Gesundheitsvorsorge	2.252,80	0,00	0,00	2.252,80		

HH-Stelle	Bezeichnung	Buchungen	- Voranschlag	- Übertragung	= Abweichung	Betrag	Beschluss und Begründung
612000	**Gemeindestraßen**						
2/612000+816000	Kostenersatz Kosten Bauhof (u.a.Ko.Ersatz Wasserverband)	11.532,49	6.500,00	0,00	5.032,49		
612100	**Gemeindestraßen**						
6/612100+300000	Bundesförderung LED Beleuchtungstausch	0,00	2.500,00	0,00	-2.500,00		
6/612100+300010	Förderung Bund Radweg	0,00	70.000,00	0,00	-70.000,00		
6/612100+300100	KIG Förderung Straßenbeleuchtung	37.961,63	50.000,00	0,00	-12.038,37		
6/612100+829910	Zuweisung vom operativen HH	154.754,54	202.700,00	0,00	-47.945,46		
6/612100+871003	BZ Straßenbau	150.000,00	0,00	0,00	150.000,00		
640000	**Einrichtungen und Maßnahmen nach de r Straßenverkehrsordnung**						
2/640000+868000	Strafen Gemeindestraßen	3.400,00	2.000,00	0,00	1.400,00		
710000	**Land- und Forstwirtschaftlicher Weg ebau**						
6/710000+307000	Jagdpacht - Kapitaltransfers von privaten Haushalten und privaten Organisationen ohne Erwerbszweck und andere	4.411,12	9.000,00	0,00	-4.588,88		
6/710000+829910	Zuweisung vom operativen Haushalt	80.718,66	19.000,00	0,00	61.718,66		
817000	**Friedhöfe (einschließlich Einsegnun gshallen und Krematorien)**						
2/817000+829000	Sonstige Erträge	4.599,65	0,00	0,00	4.599,65		
2/817000+852100	Erneuerungsgebühr	6.856,00	4.400,00	0,00	2.456,00		
2/817000+852200	Beerdigungsgebühr	5.700,00	9.000,00	0,00	-3.300,00		

HH-Stelle	Bezeichnung	Buchungen	- Voranschlag	- Übertragung	= Abweichung	Betrag	Beschluss und Begründung
820000	**Wirtschaftshöfe**						
2/820000+816040	Vergütung zu marktbest. Betrieben (Darlehen 50221344 Bauhof)	28.521,65	23.500,00	0,00	5.021,65		
840000	**Grundbesitz/Siedlungserweiterung**						
2/840000+001000	Grundverkäufe	12.125,00	0,00	0,00	12.125,00		
850000	**Betriebe der Wasserversorung**						
2/850000+300000	KPC Förderung Barwert (Transfer Bund)	6.928,00	0,00	0,00	6.928,00		
2/850000+307000	Anschlussabgaben	39.171,78	30.000,00	0,00	9.171,78		
851000	**Betriebe der Abwasserbeseitigung**						
2/851000+300000	KPC Förderung Barwert (Transfer Bund)	30.261,17	0,00	0,00	30.261,17		
6/851000+300000	Kapitaltransfers von Bund, Bundesfonds und Bundeskammern	38.862,00	0,00	0,00	38.862,00		
2/851000+301000	Kapitaltransfers von Ländern, Landesfonds und Landeskammern	2.028,00	0,00	0,00	2.028,00		
6/851000+301000	Kapitaltransfers von Ländern, Landesfonds und Landeskammern	1.959,00	0,00	0,00	1.959,00		
2/851000+307000	Anschlussabgaben	72.912,05	30.000,00	0,00	42.912,05		
6/851000+346000	Zugang Darlehen	80.000,00	0,00	0,00	80.000,00		
852000	**Betriebe der Müllbeseitigung**						
2/852000+852200	Müll Einnahmen 10 %	3.425,57	6.000,00	0,00	-2.574,43		
853000	**Betriebe für die Einrichtung und Ve rwaltung von Wohn- und Geschäftsgeb**						
2/853000+811900	Betriebskosten (10%)	4.421,91	2.200,00	0,00	2.221,91		

HH-Stelle	Bezeichnung	Buchungen	- Voranschlag	- Übertragung	= Abweichung	Betrag	Beschluss und Begründung
2/853000+829000	Sonstige Einnahmen	7.015,51	0,00	0,00	7.015,51		
2/853000+861100	Zinsenzuschuss FF-Haus	4.972,10	2.400,00	0,00	2.572,10		
870000	**Elektrizitätsversorgung**						
6/870000+300000	Förderung Bund (2023: KIG)	47.714,37	15.000,00	0,00	32.714,37		
6/870000+300100	KPC Förderung	23.149,00	10.000,00	0,00	13.149,00		
2/870000+810000	ÖAMG Ökostromeinspeisung	23.790,99	400,00	0,00	23.390,99		
2/870000+810100	EVN Stromeinlieferung	13.724,22	0,00	0,00	13.724,22		
2/870000+829000	Sonstige Erträge	14.428,22	0,00	0,00	14.428,22		
6/870000+829910	Zuführung aus operativer Gebarung	0,00	5.000,00	0,00	-5.000,00		
900000	**Gesonderte Verwaltung**						
2/900000+829000	Sonstige Einnahmen	15.057,16	2.000,00	0,00	13.057,16		
920000	**Ausschließliche Gemeindeabgaben**						
2/920000+833100	Kommunalsteuer	267.414,09	200.000,00	0,00	67.414,09		
921000	**Zwischen Ländern und Gemeinden gete ilte Abgaben**						
2/921000+851000	Interessentenbeitrag	8.989,62	0,00	0,00	8.989,62		
2/921000+861000	Transfers von Ländern, Landesfonds und Landeskammern	13.152,82	9.000,00	0,00	4.152,82		
925000	**Ertragsanteile an gemeinschaftliche n Bundesabgaben**						
2/925000+859400	EA an gmeinschaftlichen Bundesabgaben	27.943,42	0,00	0,00	27.943,42		

HH-Stelle	Bezeichnung	Buchungen	- Voranschlag	- Übertragung	= Abweichung	Betrag	Beschluss und Begründung
940000	**Bedarfszuweisungen**						
2/940000+860000	BZ des Bundes gem. §6Abs.1. KIG 2023	18.448,00	0,00	0,00	18.448,00		
2/940000+871100	BZ II (Härteausgleich) ohne Projektcode	21.167,84	0,00	0,00	21.167,84		
941000	**Sonstige Finanzzuweisungen nach dem FAG**						
2/941000+861000	Transfers von Ländern, Landesfonds und Landeskammern	1.482,44	0,00	0,00	1.482,44		
942000	**Sonstige Finanzzuweisungen**						
2/942000+860000	KIG Gemeindepakte III für 2023	0,00	240.000,00	0,00	-240.000,00		
	Summe Mittelaufbringung	**2.665.976,37**	**3.019.100,00**	**0,00**	**-353.123,63**	**0,00**	
Mittelverwendung	**Abweichung über 1.000,00 und mehr als 20,00%**						
000000	**Gewähler Gemeindeorgane**						
1/000000-640000	Beratungskosten	5.463,60	9.000,00	0,00	-3.536,40		
010000	**Zentralamt**						
1/010000-042000	Server u. Laptops	22.503,67	35.000,00	0,00	-12.496,33		
1/010000-042020	Schaukästen	13.896,61	0,00	0,00	13.896,61		
1/010000-070000	Aktivierungsfähige Rechte (immaterielle Vermögenswerte)	2.621,99	0,00	0,00	2.621,99		
1/010000-400000	Geringwertige Wirtschaftsgüter	658,22	2.000,00	0,00	-1.341,78		
1/010000-451000	Amtsgebäude Strom	0,00	1.700,00	0,00	-1.700,00		
1/010000-600000	Strom (EVN Stromtankstelle u. Hauptplatz) u. Amtsgebäude	5.743,53	1.000,00	0,00	4.743,53		

HH-Stelle	Bezeichnung	Buchungen	- Voranschlag	- Übertragung	= Abweichung	Betrag	Beschluss und Begründung
1/010000-616000	Instandhaltung	12.644,46	8.000,00	0,00	4.644,46		
1/010000-650000	Zinsen Darlehen	7.034,64	5.400,00	0,00	1.634,64		
1/010000-711000	Gebühren für die Benützung von Gemeindeeinrichtungen und Anlagen gemäß FAG	1.219,74	0,00	0,00	1.219,74		
015000	**Pressestelle, Amtsblatt und Öffentl ichkeitsarbeit**						
1/015000-457000	Gemeindezeitung u. Postwürfe	16.898,94	25.000,00	0,00	-8.101,06		
016000	**Elektronische Datenverarbeitung**						
1/016000-070000	Aktivierungsfähige Rechte (immaterielle Vermögenswerte)	0,00	1.000,00	0,00	-1.000,00		
019000	**Repräsentationen**						
1/019000-723000	Repräsentation	7.677,06	3.000,00	0,00	4.677,06		
1/019000-723300	Verköstigungen	2.665,34	500,00	0,00	2.165,34		
024000	**Wahlamt**						
1/024000-728000	Wahlen (Kosten Lohnverrechnung u. Gemdat)	15.064,25	3.000,00	0,00	12.064,25		
031000	**Amt für Raumordnung und Raumplanung**						
1/031000-070000	Aktivierungsfähige Rechte (Flächenwidmungsplan)	5.148,00	20.000,00	0,00	-14.852,00		
061000	**Sonstige Subventionen**						
1/061000-757010	Schulstartgeld	4.410,46	0,00	0,00	4.410,46		
1/061000-757020	Sonstige Subventionen	26.460,61	3.000,00	0,00	23.460,61		

HH-Stelle	Bezeichnung	Buchungen	- Voranschlag	- Übertragung	= Abweichung	Betrag	Beschluss und Begründung
091000	**Personalausbildung und Personalfort bildung**						
1/091000-729000	Schulunge, Fortbilgung, Seminare	15.919,32	3.000,00	0,00	12.919,32		
094000	**Gemeinschaftspflege**						
1/094000-723000	Gemeinschaftspflege	0,00	1.000,00	0,00	-1.000,00		
131000	**Bau- und Feuerpolizei**						
1/131000-640000	Sachverständigenhonorare	15.292,38	10.000,00	0,00	5.292,38		
164000	**Förderung der Brandbekämpfung und B randverhütung**						
5/164000-020000	FF Haus Fels - Heizung	0,00	50.000,00	0,00	-50.000,00		
1/164000-042000	Defibrillator	3.772,56	0,00	0,00	3.772,56		
1/164000-453000	Feuerwehr Aufwandsvergütung 100,-- pro FF-Mann	6.267,53	11.500,00	0,00	-5.232,47		
1/164000-617000	FF Stettenhof Reparaturen und Instandhaltung	5.000,00	10.000,00	0,00	-5.000,00		
1/164000-617010	FF Gösing Reparaturen und Instandhaltung	5.000,00	10.000,00	0,00	-5.000,00		
1/164000-711000	Gebühren für die Benützung von Gemeindeeinrichtungen und Anlagen gemäß FAG	1.789,10	0,00	0,00	1.789,10		
1/164000-723400	Verköstigung	4.284,14	2.500,00	0,00	1.784,14		
1/164000-726000	Beiträge Land und Abschnitt	1.997,94	600,00	0,00	1.397,94		
1/164000-729910	Zuführung an die investive Gebarung	0,00	15.000,00	0,00	-15.000,00		
5/164000-729910	Rückführung in den operativen HH	56.789,18	0,00	0,00	56.789,18		

HH-Stelle	Bezeichnung	Buchungen	- Voranschlag	- Übertragung	= Abweichung	Betrag	Beschluss und Begründung
211000	**Volksschulen**						
1/211000-010000	Gebäude und Bauten	17.449,60	0,00	0,00	17.449,60		
1/211000-451000	Pellets/Heizung	9.057,43	16.000,00	0,00	-6.942,57		
1/211000-454000	Reinigung	4.195,97	11.000,00	0,00	-6.804,03		
1/211000-459000	Sonstige Verbrauchsgüter	6.621,58	10.000,00	0,00	-3.378,42		
1/211000-510000	Bezüge Angestellte	10.958,31	7.200,00	0,00	3.758,31		
1/211000-600000	Strom	11.946,48	0,00	0,00	11.946,48		
1/211000-618000	Instandhaltung	10.430,90	15.000,00	0,00	-4.569,10		
1/211000-711000	Gebühren für die Benützung von Gemeindeeinrichtungen und Anlagen gemäß FAG	3.034,50	0,00	0,00	3.034,50		
212000	**Hauptschulen**						
5/212000-010300	Thermische Sanierung Gebäudehülle	4.068,00	0,00	0,00	4.068,00		
1/212000-042000	Amts-, Betriebs- und Geschäftsausstattung	4.661,40	35.000,00	0,00	-30.338,60		
1/212000-400000	Geringwertige Wirtschaftsgüter (GWG)	595,00	3.000,00	0,00	-2.405,00		
1/212000-451000	Pellets/Heizung	12.960,25	20.000,00	0,00	-7.039,75		
1/212000-451001	Pellets Mehrzweckhalle	2.429,75	5.000,00	0,00	-2.570,25		
1/212000-600000	Strom NMS	13.857,65	5.000,00	0,00	8.857,65		
1/212000-600100	Strom Mehrzweckhalle	4.747,63	0,00	0,00	4.747,63		

HH-Stelle	Bezeichnung	Buchungen	- Voranschlag	- Übertragung	= Abweichung	Betrag	Beschluss und Begründung
1/212000-618000	Einrichtung und Instandhaltung	12.528,03	10.000,00	0,00	2.528,03		
1/212000-618005	Instandthaltung Mehrzweckhalle/Turnsaal	12.551,72	6.000,00	0,00	6.551,72		
1/212000-650000	Zinsen Darlehen	97.613,89	48.600,00	0,00	49.013,89		
1/212000-711000	Gebühren für die Benützung von Gemeindeeinrichtungen und Anlagen gemäß FAG	8.719,22	0,00	0,00	8.719,22		
212100	**Hauptschulen auswärtig**						
1/212100-720000	NÖ Mittelschule Kirchberg am Wagram	3.892,00	2.100,00	0,00	1.792,00		
1/212100-720100	Mittelschulgemeinde Tulln	0,00	1.800,00	0,00	-1.800,00		
214000	**Polytechnische Schulen**						
1/214000-720000	Schulbeitrag Polytechnikum	0,00	16.000,00	0,00	-16.000,00		
240000	**Kindergärten**						
5/240000-010000	Baukosten	180.193,04	444.600,00	0,00	-264.406,96		
1/240000-042000	Möbel, Einrichtung	2.937,69	10.000,00	0,00	-7.062,31		
5/240000-042000	Amts-, Betriebs- und Geschäftsausstattung	2.889,94	18.000,00	0,00	-15.110,06		
1/240000-400000	Geringwertige Wirtschaftsgüter	6.927,51	1.000,00	0,00	5.927,51		
1/240000-451000	Pellets	3.969,56	5.000,00	0,00	-1.030,44		
1/240000-451010	Wartungskosten Heizung	276,13	7.000,00	0,00	-6.723,87		
1/240000-454000	Reinigung	5.022,20	2.000,00	0,00	3.022,20		
1/240000-459000	Sonstige Verbrauchsgüter, Bastelmaterial	6.762,18	8.500,00	0,00	-1.737,82		

HH-Stelle	Bezeichnung	Buchungen	- Voranschlag	- Übertragung	= Abweichung	Betrag	Beschluss und Begründung
1/240000-459010	Sonstige Verbrauchsgüter_Provisor. Gruppe	1.475,16	0,00	0,00	1.475,16		
1/240000-523000	Englisch im Kindergarten	10.258,17	0,00	0,00	10.258,17		
1/240000-600000	Strom	2.481,84	0,00	0,00	2.481,84		
1/240000-618000	Instandhaltung	5.281,77	18.000,00	0,00	-12.718,23		
1/240000-631000	Telefongebühren	1.423,46	400,00	0,00	1.023,46		
1/240000-650000	Zinsen Darlehen	9.122,12	1.200,00	0,00	7.922,12		
1/240000-670000	Versicherung	6.351,06	400,00	0,00	5.951,06		
1/240000-711000	Gebühren für die Benützung von Gemeindeeinrichtungen und Anlagen gemäß FAG	2.523,32	0,00	0,00	2.523,32		
1/240000-728000	TBE Betreuung Gde. Grafenwörth	2.823,92	0,00	0,00	2.823,92		
1/240000-728010	TBE Sonnenkäfer u. Hilfswerk	6.881,00	0,00	0,00	6.881,00		
262000	**Sportplätze**						
5/262000-010000	Spielplatz Bahnhof (Gedesag)	57.693,63	40.000,00	0,00	17.693,63		
5/262000-020000	Heizung USC - Sportplatz	34.837,00	0,00	0,00	34.837,00		
1/262000-042000	Amts-, Betriebs- und Geschäftsausstattung	3.297,39	0,00	0,00	3.297,39		
1/262000-613000	Instandhaltung Sportanlagen und Spielplätze	9.166,80	7.000,00	0,00	2.166,80		
1/262000-711000	Gebühren für die Benützung von Gemeindeeinrichtungen und Anlagen gemäß FAG	1.383,68	0,00	0,00	1.383,68		
1/262000-729910	Zuführung an die investive Gebarung	0,00	12.500,00	0,00	-12.500,00		

HH-Stelle	Bezeichnung	Buchungen	- Voranschlag	- Übertragung	= Abweichung	Betrag	Beschluss und Begründung
269000	**Sonstige Einrichtungen und Maßnahme n**						
1/269000-757010	Förderung Sanierung Tennisplatz	0,00	45.000,00	0,00	-45.000,00		
1/269000-757020	Förderung Tennisclub	2.000,00	3.000,00	0,00	-1.000,00		
282000	**Studienbeihilfen**						
1/282000-768000	NÖ Semesterticket	0,00	1.200,00	0,00	-1.200,00		
321000	**Einrichtungen der Musikpflege**						
1/321000-757000	Zuschuss an Musikvereine	10.000,00	17.000,00	0,00	-7.000,00		
363000	**Altstadterhaltung und Ortsbildpfleg e**						
1/363000-400000	Geringwertige Wirtschaftsgüter (GWG)	0,00	2.000,00	0,00	-2.000,00		
1/363000-729000	Grünflächenpflege	9.680,44	20.000,00	0,00	-10.319,56		
369000	**Sonstige Einrichtungen und Maßnahme n**						
1/369000-729000	Brauchtumspflege	5.251,84	3.000,00	0,00	2.251,84		
1/369000-757000	Förderungen an Vereine (Müll usw.)	2.466,98	1.000,00	0,00	1.466,98		
381000	**Maßnahmen der Kulturpflege**						
1/381000-729000	Kulturpflege	7.520,00	3.000,00	0,00	4.520,00		
390000	**Kirchliche Angelegenheiten**						
1/390000-729000	Aufwendungen für Kirchen/Kapellen	882,34	7.000,00	0,00	-6.117,66		

HH-Stelle	Bezeichnung	Buchungen	- Voranschlag	- Übertragung	= Abweichung	Betrag	Beschluss und Begründung
419000	**Sonstige Einrichtungen und Maßnahme n**						
1/419000-751000	Sozialhilfe-Wohnsitzgemeindebeitrag	795,59	7.000,00	0,00	-6.204,41		
439000	**Sonstige Einrichtungen und Maßnahme n**						
1/439000-728050	Tagesmutter	930,00	3.800,00	0,00	-2.870,00		
1/439000-768100	Kinderbetreuung (Land NÖ u.a.)	0,00	2.000,00	0,00	-2.000,00		
480000	**Allgemeine Wohnbauförderung**						
1/480000-768000	Ökoförderung (Photovoltaik usw.)	44.574,11	25.000,00	0,00	19.574,11		
1/480000-778000	Ökoförderung (Heizen u. Stromerzeugung)	6.775,19	25.000,00	0,00	-18.224,81		
512000	**Sonstige medizinische Beratung und Betreuung**						
1/512000-455000	Rattenbekämpfung	21.295,70	10.000,00	0,00	11.295,70		
519100	**Kosten aufgrund COVID19**						
1/519100-722000	Rückersätze von Erträgen	18.448,00	0,00	0,00	18.448,00		
612000	**Gemeindestraßen**						
1/612000-005000	Verkehrstafeln/Spiegel/Schilder	11.294,45	5.000,00	0,00	6.294,45		
1/612000-030000	Werkzeuge und sonstige Erzeugungsmittel	2.838,27	0,00	0,00	2.838,27		
1/612000-040000	Fuhrpark (Traktor, Bus,...)	8.393,44	0,00	0,00	8.393,44		
1/612000-050000	Geschwindigkeitsgeräte	27.196,38	0,00	0,00	27.196,38		
1/612000-523000	Geldbezüge der nicht ganzjährig beschäftigten Arbeiter	2.279,20	4.500,00	0,00	-2.220,80		

HH-Stelle	Bezeichnung	Buchungen	- Voranschlag	- Übertragung	= Abweichung	Betrag	Beschluss und Begründung
1/612000-617000	Bauhof	31.997,84	40.000,00	0,00	-8.002,16		
1/612000-617500	VW Bus orange TU-993DM	1.349,52	4.000,00	0,00	-2.650,48		
1/612000-650000	Zinsen Darlehen	5.294,15	3.600,00	0,00	1.694,15		
1/612000-670000	Versicherung Fuhrpark	12.202,89	9.300,00	0,00	2.902,89		
612100	**Gemeindestraßen**						
5/612100-002000	Gemeindestraßen- und -wegebau	322.789,37	220.000,00	0,00	102.789,37		
5/612100-002010	Radweg Gösing Stettenhof	420.347,29	350.000,00	0,00	70.347,29		
5/612100-002030	Sanierung L113 beim Ortsgraben in Gösing	25.173,37	50.000,00	0,00	-24.826,63		
5/612100-005000	LED Beleuchtungstausch	36.388,36	100.000,00	0,00	-63.611,64		
5/612100-050000	LED Beleuchtungstausch	63.536,78	0,00	0,00	63.536,78		
1/612100-729910	Zuweisung an Projekt Straßenbau	0,00	202.700,00	0,00	-202.700,00		
639000	**Sonstige Einrichtungen und Maßnahme n**						
1/639000-006000	Wildbachverbauung/Hochwasserschutz	11.207,40	3.000,00	0,00	8.207,40		
1/639000-618000	Instandhaltung von sonstigen Anlagen	2.714,88	100,00	0,00	2.614,88		
710000	**Land- und Forstwirtschaftlicher Weg ebau**						
5/710000-002000	Güterwegeerhaltung und -errichtung	97.129,78	40.000,00	0,00	57.129,78		
1/710000-729910	Zuweisung an Projekt Güterwege	56.789,18	19.000,00	0,00	37.789,18		

HH-Stelle	Bezeichnung	Buchungen	- Voranschlag	- Übertragung	= Abweichung	Betrag	Beschluss und Begründung
816000	**Öffentliche Beleuchtung und öffentl iche Uhren**						
1/816000-619000	Straßenbeleuchtung Instandhaltung	8.842,78	25.000,00	0,00	-16.157,22		
817000	**Friedhöfe (einschließlich Einsegnun gshallen und Krematorien)**						
1/817000-050000	Urnenfundamente Friedhof Fels	42.063,91	20.000,00	0,00	22.063,91		
1/817000-050010	Urnenwand Friedhof Gösing	20.736,00	10.000,00	0,00	10.736,00		
1/817000-610000	Instandhaltung	7.960,35	5.000,00	0,00	2.960,35		
1/817000-711000	Gebühren für die Benützung von Gemeindeeinrichtungen und Anlagen gemäß FAG	1.346,40	0,00	0,00	1.346,40		
1/817000-720000	Vergütung zu 010 (allgemeine Kosten der Verwaltung)	5.783,27	13.000,00	0,00	-7.216,73		
820000	**Wirtschaftshöfe**						
1/820000-030000	Werkzeuge und sonstige Erzeugungsmittel	0,00	1.000,00	0,00	-1.000,00		
1/820000-600000	Strom	3.048,75	2.000,00	0,00	1.048,75		
1/820000-650000	Zinsen Darlehen	13.351,90	21.000,00	0,00	-7.648,10		
831000	**Freibäder**						
1/831000-600000	Strom Freizeitanlage	2.599,64	0,00	0,00	2.599,64		
840000	**Grundbesitz/Siedlungserweiterung**						
1/840000-001000	Ankauf von Grundstücken	14.892,00	0,00	0,00	14.892,00		
842000	**Waldbesitz (soweit nicht bei 866)**						
1/842000-420000	Jungbäume	20.435,77	5.000,00	0,00	15.435,77		

HH-Stelle	Bezeichnung	Buchungen	- Voranschlag	- Übertragung	= Abweichung	Betrag	Beschluss und Begründung
850000	**Betriebe der Wasserversorung**						
1/850000-004000	Wasser- und Abwasserbauten und -anlagen	6.573,23	0,00	0,00	6.573,23		
5/850000-004030	WVA Hausanschlüsse	3.853,63	30.000,00	0,00	-26.146,37		
1/850000-400000	Geringwertige Wirtschaftsgüter, Ankauf Wasserzähler	0,00	1.000,00	0,00	-1.000,00		
1/850000-612000	Instandhaltung WVA	56.843,67	30.000,00	0,00	26.843,67		
1/850000-720000	Vergütung zu 010 (allgemeine Kosten der Verwaltung)	5.783,27	12.900,00	0,00	-7.116,73		
1/850000-720100	Vergütung zu 820 (Darlehen 50221344 Bauhof)	4.595,91	9.000,00	0,00	-4.404,09		
1/850000-728000	Rohrbrüche	11.599,61	30.000,00	0,00	-18.400,39		
5/850000-729910	Rückführung vom Projekt Wasserversorgung	23.929,48	0,00	0,00	23.929,48		
851000	**Betriebe der Abwasserbeseitigung**						
1/851000-004000	Wasser- und Abwasserbauten und -anlagen	2.990,35	0,00	0,00	2.990,35		
5/851000-004030	ABA Hausanschlüsse	4.509,42	30.000,00	0,00	-25.490,58		
1/851000-400000	Geringwertige Wirtschaftsgüter	0,00	1.000,00	0,00	-1.000,00		
1/851000-600000	ABA Pumpwerke Strom	5.613,86	17.000,00	0,00	-11.386,14		
1/851000-612000	Kanal Instandhaltung, Spülen	96.304,27	50.000,00	0,00	46.304,27		
1/851000-711000	Gebühren für die Benützung von Gemeindeeinrichtungen und Anlagen gemäß FAG	4.897,49	20.000,00	0,00	-15.102,51		
1/851000-720000	Vergütung zu 010 (allgemeinde Kosten der Verwaltung)	19.277,55	13.000,00	0,00	6.277,55		

HH-Stelle	Bezeichnung	Buchungen	- Voranschlag	- Übertragung	= Abweichung	Betrag	Beschluss und Begründung
1/851000-720100	Vergütung zu 820 (Darlehen 50221344 Bauhof)	17.617,64	9.300,00	0,00	8.317,64		
5/851000-729910	Rückführung in den operativen Haushalt	154.754,54	0,00	0,00	154.754,54		
1/851000-752010	Transfers an Gemeinden, Gemeindeverbände (ohne marktbestimmte Tätigkeit) und Gemeindefonds	40.894,00	0,00	0,00	40.894,00		
852000	**Betriebe der Müllbeseitigung**						
1/852000-620000	Müllbeseitigung 10 %	3.662,68	7.000,00	0,00	-3.337,32		
1/852000-711000	Gebühren für die Benützung von Gemeindeeinrichtungen und Anlagen gemäß FAG	0,00	1.500,00	0,00	-1.500,00		
1/852000-720100	Vergütung zu 820 (Darlehen 50221344 Bauhof)	6.308,10	5.200,00	0,00	1.108,10		
1/852000-728000	Abfallbehandlungsgebühr Verband	167.820,14	210.900,00	0,00	-43.079,86		
852100	**Betriebe der Müllbeseitigung**						
1/852100-728000	Abfallbehandlungsabgabe Verband	28.535,39	35.900,00	0,00	-7.364,61		
853000	**Betriebe für die Einrichtung und Ve rwaltung von Wohn- und Geschäftsgeb**						
1/853000-042000	Amts-, Betriebs- und Geschäftsausstattung	3.014,80	0,00	0,00	3.014,80		
1/853000-341000	Tilgung Darlehen Milchhaus/Dorfzentrum Wohnungen	0,70	2.200,00	0,00	-2.199,30		
1/853000-600000	Strom	17.745,51	9.000,00	0,00	8.745,51		
1/853000-614000	Hausbesitz Instandhaltung	10.462,26	7.000,00	0,00	3.462,26		
1/853000-614100	Instandthaltung Mietwohnungen	0,00	5.000,00	0,00	-5.000,00		
1/853000-711000	Gebühren für die Benützung von Gemeindeeinrichtungen und Anlagen gemäß FAG	3.894,76	0,00	0,00	3.894,76		
1/853000-720000	Vergütung zu 010 (allgemeine Kosten der Verwaltung)	9.638,77	13.000,00	0,00	-3.361,23		

HH-Stelle	Bezeichnung	Buchungen	- Voranschlag	- Übertragung	= Abweichung	Betrag	Beschluss und Begründung
870000	**Elektrizitätsversorgung**						
5/870000-020000	Stromspeicher Bauhof	12.164,38	30.000,00	0,00	-17.835,62		
1/870000-650000	Zinsen für Finanzschulden in Euro	1.206,90	0,00	0,00	1.206,90		
1/870000-670000	Versicherung Photovoltaikanlagen	1.025,51	0,00	0,00	1.025,51		
1/870000-729910	Zuführung an die investive Gebarung	0,00	5.000,00	0,00	-5.000,00		
910000	**Geldverkehr**						
1/910000-650000	Zinsen Girokonto	6.970,70	500,00	0,00	6.470,70		
	Summe Mittelverwendung	**3.025.613,18**	**2.932.100,00**	**0,00**	**93.513,18**	**0,00**	

Erläuterung Abweichung gegenüber Ergebnisvoranschlag

HH-Stelle	Bezeichnung	Buchungen	- Voranschlag	- Übertragung	= Abweichung	Betrag	Beschluss und Begründung
Mittelaufbringung	**Abweichung über 1.000,00 und mehr als 20,00%**						
010000	**Zentralamt**						
2/010000+816100	Konto zum Löschen vorgemerkt!	0,00	3.500,00	0,00	-3.500,00		
2/010000+817000	Erträge aus der Auflösung von sonstigen Rückstellungen	2.815,33	0,00	0,00	2.815,33		
2/010000+829000	Sonstige Einnahmen	6.316,18	100,00	0,00	6.216,18		
2/010000+829010	E-Tankstelle Umsatzvergütung	2.858,59	200,00	0,00	2.658,59		
2/010000+861100	Zinsenzuschuss	5.425,00	1.300,00	0,00	4.125,00		
024000	**Wahlamt**						
2/024000+816000	Ersätze für Wahlen	4.133,48	2.500,00	0,00	1.633,48		
131000	**Bau- und Feuerpolizei**						
2/131000+816000	Ersatz der Sachverständigenhonorare	7.388,54	10.000,00	0,00	-2.611,46		
164000	**Förderung der Brandbekämpfung und B randverhütung**						
2/164000+813000	Erträge aus der Auflösung von Investitionszuschüssen (Kapitaltransfers)	5.152,73	1.000,00	0,00	4.152,73		
2/164000+829910	Rückführung vom Projekt Feuerwehr	57.297,13	0,00	0,00	57.297,13		
6/164000+829910	Zuführung vom operativen HH	0,00	15.000,00	0,00	-15.000,00		
6/164000+871000	Land NÖ Energie BZ Heizung FF Haus Fels	0,00	10.000,00	0,00	-10.000,00		
211000	**Volksschulen**						
2/211000+813000	Erträge aus der Auflösung von Investitionszuschüssen (Kapitaltransfers)	9.916,20	5.700,00	0,00	4.216,20		

HH-Stelle	Bezeichnung	Buchungen	- Voranschlag	- Übertragung	= Abweichung	Betrag	Beschluss und Begründung
2/211000+817000	Erträge aus der Auflösung von sonstigen Rückstellungen	1.209,39	0,00	0,00	1.209,39		
2/211000+863000	Transfers von sonstigen Trägern öffentlichen Rechts und Sozialversicherungsträgern	2.780,09	0,00	0,00	2.780,09		
212000	**Hauptschulen**						
2/212000+811000	Einnahmen aus Verpachtung Mehrzweckhalle	10.129,16	3.500,00	0,00	6.629,16		
2/212000+813000	Erträge aus der Auflösung von Investitionszuschüssen (Kapitaltransfers)	16.622,33	12.900,00	0,00	3.722,33		
240000	**Kindergärten**						
2/240000+810100	Mittagessen	14.491,21	12.000,00	0,00	2.491,21		
2/240000+813000	Erträge aus der Auflösung von Investitionszuschüssen (Kapitaltransfers)	13.418,99	9.700,00	0,00	3.718,99		
2/240000+817000	Erträge aus der Auflösung von sonstigen Rückstellungen	3.470,69	0,00	0,00	3.470,69		
2/240000+829010	Auszahlung Abfertigungsversicherung	3.828,96	0,00	0,00	3.828,96		
2/240000+861000	Transfers von Ländern, Landesfonds und Landeskammern	1.400,00	0,00	0,00	1.400,00		
2/240000+863000	Transfers von sonstigen Trägern öffentlichen Rechts und Sozialversicherungsträgern	7.606,34	5.100,00	0,00	2.506,34		
262000	**Sportplätze**						
2/262000+813000	Erträge aus der Auflösung von Investitionszuschüssen (Kapitaltransfers)	5.171,27	3.500,00	0,00	1.671,27		
6/262000+829910	Zuführung zum Ausgleich Projekt	0,00	12.500,00	0,00	-12.500,00		
6/262000+871000	Kapitaltransfers aus Gemeinde-Bedarfszuweisungsmittel	10.000,00	0,00	0,00	10.000,00		
519000	**Sonstige Einrichtungen und Maßnahme n**						
2/519000+829000	Tut gut Gesundheitsvorsorge	2.252,80	0,00	0,00	2.252,80		

HH-Stelle	Bezeichnung	Buchungen	- Voranschlag	- Übertragung	= Abweichung	Betrag	Beschluss und Begründung
612000	**Gemeindestraßen**						
2/612000+816000	Kostenersatz Kosten Bauhof (u.a.Ko.Ersatz Wasserverband)	10.927,80	6.500,00	0,00	4.427,80		
2/612000+817000	Erträge aus der Auflösung von sonstigen Rückstellungen	7.037,36	0,00	0,00	7.037,36		
612100	**Gemeindestraßen**						
2/612100+813000	Erträge aus der Auflösung von Investitionszuschüssen (Kapitaltransfers)	11.539,63	4.000,00	0,00	7.539,63		
6/612100+829910	Zuweisung vom operativen HH	154.754,54	202.700,00	0,00	-47.945,46		
6/612100+871003	BZ Straßenbau	150.000,00	0,00	0,00	150.000,00		
640000	**Einrichtungen und Maßnahmen nach de r Straßenverkehrsordnung**						
2/640000+868000	Strafen Gemeindestraßen	3.400,00	2.000,00	0,00	1.400,00		
710000	**Land- und Forstwirtschaftlicher Weg ebau**						
6/710000+829910	Zuweisung vom operativen Haushalt	80.718,66	19.000,00	0,00	61.718,66		
817000	**Friedhöfe (einschließlich Einsegnun gshallen und Krematorien)**						
2/817000+813000	Erträge aus der Auflösung von Investitionszuschüssen (Kapitaltransfers)	1.465,91	0,00	0,00	1.465,91		
2/817000+817000	Erträge aus der Auflösung von sonstigen Rückstellungen	1.601,21	0,00	0,00	1.601,21		
2/817000+829000	Sonstige Erträge	4.599,65	0,00	0,00	4.599,65		
2/817000+852100	Erneuerungsgebühr	6.584,00	4.400,00	0,00	2.184,00		
2/817000+852200	Beerdigungsgebühr	6.300,00	9.000,00	0,00	-2.700,00		

HH-Stelle	Bezeichnung	Buchungen	- Voranschlag	- Übertragung	= Abweichung	Betrag	Beschluss und Begründung
820000	**Wirtschaftshöfe**						
2/820000+816040	Vergütung zu marktbest. Betrieben (Darlehen 50221344 Bauhof)	28.521,65	23.500,00	0,00	5.021,65		
840000	**Grundbesitz/Siedlungserweiterung**						
2/840000+891000	Sonstige Wertaufholungen / Bestandsvermehrungen am kurzfristigen und langfristigen Vermögen	10.400,00	0,00	0,00	10.400,00		
850000	**Betriebe der Wasserversorung**						
2/850000+816000	Kostenbeiträge (Kostenersätze) für sonstige Leistungen	2.000,00	0,00	0,00	2.000,00		
2/850000+817000	Erträge aus der Auflösung von sonstigen Rückstellungen	9.099,36	7.200,00	0,00	1.899,36		
852000	**Betriebe der Müllbeseitigung**						
2/852000+852200	Müll Einnahmen 10 %	3.467,76	6.000,00	0,00	-2.532,24		
853000	**Betriebe für die Einrichtung und Ve rwaltung von Wohn- und Geschäftsgeb**						
2/853000+811900	Betriebskosten (10%)	4.421,91	2.200,00	0,00	2.221,91		
2/853000+829000	Sonstige Einnahmen	7.015,51	0,00	0,00	7.015,51		
2/853000+861100	Zinsenzuschuss FF-Haus	4.972,10	2.400,00	0,00	2.572,10		
870000	**Elektrizitätsversorgung**						
2/870000+810000	ÖAMG Ökostromeinspeisung	23.790,99	400,00	0,00	23.390,99		
2/870000+810100	EVN Stromeinlieferung	13.724,22	0,00	0,00	13.724,22		
2/870000+813000	Erträge aus der Auflösung von Investitionszuschüssen (Kapitaltransfers)	3.586,44	0,00	0,00	3.586,44		
2/870000+829000	Sonstige Erträge	14.428,22	0,00	0,00	14.428,22		

HH-Stelle	Bezeichnung	Buchungen	- Voranschlag	- Übertragung	= Abweichung	Betrag	Beschluss und Begründung
6/870000+829910	Zuführung aus operativer Gebarung	0,00	5.000,00	0,00	-5.000,00		
900000	**Gesonderte Verwaltung**						
2/900000+817000	Erträge aus der Auflösung von sonstigen Rückstellungen	1.873,18	0,00	0,00	1.873,18		
2/900000+829000	Sonstige Einnahmen	15.013,04	2.000,00	0,00	13.013,04		
912000	**Rücklagen (soweit nicht aufgeteilt)**						
2/912000+895009	Entnahmen von allgemeinen Haushaltsrücklagen	456.375,33	314.600,00	0,00	141.775,33		
920000	**Ausschließliche Gemeindeabgaben**						
2/920000+833100	Kommunalsteuer	267.754,76	200.000,00	0,00	67.754,76		
2/920000+849000	Mahngebühren	1.456,63	200,00	0,00	1.256,63		
2/920000+850000	Aufschließungsabgaben	154.587,73	200.000,00	0,00	-45.412,27		
921000	**Zwischen Ländern und Gemeinden gete ilte Abgaben**						
2/921000+851000	Interessentenbeitrag	8.989,62	0,00	0,00	8.989,62		
2/921000+861000	Transfers von Ländern, Landesfonds und Landeskammern	13.152,82	9.000,00	0,00	4.152,82		
925000	**Ertragsanteile an gemeinschaftliche n Bundesabgaben**						
2/925000+859400	EA an gmeinschaftlichen Bundesabgaben	27.943,42	0,00	0,00	27.943,42		
940000	**Bedarfszuweisungen**						
2/940000+860000	BZ des Bundes gem. §6Abs.1. KIG 2023	18.448,00	0,00	0,00	18.448,00		
2/940000+871100	BZ II (Härteausgleich) ohne Projektcode	21.167,84	0,00	0,00	21.167,84		

HH-Stelle	Bezeichnung	Buchungen	- Voranschlag	- Übertragung	= Abweichung	Betrag	Beschluss und Begründung
941000	**Sonstige Finanzzuweisungen nach dem FAG**						
2/941000+861000	Transfers von Ländern, Landesfonds und Landeskammern	1.482,44	0,00	0,00	1.482,44		
942000	**Sonstige Finanzzuweisungen**						
2/942000+860000	KIG Gemeindepakte III für 2023	0,00	240.000,00	0,00	-240.000,00		
	Summe Mittelaufbringung	**1.746.286,14**	**1.368.600,00**	**0,00**	**377.686,14**	**0,00**	
Mittelverwendung	**Abweichung über 1.000,00 und mehr als 20,00%**						
000000	**Gewähler Gemeindeorgane**						
1/000000-640000	Beratungskosten	5.463,60	9.000,00	0,00	-3.536,40		
010000	**Zentralamt**						
1/010000-400000	Geringwertige Wirtschaftsgüter	658,22	2.000,00	0,00	-1.341,78		
1/010000-451000	Amtsgebäude Strom	0,00	1.700,00	0,00	-1.700,00		
1/010000-592000	Dotierung von Rückstellungen für Jubiläumszuwendungen	84,89	2.000,00	0,00	-1.915,11		
1/010000-600000	Strom (EVN Stromtankstelle u. Hauptplatz) u. Amtsgebäude	5.743,53	1.000,00	0,00	4.743,53		
1/010000-616000	Instandhaltung	12.644,46	8.000,00	0,00	4.644,46		
1/010000-650000	Zinsen Darlehen	7.034,64	5.400,00	0,00	1.634,64		
1/010000-711000	Gebühren für die Benützung von Gemeindeeinrichtungen und Anlagen gemäß FAG	1.219,74	0,00	0,00	1.219,74		
015000	**Pressestelle, Amtsblatt und Öffentl ichkeitsarbeit**						
1/015000-457000	Gemeindezeitung u. Postwürfe	16.898,94	25.000,00	0,00	-8.101,06		

HH-Stelle	Bezeichnung	Buchungen	- Voranschlag	- Übertragung	= Abweichung	Betrag	Beschluss und Begründung
019000	**Repräsentationen**						
1/019000-723000	Repräsentation	7.677,06	3.000,00	0,00	4.677,06		
1/019000-723300	Verköstigungen	2.665,34	500,00	0,00	2.165,34		
024000	**Wahlamt**						
1/024000-728000	Wahlen (Kosten Lohnverrechnung u. Gemdat)	15.064,25	3.000,00	0,00	12.064,25		
031000	**Amt für Raumordnung und Raumplanung**						
1/031000-680000	Planmäßige Abschreibung	3.870,93	2.400,00	0,00	1.470,93		
061000	**Sonstige Subventionen**						
1/061000-757010	Schulstartgeld	3.700,00	0,00	0,00	3.700,00		
1/061000-757020	Sonstige Subventionen	26.460,61	3.000,00	0,00	23.460,61		
091000	**Personalausbildung und Personalfort bildung**						
1/091000-729000	Schulunge, Fortbilgung, Seminare	15.919,32	3.000,00	0,00	12.919,32		
094000	**Gemeinschaftspflege**						
1/094000-723000	Gemeinschaftspflege	0,00	1.000,00	0,00	-1.000,00		
131000	**Bau- und Feuerpolizei**						
1/131000-640000	Sachverständigenhonorare	15.292,38	10.000,00	0,00	5.292,38		
164000	**Förderung der Brandbekämpfung und B randverhütung**						
1/164000-453000	Feuerwehr Aufwandsvergütung 100,-- pro FF-Mann	6.267,53	11.500,00	0,00	-5.232,47		

HH-Stelle	Bezeichnung	Buchungen	- Voranschlag	- Übertragung	= Abweichung	Betrag	Beschluss und Begründung
1/164000-617000	FF Stettenhof Reparaturen und Instandhaltung	5.000,00	10.000,00	0,00	-5.000,00		
1/164000-617010	FF Gösing Reparaturen und Instandhaltung	5.000,00	10.000,00	0,00	-5.000,00		
1/164000-683000	Verluste aus dem Abgang von Sachanlagen und immateriellen Vermögenswerten	1.065,96	0,00	0,00	1.065,96		
1/164000-711000	Gebühren für die Benützung von Gemeindeeinrichtungen und Anlagen gemäß FAG	1.789,10	0,00	0,00	1.789,10		
1/164000-723400	Verköstigung	4.284,14	2.500,00	0,00	1.784,14		
1/164000-726000	Beiträge Land und Abschnitt	1.997,94	600,00	0,00	1.397,94		
1/164000-729910	Zuführung an die investive Gebarung	0,00	15.000,00	0,00	-15.000,00		
5/164000-729910	Rückführung in den operativen HH	56.789,18	0,00	0,00	56.789,18		
211000	**Volksschulen**						
1/211000-451000	Pellets/Heizung	9.057,43	16.000,00	0,00	-6.942,57		
1/211000-454000	Reinigung	4.195,97	11.000,00	0,00	-6.804,03		
1/211000-459000	Sonstige Verbrauchsgüter	6.621,58	10.000,00	0,00	-3.378,42		
1/211000-510000	Bezüge Angestellte	10.958,31	7.200,00	0,00	3.758,31		
1/211000-592000	Dotierung von Rückstellungen für Jubiläumszuwendungen	0,00	1.000,00	0,00	-1.000,00		
1/211000-600000	Strom	11.946,48	0,00	0,00	11.946,48		
1/211000-618000	Instandhaltung	10.430,90	15.000,00	0,00	-4.569,10		
1/211000-711000	Gebühren für die Benützung von Gemeindeeinrichtungen und Anlagen gemäß FAG	3.034,50	0,00	0,00	3.034,50		

HH-Stelle	Bezeichnung	Buchungen	- Voranschlag	- Übertragung	= Abweichung	Betrag	Beschluss und Begründung
212000	**Hauptschulen**						
1/212000-400000	Geringwertige Wirtschaftsgüter (GWG)	595,00	3.000,00	0,00	-2.405,00		
1/212000-451000	Pellets/Heizung	12.960,25	20.000,00	0,00	-7.039,75		
1/212000-451001	Pellets Mehrzweckhalle	2.429,75	5.000,00	0,00	-2.570,25		
1/212000-600000	Strom NMS	13.857,65	5.000,00	0,00	8.857,65		
1/212000-600100	Strom Mehrzweckhalle	4.747,63	0,00	0,00	4.747,63		
1/212000-618000	Einrichtung und Instandhaltung	12.528,03	10.000,00	0,00	2.528,03		
1/212000-618005	Instandthaltung Mehrzweckhalle/Turnsaal	12.551,72	6.000,00	0,00	6.551,72		
1/212000-650000	Zinsen Darlehen	97.613,89	48.600,00	0,00	49.013,89		
1/212000-711000	Gebühren für die Benützung von Gemeindeeinrichtungen und Anlagen gemäß FAG	8.719,22	0,00	0,00	8.719,22		
212100	**Hauptschulen auswärtig**						
1/212100-720000	NÖ Mittelschule Kirchberg am Wagram	3.892,00	2.100,00	0,00	1.792,00		
1/212100-720100	Mittelschulgemeinde Tulln	0,00	1.800,00	0,00	-1.800,00		
214000	**Polytechnische Schulen**						
1/214000-720000	Schulbeitrag Polytechnikum	0,00	16.000,00	0,00	-16.000,00		
240000	**Kindergärten**						
1/240000-400000	Geringwertige Wirtschaftsgüter	6.927,51	1.000,00	0,00	5.927,51		
1/240000-451000	Pellets	3.969,56	5.000,00	0,00	-1.030,44		

HH-Stelle	Bezeichnung	Buchungen	- Voranschlag	- Übertragung	= Abweichung	Betrag	Beschluss und Begründung
1/240000-451010	Wartungskosten Heizung	276,13	7.000,00	0,00	-6.723,87		
1/240000-454000	Reinigung	5.022,20	2.000,00	0,00	3.022,20		
1/240000-459000	Sonstige Verbrauchsgüter, Bastelmaterial	6.762,18	8.500,00	0,00	-1.737,82		
1/240000-459010	Sonstige Verbrauchsgüter_Provisor. Gruppe	1.475,16	0,00	0,00	1.475,16		
1/240000-523000	Englisch im Kindergarten	10.258,17	0,00	0,00	10.258,17		
1/240000-591000	Dotierung von Rückstellungen für Abfertigungen	0,00	3.300,00	0,00	-3.300,00		
1/240000-592000	Dotierung von Rückstellungen für Jubiläumszuwendungen	292,55	2.100,00	0,00	-1.807,45		
1/240000-600000	Strom	2.481,84	0,00	0,00	2.481,84		
1/240000-618000	Instandhaltung	5.281,77	18.000,00	0,00	-12.718,23		
1/240000-631000	Telefongebühren	1.423,46	400,00	0,00	1.023,46		
1/240000-650000	Zinsen Darlehen	9.122,12	1.200,00	0,00	7.922,12		
1/240000-670000	Versicherung	6.351,06	400,00	0,00	5.951,06		
1/240000-711000	Gebühren für die Benützung von Gemeindeeinrichtungen und Anlagen gemäß FAG	2.523,32	0,00	0,00	2.523,32		
1/240000-728000	TBE Betreuung Gde. Grafenwörth	2.823,92	0,00	0,00	2.823,92		
1/240000-728010	TBE Sonnenkäfer u. Hilfswerk	6.881,00	0,00	0,00	6.881,00		
262000	**Sportplätze**						
1/262000-613000	Instandhaltung Sportanlagen und Spielplätze	9.166,80	7.000,00	0,00	2.166,80		

HH-Stelle	Bezeichnung	Buchungen	- Voranschlag	- Übertragung	= Abweichung	Betrag	Beschluss und Begründung
1/262000-680000	Planmäßige Abschreibung	14.340,27	9.800,00	0,00	4.540,27		
1/262000-711000	Gebühren für die Benützung von Gemeindeeinrichtungen und Anlagen gemäß FAG	1.383,68	0,00	0,00	1.383,68		
1/262000-729910	Zuführung an die investive Gebarung	0,00	12.500,00	0,00	-12.500,00		
269000	**Sonstige Einrichtungen und Maßnahme n**						
1/269000-757010	Förderung Sanierung Tennisplatz	0,00	45.000,00	0,00	-45.000,00		
1/269000-757020	Förderung Tennisclub	2.000,00	3.000,00	0,00	-1.000,00		
282000	**Studienbeihilfen**						
1/282000-768000	NÖ Semesterticket	0,00	1.200,00	0,00	-1.200,00		
321000	**Einrichtungen der Musikpflege**						
1/321000-757000	Zuschuss an Musikvereine	10.000,00	17.000,00	0,00	-7.000,00		
363000	**Altstadterhaltung und Ortsbildpfleg e**						
1/363000-400000	Geringwertige Wirtschaftsgüter (GWG)	0,00	2.000,00	0,00	-2.000,00		
1/363000-729000	Grünflächenpflege	9.744,14	20.000,00	0,00	-10.255,86		
369000	**Sonstige Einrichtungen und Maßnahme n**						
1/369000-729000	Brauchtumspflege	5.251,84	3.000,00	0,00	2.251,84		
1/369000-757000	Förderungen an Vereine (Müll usw.)	2.466,98	1.000,00	0,00	1.466,98		
381000	**Maßnahmen der Kulturpflege**						
1/381000-729000	Kulturpflege	7.520,00	3.000,00	0,00	4.520,00		

HH-Stelle	Bezeichnung	Buchungen	- Voranschlag	- Übertragung	= Abweichung	Betrag	Beschluss und Begründung
390000	**Kirchliche Angelegenheiten**						
1/390000-729000	Aufwendungen für Kirchen/Kapellen	882,34	7.000,00	0,00	-6.117,66		
419000	**Sonstige Einrichtungen und Maßnahme n**						
1/419000-751000	Sozialhilfe-Wohnsitzgemeindebeitrag	795,59	7.000,00	0,00	-6.204,41		
439000	**Sonstige Einrichtungen und Maßnahme n**						
1/439000-728050	Tagesmutter	930,00	3.800,00	0,00	-2.870,00		
1/439000-768100	Kinderbetreuung (Land NÖ u.a.)	0,00	2.000,00	0,00	-2.000,00		
480000	**Allgemeine Wohnbauförderung**						
1/480000-768000	Ökoförderung (Photovoltaik usw.)	59.540,00	25.000,00	0,00	34.540,00		
1/480000-778000	Ökoförderung (Heizen u. Stromerzeugung)	7.000,00	25.000,00	0,00	-18.000,00		
512000	**Sonstige medizinische Beratung und Betreuung**						
1/512000-455000	Rattenbekämpfung	21.295,70	10.000,00	0,00	11.295,70		
519100	**Kosten aufgrund COVID19**						
1/519100-722000	Rückersätze von Erträgen	18.448,00	0,00	0,00	18.448,00		
612000	**Gemeindestraßen**						
1/612000-523000	Geldbezüge der nicht ganzjährig beschäftigten Arbeiter	2.279,20	4.500,00	0,00	-2.220,80		
1/612000-592000	Dotierung von Rückstellungen für Jubiläumszuwendungen	0,00	4.000,00	0,00	-4.000,00		
1/612000-617000	Bauhof	31.997,84	40.000,00	0,00	-8.002,16		

HH-Stelle	Bezeichnung	Buchungen	- Voranschlag	- Übertragung	= Abweichung	Betrag	Beschluss und Begründung
1/612000-617500	VW Bus orange TU-993DM	1.349,52	4.000,00	0,00	-2.650,48		
1/612000-650000	Zinsen Darlehen	5.294,15	3.600,00	0,00	1.694,15		
1/612000-670000	Versicherung Fuhrpark	12.202,89	9.300,00	0,00	2.902,89		
612100	**Gemeindestraßen**						
1/612100-680000	Planmäßige Abschreibung	86.097,46	56.200,00	0,00	29.897,46		
1/612100-729910	Zuweisung an Projekt Straßenbau	0,00	202.700,00	0,00	-202.700,00		
639000	**Sonstige Einrichtungen und Maßnahme n**						
1/639000-618000	Instandhaltung von sonstigen Anlagen	2.714,88	100,00	0,00	2.614,88		
1/639000-680000	Planmäßige Abschreibung	4.073,29	2.800,00	0,00	1.273,29		
710000	**Land- und Forstwirtschaftlicher Weg ebau**						
1/710000-729910	Zuweisung an Projekt Güterwege	56.789,18	19.000,00	0,00	37.789,18		
816000	**Öffentliche Beleuchtung und öffentl iche Uhren**						
1/816000-619000	Straßenbeleuchtung Instandhaltung	8.842,78	25.000,00	0,00	-16.157,22		
817000	**Friedhöfe (einschließlich Einsegnun gshallen und Krematorien)**						
1/817000-592000	Dotierung von Rückstellungen für Jubiläumszuwendungen	0,00	1.100,00	0,00	-1.100,00		
1/817000-610000	Instandhaltung	7.960,35	5.000,00	0,00	2.960,35		
1/817000-680000	Planmäßige Abschreibung	5.382,69	4.200,00	0,00	1.182,69		
1/817000-711000	Gebühren für die Benützung von Gemeindeeinrichtungen und Anlagen gemäß FAG	1.346,40	0,00	0,00	1.346,40		

HH-Stelle	Bezeichnung	Buchungen	- Voranschlag	- Übertragung	= Abweichung	Betrag	Beschluss und Begründung
1/817000-720000	Vergütung zu 010 (allgemeine Kosten der Verwaltung)	5.783,27	13.000,00	0,00	-7.216,73		
820000	**Wirtschaftshöfe**						
1/820000-600000	Strom	3.048,75	2.000,00	0,00	1.048,75		
1/820000-650000	Zinsen Darlehen	13.351,90	21.000,00	0,00	-7.648,10		
831000	**Freibäder**						
1/831000-600000	Strom Freizeitanlage	2.599,64	0,00	0,00	2.599,64		
842000	**Waldbesitz (soweit nicht bei 866)**						
1/842000-420000	Jungbäume	20.435,77	5.000,00	0,00	15.435,77		
850000	**Betriebe der Wasserversorung**						
1/850000-400000	Geringwertige Wirtschaftsgüter, Ankauf Wasserzähler	0,00	1.000,00	0,00	-1.000,00		
1/850000-612000	Instandhaltung WVA	56.843,67	30.000,00	0,00	26.843,67		
1/850000-720000	Vergütung zu 010 (allgemeine Kosten der Verwaltung)	5.783,27	12.900,00	0,00	-7.116,73		
1/850000-720100	Vergütung zu 820 (Darlehen 50221344 Bauhof)	4.595,91	9.000,00	0,00	-4.404,09		
1/850000-728000	Rohrbrüche	11.599,61	30.000,00	0,00	-18.400,39		
5/850000-729910	Rückführung vom Projekt Wasserversorgung	23.929,48	0,00	0,00	23.929,48		
851000	**Betriebe der Abwasserbeseitigung**						
1/851000-400000	Geringwertige Wirtschaftsgüter	0,00	1.000,00	0,00	-1.000,00		
1/851000-592000	Dotierung von Rückstellungen für Jubiläumszuwendungen	2.208,23	8.400,00	0,00	-6.191,77		

HH-Stelle	Bezeichnung	Buchungen	- Voranschlag	- Übertragung	= Abweichung	Betrag	Beschluss und Begründung
1/851000-600000	ABA Pumpwerke Strom	5.613,86	17.000,00	0,00	-11.386,14		
1/851000-612000	Kanal Instandhaltung, Spülen	96.304,27	50.000,00	0,00	46.304,27		
1/851000-711000	Gebühren für die Benützung von Gemeindeeinrichtungen und Anlagen gemäß FAG	4.897,49	20.000,00	0,00	-15.102,51		
1/851000-720000	Vergütung zu 010 (allgemeinde Kosten der Verwaltung)	19.277,55	13.000,00	0,00	6.277,55		
1/851000-720100	Vergütung zu 820 (Darlehen 50221344 Bauhof)	17.617,64	9.300,00	0,00	8.317,64		
5/851000-729910	Rückführung in den operativen Haushalt	154.754,54	0,00	0,00	154.754,54		
1/851000-752010	Transfers an Gemeinden, Gemeindeverbände (ohne marktbestimmte Tätigkeit) und Gemeindefonds	40.894,00	0,00	0,00	40.894,00		
852000	**Betriebe der Müllbeseitigung**						
1/852000-620000	Müllbeseitigung 10 %	3.662,68	7.000,00	0,00	-3.337,32		
1/852000-711000	Gebühren für die Benützung von Gemeindeeinrichtungen und Anlagen gemäß FAG	0,00	1.500,00	0,00	-1.500,00		
1/852000-720100	Vergütung zu 820 (Darlehen 50221344 Bauhof)	6.308,10	5.200,00	0,00	1.108,10		
1/852000-728000	Abfallbehandlungsgebühr Verband	167.820,14	210.900,00	0,00	-43.079,86		
852100	**Betriebe der Müllbeseitigung**						
1/852100-728000	Abfallbehandlungsabgabe Verband	28.535,39	35.900,00	0,00	-7.364,61		
853000	**Betriebe für die Einrichtung und Ve rwaltung von Wohn- und Geschäftsgeb**						
1/853000-600000	Strom	17.724,51	9.000,00	0,00	8.724,51		
1/853000-614000	Hausbesitz Instandhaltung	10.462,26	7.000,00	0,00	3.462,26		
1/853000-614100	Instandthaltung Mietwohnungen	0,00	5.000,00	0,00	-5.000,00		

HH-Stelle	Bezeichnung	Buchungen	- Voranschlag	- Übertragung	= Abweichung	Betrag	Beschluss und Begründung
1/853000-711000	Gebühren für die Benützung von Gemeindeeinrichtungen und Anlagen gemäß FAG	3.894,76	0,00	0,00	3.894,76		
1/853000-720000	Vergütung zu 010 (allgemeine Kosten der Verwaltung)	9.638,77	13.000,00	0,00	-3.361,23		
870000	**Elektrizitätsversorgung**						
1/870000-650000	Zinsen für Finanzschulden in Euro	1.206,90	0,00	0,00	1.206,90		
1/870000-670000	Versicherung Photovoltaikanlagen	1.025,51	0,00	0,00	1.025,51		
1/870000-680000	Planmäßige Abschreibung	13.642,52	11.300,00	0,00	2.342,52		
1/870000-729910	Zuführung an die investive Gebarung	0,00	5.000,00	0,00	-5.000,00		
900000	**Gesonderte Verwaltung**						
1/900000-592000	Dotierung von Rückstellungen für Jubiläumszuwendungen	0,00	1.500,00	0,00	-1.500,00		
910000	**Geldverkehr**						
1/910000-650000	Zinsen Girokonto	6.970,70	500,00	0,00	6.470,70		
990000	**Überschüsse und Abgänge (soweit nic ht zugeordnet)**						
1/990000-795077	Zuweisung an allgemeine Haushaltsrücklagen	19.155,91	0,00	0,00	19.155,91		
	Summe Mittelverwendung	**1.697.286,99**	**1.497.400,00**	**0,00**	**199.886,99**	**0,00**	

Nachweis Vermögen mit abgeänderter Nutzungsdauer

Nachweis Vermögen mit abgeänderter Nutzungsdauer

Konto	Bezeichnung	Nutzungsdauer lt. VRV	Abweichende Nutzungsdauer	Begründung
4/0440001/02633	ELAK 2017	0,0	5,0	lt. Amtsleiter
4/0440001/02938	EaseUs Backup Center	0,0	5,0	lt. Amtsleiter
4/0440001/02940	Hyper-V Backup SMA Renewal	0,0	5,0	lt. Amtsleiter
4/0440001/02941	Geo Office Express	0,0	5,0	lt. Amtsleiter
4/0440001/02942	Microsoft Lizenzen	0,0	5,0	lt. Amtsleiter
4/0440001/02943	Virenschutz Lizenzen	0,0	5,0	lt. Amtsleiter
4/0440001/02944	MS Lizenzen	0,0	5,0	lt. Amtsleiter
4/0440001/02956	Appstore Lizenz Hompage	0,0	5,0	lt. Amtsleiter
4/0440001/03595	2021 Flächenwidmunsplan	0,0	10,0	lt. Amtsleiter
5/0440001/03543	Digitaler Leitungskataster BA11	0,0	20,0	lt. Amtsleiter
5/0440001/03544	Digitaler Leitungskataster BA13	0,0	20,0	lt. Amtsleiter
5/0440001/03545	Digitaler Leitungskataster BA11	0,0	20,0	lt. Amtsleiter
5/0440001/03546	Digitaler Leitungskataster BA13	0,0	20,0	lt. Amtsleiter

Querschnitt (Anlage 5b)

I. Querschnitt

Erträge der operativen Gebarung / Einzahlungen aus Abgaben

	Bezeichnung	Zuordnung der Aufwands- und Ertragsgruppen	Summe Haushalt	davon A 85 - 89	Summe ohne A 85 - 89
10	Einzahlungen aus eigenen Abgaben	Unterklassen 83 bis 85 ohne Gruppen 852, 858 und 859	730.066,06	0,00	730.066,06
11	Erträge aus Ertragsanteilen	Gruppen 858 und 859	2.395.637,50	0,00	2.395.637,50
12	Gebühren für die Benützung von Gemeindeeinrichtungen und -anlagen	Gruppe 852	1.293.854,29	1.279.618,29	14.236,00
13	Erträge aus Leistungen	Unterklasse 81 ohne Gruppen 811, 817, 818 und 819	224.907,45	37.746,61	187.160,84
14	Erträge aus Besitz und wirtschaftlicher Tätigkeit	Gruppen 811, 820, 822, 823	70.104,96	36.603,73	33.501,23
15	Transfererträge von Trägern des öffentlichen Rechts	Gruppen 860 bis 863, 888	443.991,98	24.991,01	419.000,97
16	Sonstige Transfererträge	Gruppen 809, 864 bis 868, 880	4.549,00	0,00	4.549,00
17	Gewinnentnahmen der Gemeinde von Unternehmungen und marktbestimmten Betrieben der Gemeinde (A 85-89)	Gruppe 869 und 879	0,00	0,00	0,00
18	Erträge aus Veräußerungen und sonstige Erträge	Gruppen 814, 815, 824, 827, 828 und 829	388.385,88	21.443,73	366.942,15
19	**Summe 1 (Erträge)**		**5.551.497,12**	**1.400.403,37**	**4.151.093,75**

Aufwendungen der operativen Gebarung

20	Personalaufwand	Klasse 5 ohne nicht finanzierungswirksame Konten	991.274,33	161.875,73	829.398,60
21	Pensionen und sonstige Ruhebezüge	Gruppen 760, 761	12.022,64	0,00	12.022,64
22	Bezüge der gewählten Organe	Gruppe 721	113.483,81	0,00	113.483,81
23	Gebrauchs- und Verbrauchsgüter, Handelswaren	Klasse 4	175.240,57	1.720,27	173.520,30
24	Verwaltungs- und Betriebsaufwand	Klasse 6 ohne Gruppen 650 bis 655, 657, 658, 680 bis 687, 689, 690, 694 bis 699; Unterklassen 70 bis 72 ohne Gruppen 706 und 721; Gruppe 790	1.838.218,68	930.563,81	907.654,87
25	Zinsen für Finanzschulden	Gruppen 650, 651, 653 und 657	150.071,30	6.299,89	143.771,41
26	Laufende Transfers an Träger des öffentlichen Rechts	Gruppen 750 bis 754	1.548.284,74	392.272,52	1.156.012,22
27	Sonstige laufende Transfers	Gruppen 755 bis 757, 759, 764, 768, 780 und 781	209.395,16	0,00	209.395,16
28	Gewinnentnahmen der Gemeinde von Unternehmungen und marktbestimmten Betrieben der Gemeinde (A 85-89)	Gruppe 769	0,00	0,00	0,00
29	**Summe 2 (Aufwendungen)**		**5.037.991,23**	**1.492.732,22**	**3.545.259,01**
91	**SALDO 1: Ergebnis der operativen Gebarung**	Summe 1 minus Summe 2	**513.505,89**	**-92.328,85**	**605.834,74**

	Bezeichnung	Zuordnung Abgang/Zugang zu den Bestandskonten und der Kapitaltransferkonten	Summe Haushalt	davon A 85 - 89	Summe ohne A 85 - 89
	Vermögensgebarung mit Kapitaltransfers ohne Finanztransaktionen				
30	Veräußerung von unbeweglichem Vermögen	Unterklassen 00, 01, 05 und 06; Gruppen 801, 802 und 805 (bei unbeweglichen Kulturgütern)	12.125,00	0,00	12.125,00
31	Veräußerung von beweglichem Vermögen	Unterklassen 02 bis 04; Gruppen 100, 113, 120, 150, 159, 170 und 175; Gruppen 803, 804 und 805 (bei beweglichen Kulturgütern)	0,00	0,00	0,00
32	Veräußerung von immateriellen Vermögenswerten	Unterklasse 07	0,00	0,00	0,00
33	Investitionszuschüsse (erhaltene Kapitaltransfers) von Trägern des öffentlichen Rechts	Gruppen 300 bis 303, 309, 871	1.030.069,06	151.027,54	879.041,52
34	Sonstige Investitionszuschüsse (erhaltene Kapitaltransfers)	Gruppen 304 bis 308	149.494,95	112.083,83	37.411,12
39	**Summe 3 (Vermögensgebarung mit Kapitaltransfer ohne Finanztransaktionen)**		**1.191.689,01**	**263.111,37**	**928.577,64**
	Vermögensgebarung und Kapitaltransfers ohne Finanztransaktionen				
40	Erwerb von unbeweglichem Vermögen	Unterklassen 00, 01 und 05; Gruppen 060, 061 und 063	1.370.085,99	17.926,63	1.352.159,36
41	Erwerb von beweglichem Vermögen, Aktivierte Vorräte	Unterklassen 02 bis 04; Gruppe 062; Gruppen 100, 113, 120, 150, 159, 170 und 175	149.075,94	15.179,18	133.896,76
42	Erwerb von immateriellen Vermögenswerten	Unterklasse 07	16.792,63	8.500,64	8.291,99
43	Kapitaltransfers an Träger des öffentlichen Rechts	Gruppen 130 und 135; Gruppen 770 bis 774	0,00	0,00	0,00
44	Sonstige Kapitaltransfers	Gruppen 775 bis 779, 785 und 786	6.775,19	0,00	6.775,19
49	**Summe 4 (Vermögensgebarung und Kapitaltransfer ohne Finanztransaktionen)**		**1.542.729,75**	**41.606,45**	**1.501.123,30**
92	**SALDO 2: Saldo der Vermögensgebarung ohne Finanztransaktionen**	Summe 3 minus Summe 4	**-351.040,74**	**221.504,92**	**-572.545,66**

	Bezeichnung	Zuordnung der Gruppen der Finanzierungsrechnung	nur A 85 - 89
	Einzahlungen aus Finanztransaktionen		
50	Veräußerung von Beteiligungen und Wertpapieren	Unterklasse 08; Gruppen 223 und 224	0,00
51	Entnahmen aus Zahlungsmittelreserven	Gruppen 293, 294 und 295	0,00
52	Einzahlungen aus der Rückzahlung von Darlehen an Träger des öffentlichen Rechts	Gruppen 240 bis 244	0,00
53	Einzahlungen aus der Rückzahlung von Darlehen an andere und von Bezugsvorschüssen	Gruppen 245 bis 249 und 273	0,00
54	Aufnahme von Finanzschulden von Trägern des öffentlichen Rechts	Gruppen 340 bis 344, 350 bis 354	0,00
55	Aufnahme von Finanzschulden von anderen	Unterklasse 32; Gruppen 345 bis 349, 355 bis 357	80.000,00
58	Ausgleichszahlungen aus Finanzderivaten	Gruppen 821 und 826	0,00
59	**Summe 5 (Einzahlungen aus Finanztransaktionen)**		**80.000,00**
	Auszahlungen aus Finanztransaktionen		
60	Erwerb von Beteiligungen und Wertpapieren	Unterklasse 08; Gruppen 223 und 224	0,00
61	Zuführung an Zahlungsmittelreserven	Gruppen 293, 294 und 295	0,00
62	Gewährung von Darlehen an Träger des öffentlichen Rechts	Gruppen 240 bis 244	0,00
63	Gewährung von Darlehen an andere und von Bezugsvorschüssen	Gruppen 245 bis 249 und 273	0,00
64	Rückzahlung von Finanzschulden bei Trägern des öffentlichen Rechts	Gruppen 340 bis 344, 350 bis 354	0,70
65	Rückzahlung von Finanzschulden bei anderen	Unterklasse 32; Gruppen 345 bis 349, 355 bis 357	52.306,25
68	Ausgleichszahlungen aus Finanzderivaten	Gruppen 652, 655 und 658	0,00
69	**Summe 6 (Auszahlungen aus Finanztransaktionen)**		**52.306,95**
93	**SALDO 3: Saldo der Finanztransaktionen**	Summe 5 minus Summe 6	**27.693,05**
94	**SALDO 4:**	Summe der Salden 1, 2 und 3	**156.869,12**

II. Ableitung des Finanzierungssaldos

70	Jahresergebnis Haushalt ohne A 85 - 89 und ohne Finanztransaktionen	Saldo 1 plus Saldo 2	33.289,08
71	Überrechnung Jahresergebnis A 85 - 89	Saldo 4 der Spalte "nur A 85 - 89"	156.869,12
95	**Finanzierungssaldo ('vorläufiges Maastricht-Ergebnis')**		**190.158,20**

Haushaltspotential RA 2023

MVAG	Mittelverwendungs- und -aufbringungsgruppen	Mittelaufbringung	Mittelverwendung	Saldo
211	Erträge aus der operativen Verwaltungstätigkeit	5.128.592,15		
212	Erträge aus Transfers	1.007.191,98		
213	Finanzerträge	0,00		
Summe Erträge (SU 21)		**6.135.784,13**		
2117	Nicht finanzierungswirksame operative Erträge	-39.984,03		
	(Auflösung von Rückstellungen und Aktivierte Eigenleistungen)			
2127	Nicht finanzierungswirksamer Transferertrag	-161.832,16		
	(Auflösung von Investitionszuschüssen)			
2136	Sonstige nicht finanzierungswirksame Finanzerträge	0,00		
	(Auflösung von RS Bewertung von Beteiligungen und aktiven Finanzinstrumenten)			
Nicht finanzwirksame Erträge		**-201.816,19**		
Finanzwirksame Erträge		**5.933.967,94**		
221	Personalaufwand		993.860,00	
222	Sachaufwand (ohne Transferaufwand)		3.636.813,40	
223	Transferaufwand (laufende Transfers und Kapitaltransfers)		1.790.957,97	
224	Finanzaufwand		151.372,18	
Summe Aufwendungen (SU 22)			**6.573.003,55**	
2214	Nicht finanzierungswirksamer Personalaufwand		-2.585,67	
	(Dotierung RS für Abfertigungen, Jubiläum u. nicht konsumierte Urlaube)			
2226	Nicht finanzierungswirksamer Sachaufwand		-1.509.837,83	
	(inkl. Abschreibungen, Dotierung von RS Prozess, ausstehende Rechnungen)			
2237	Nicht finanzierungswirksamer Transferaufwand		0,00	
	(Dotierungen von RS f. Pensionen)			
2245	Nicht finanzierungswirksamer Finanzaufwand		0,00	
	(Wertberichtigungen zu Finanzinstrumenten, Aufwendungen aus der Bewertung von Beteiligungen)			
Nicht finanzwirksame Aufwendungen			**-1.512.423,50**	
Finanzwirksame Aufwendungen			**5.060.580,05**	
Finanzwirksames Ergebnis		**5.933.967,94**	**5.060.580,05**	**873.387,89**

MVAG	Mittelverwendungs- und -aufbringungsgruppen	Mittelaufbringung	Mittelverwendung	Saldo
332	Einzahlungen aus der Rückzahlung von Darlehen sowie gewährten Vorschüssen	0,00		
	(ohne 3325 mit Projektcode - Anzahlungen)			
1141	Vorräte (- Veränderung)	0,00		
1142	Gegebene Anzahlungen auf Vorräte (- Veränderung)	0,00		
1540	Passive Rechnungsabgrenzung	0,00		
	Einzahlungen der Kontengruppe 000-089, die keinem Projekt mit Projektcode 1 zugeordnet sind	12.125,00		
	Einzahlungen der Kontengruppe 30, die keinem Projekt mit Projektcode 1 zugeordnet sind	56.589,17		
	- Erträge der Kontogruppe 80 mit Projektcode 1	0,00		
2301	Entnahmen von Rücklagen endfälliger Darlehen (Kontengruppe 893)	0,00		
Jährliche wiederkehrende Einzahlungen		**68.714,17**		
36	Auszahlungen aus der Finanzierungstätigkeit (ohne Projektcode 1)		348.679,74	
2401	Zuweisung an Rücklagen endfälliger Darlehen (Kontengruppe 793)		0,00	
342	Auszahlungen von gewährten Darlehen sowie gewährten Vorschüssen		0,00	
	(ohne 3425 mit Projektcode - Anzahlungen)			
1141	Vorräte (+ Veränderung)		0,00	
1142	Gegebene Anzahlungen auf Vorräte (+ Veränderung)		0,00	
1170	Aktive Rechnungsabgrenzung		0,00	
	Auszahlungen (Investitionen) der Kontengruppe 000-083, die keinem Projekt mit Projektcode 1 zugeordnet sind		270.430,57	
Jährliche wiederkehrende Auszahlungen			**619.110,31**	
	Kontengruppe 871, KT der Ergebnisrechnung, mit Projektcode (BZ)	-376.800,00		
Summe Kapitaltransfers der Ergebnisrechnung		**-376.800,00**		
Jährliches Haushaltspotential		**5.625.882,11**	**5.679.690,36**	**-53.808,25**
	Jährliches Haushaltspotential	-53.808,25		
	kumuliertes Haushaltspotential zum 31.12.2022 (Vorjahr)	72.964,16		
Verfügbares Haushaltspotential		**19.155,91**		

MVAG	Mittelverwendungs- und -aufbringungsgruppen	Mittelaufbringung	Mittelverwendung	Saldo
informativ	im verfügbaren Haushaltspotential enthaltene Bedarfszuweisungen zur Liquiditätssteigerung aus Kontogruppe 871, KT der Ergebnisrechung ohne Projektcode	21.167,84		
informativ	tatsächlicher Liquiditätsbedarf ohne Rücklagenauflösung (Abgang)	-2.011,93		
2401	Zuweisung an Haushaltsrücklagen (Kontengruppe 794)		0,00	
2401	Zuweisung an Haushaltsrücklagen (Kontengruppe 795)		0,00	
Jährliche Aufwände für Rücklagen			**0,00**	
2301	Entnahmen von Haushaltsrücklagen (Kontengruppe 894)	0,00		
2301	Entnahmen von Haushaltsrücklagen (Kontengruppe 895)	0,00		
Jährliche RL-Erträge f. Investitionen (finanzw.)		**0,00**		
Endbestand kumuliertes Haushaltspotential		**19.155,91**	**0,00**	**19.155,91**
	- Zuweisungen und Umbuchungen an investive Vorhaben			56.789,18
	+ Rückführungen und Umbuchungen von investiven Vorhaben			56.789,18
Endstand kumuliertes Haushaltspotential nach Berücksichtigung von Zuweisungen und Rückführungen investive Vorhaben				**19.155,91**

Haushaltspotential (aufbauend auf der Ergebnisrechnung)

MVAG	Mittelverwendungs- und -aufbringungsgruppen	Mittelaufbringung	Mittelverwendung	Saldo
211	Erträge aus der operativen Verwaltungstätigkeit	5.128.592,15		
212	Erträge aus Transfers	1.007.191,98		
213	Finanzerträge	0,00		
Summe Erträge (SU 21)		**6.135.784,13**		
2117	Nicht finanzierungswirksame operative Erträge	-39.984,03		
	(Auflösung von Rückstellungen und Aktivierte Eigenleistungen)			
2127	Nicht finanzierungswirksamer Transferertrag	-161.832,16		
	(Auflösung von Investitionszuschüssen)			
2136	Sonstige nicht finanzierungswirksame Finanzerträge	0,00		
	(Auflösung von RS Bewertung von Beteiligungen und aktiven Finanzinstrumenten)			
Nicht finanzwirksame Erträge		**-201.816,19**		
Finanzwirksame Erträge		**5.933.967,94**		
221	Personalaufwand		993.860,00	
222	Sachaufwand (ohne Transferaufwand)		3.636.813,40	
223	Transferaufwand (laufende Transfers und Kapitaltransfers)		1.790.957,97	
224	Finanzaufwand		151.372,18	
Summe Aufwendungen (SU 22)			**6.573.003,55**	
2214	Nicht finanzierungswirksamer Personalaufwand		-2.585,67	
	(Dotierung RS für Abfertigungen, Jubiläum u. nicht konsumierte Urlaube)			
2226	Nicht finanzierungswirksamer Sachaufwand		-1.509.837,83	
	(inkl. Abschreibungen, Dotierung von RS Prozess, ausstehende Rechnungen)			
2237	Nicht finanzierungswirksamer Transferaufwand		0,00	
	(Dotierungen von RS f. Pensionen)			
2245	Nicht finanzierungswirksamer Finanzaufwand		0,00	
	(Wertberichtigungen zu Finanzinstrumenten, Aufwendungen aus der Bewertung von Beteiligungen)			
Nicht finanzwirksame Aufwendungen			**-1.512.423,50**	
Finanzwirksame Aufwendungen			**5.060.580,05**	
Finanzwirksames Ergebnis		**5.933.967,94**	**5.060.580,05**	**873.387,89**

MVAG	Mittelverwendungs- und -aufbringungsgruppen	Mittelaufbringung	Mittelverwendung	Saldo
332	Einzahlungen aus der Rückzahlung von Darlehen sowie gewährten Vorschüssen (ohne 3325 mit Projektcode - Anzahlungen)	0,00		
1141	Vorräte (- Veränderung)	0,00		
1142	Gegebene Anzahlungen auf Vorräte (- Veränderung)	0,00		
1540	Passive Rechnungsabgrenzung	0,00		
	Einzahlungen der Kontengruppe 000-089, die keinem Projekt mit Projektcode 1 zugeordnet sind	12.125,00		
	Einzahlungen der Kontengruppe 30, die keinem Projekt mit Projektcode 1 zugeordnet sind	56.589,17		
	- Erträge der Kontogruppe 80 mit Projektcode 1	0,00		
2301	Entnahmen von Rücklagen endfälliger Darlehen (Kontengruppe 893)	0,00		
Jährliche wiederkehrende Einzahlungen		**68.714,17**		
36	Auszahlungen aus der Finanzierungstätigkeit (ohne Projektcode 1)		348.679,74	
2401	Zuweisung an Rücklagen endfälliger Darlehen (Kontengruppe 793)		0,00	
342	Auszahlungen von gewährten Darlehen sowie gewährten Vorschüssen (ohne 3425 mit Projektcode - Anzahlungen)		0,00	
1141	Vorräte (+ Veränderung)		0,00	
1142	Gegebene Anzahlungen auf Vorräte (+ Veränderung)		0,00	
1170	Aktive Rechnungsabgrenzung		0,00	
	Auszahlungen (Investitionen) der Kontengruppe 000-083, die keinem Projekt mit Projektcode 1 zugeordnet sind		270.430,57	
Jährliche wiederkehrende Auszahlungen			**619.110,31**	
	Kontengruppe 871, KT der Ergebnisrechnung, mit Projektcode (BZ)	-376.800,00		
Summe Kapitaltransfers der Ergebnisrechnung		**-376.800,00**		
Jährliches Haushaltspotential		**5.625.882,11**	**5.679.690,36**	**-53.808,25**
	Jährliches Haushaltspotential	-53.808,25		
	kumuliertes Haushaltspotential zum 31.12.2022 (Vorjahr)			
Verfügbares Haushaltspotential		**-53.808,25**		

MVAG	Mittelverwendungs- und -aufbringungsgruppen	Mittelaufbringung	Mittelverwendung	Saldo
informativ	im verfügbaren Haushaltspotential enthaltene Bedarfszuweisungen zur Liquiditätssteigerung aus Kontogruppe 871, KT der Ergebnisrechung ohne Projektcode	21.167,84		
informativ	**tatsächlicher Liquiditätsbedarf ohne Rücklagenauflösung (Abgang)**	**-74.976,09**		
2401	Zuweisung an Haushaltsrücklagen (Kontengruppe 794)		0,00	
2401	Zuweisung an Haushaltsrücklagen (Kontengruppe 795)		0,00	
Jährliche Aufwände für Rücklagen			**0,00**	
2301	Entnahmen von Haushaltsrücklagen (Kontengruppe 894)	0,00		
2301	Entnahmen von Haushaltsrücklagen (Kontengruppe 895)	0,00		
Jährliche RL-Erträge f. Investitionen (finanzw.)		**0,00**		
Endbestand kumuliertes Haushaltspotential		**-53.808,25**	**0,00**	**-53.808,25**

Seite	Inhalt
3	Vorbericht
43	Nachweis der liquiden Mittel (Kassenbestand)
47	Ergebnishaushalt Gesamt 1. Ebene (Anlage 1a) - interne Vergütungen enthalten
51	Ergebnishaushalt Gesamt 1. und 2. Ebene (Anlage 1a) - interne Vergütungen enthalten
55	Ergebnishaushalt Bereichsbudget 1. und 2. Ebene (Anlage 1a)
77	Finanzierungshaushalt Gesamt 1. Ebene (Anlage 1b) - interne Vergütungen enthalten
81	Finanzierungshaushalt Gesamt 1. und 2. Ebene (Anlage 1b) - interne Vergütungen enthalten
87	Finanzierungshaushalt Bereichsbudget 1. und 2. Ebene (Anlage 1b)
129	Vermögenshaushalt (Anlage 1c)
135	Ergebnis- und Finanzierungsrechnung Detailnachweis
207	Nachweis der Investitionstätigkeit
225	Nachweis Kundenforderungen
231	Nachweis Lieferantenverbindlichkeiten
235	Nettovermögensveränderungsrechnung (Anlage 1d)
239	Nachweis über Transferzahlungen (Anlage 6a)
245	Nachweis über Haushaltsrücklagen und Zahlungsmittelreserven (Anlage 6b)
249	Einzelnachweis über Finanzschulden und Schuldendienst (Anlage 6c)
271	Nachweis über hausinterne Vergütungen (Anlage 6f)
275	Anlagenspiegel Einzelkonten (Anlage 6g)
339	Anlagenspiegel Einzelkonten Kapitaltransfer (Anlage 6g)
347	Liste der nicht bewerteten Kulturgüter (Anlage 6h)
351	Leasingspiegel (Anlage 6i)
355	Nachweis über unmittelbare Beteiligungen der Gebietskörperschaft (Anlage 6j)
359	Nachweis über mittelbare Beteiligungen der Gebietskörperschaft (Anlage 6k)
363	Nachweis über aktive Finanzinstrumente (Anlage 6m)
367	Einzelnachweis über aktive Finanzinstrumente (Anlage 6n)
371	Rückstellungsspiegel (Anlage 6q)
375	Haftungsnachweis (Anlage 6r)
379	Einzelnachweis über die nicht voranschlagswirksame Gebarung gemäß § 12 (Anlage 6t)
385	Personaldaten iSd ÖStp (Anlage 4)
389	Dienstpostenplan
393	Nachweis über Personalaufwand VRV2015

Seite	Inhalt
397	Erläuterung Abweichung gegenüber Finanzierungsvoranschlag
417	Erläuterung Abweichung gegenüber Ergebnisvoranschlag
435	Nachweis Vermögen mit abgeänderter Nutzungsdauer
439	Querschnitt (Anlage 5b)
445	Haushaltspotential RA 2023
451	Haushaltspotential (aufbauend auf der Ergebnisrechnung)